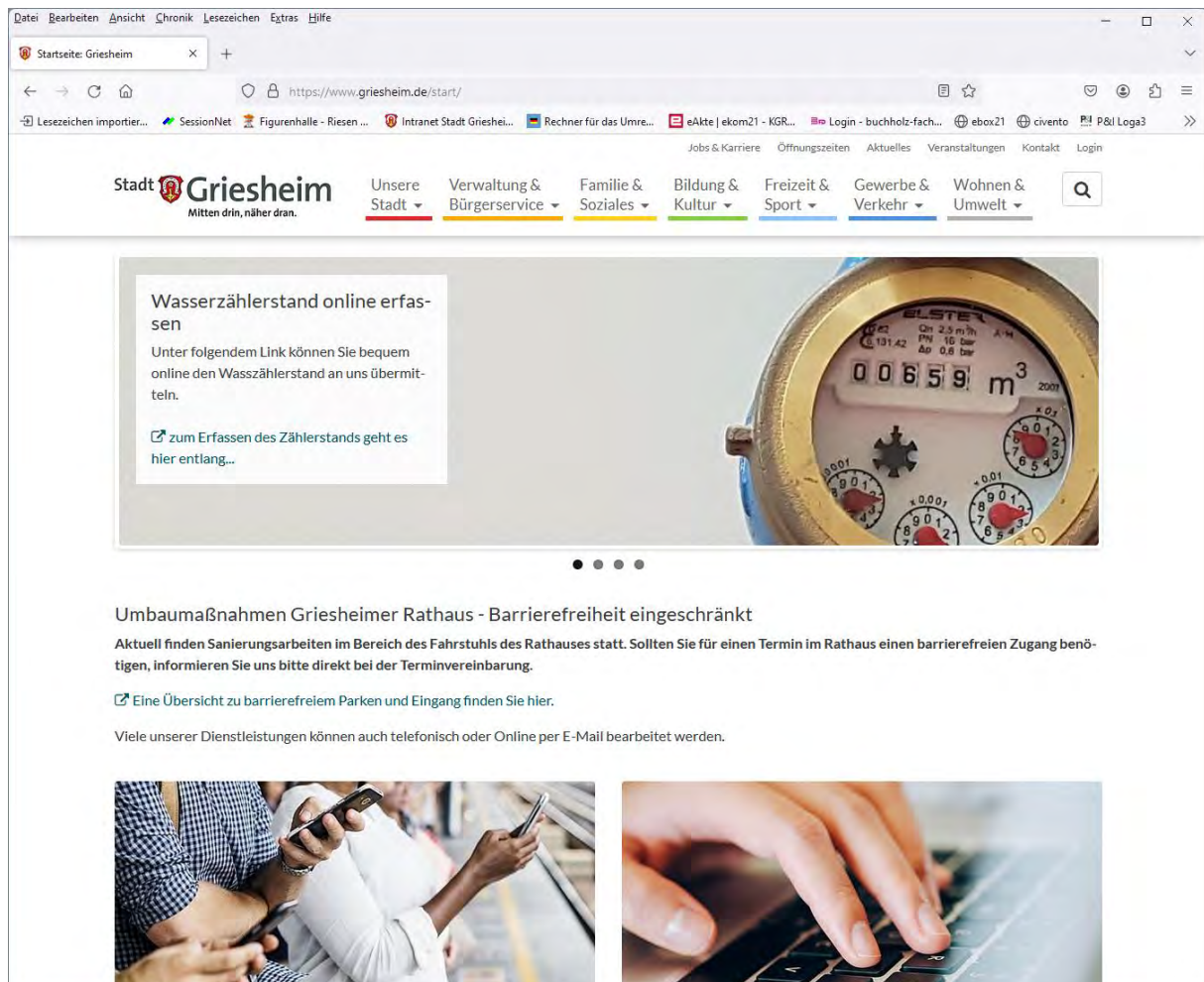




# Haushalt 2024

# Griesheim im Internet



The screenshot shows a web browser window displaying the homepage of the City of Griesheim. The browser's address bar shows the URL <https://www.griesheim.de/start/>. The website header features the Griesheim logo with the tagline "Mitten drin, näher dran." and a navigation menu with categories: "Unsere Stadt", "Verwaltung & Bürgerservice", "Familie & Soziales", "Bildung & Kultur", "Freizeit & Sport", "Gewerbe & Verkehr", and "Wohnen & Umwelt".

The main content area includes a featured article titled "Wasserzählerstand online erfassen" (Recording water meter reading online). The text reads: "Unter folgendem Link können Sie bequem online den Wasszählerstand an uns übermitteln." (Under the following link you can conveniently submit the water meter reading to us online.) A link is provided: "zum Erfassen des Zählerstands geht es hier entlang..." (here you go to record the meter reading...). To the right of the text is a close-up image of a water meter with a digital display showing "00659 m³".

Below this is another article titled "Umbaumaßnahmen Griesheimer Rathaus - Barrierefreiheit eingeschränkt" (Renovation measures Griesheim City Hall - Accessibility restricted). The text states: "Aktuell finden Sanierungsarbeiten im Bereich des Fahrstuhls des Rathauses statt. Sollten Sie für einen Termin im Rathaus einen barrierefreien Zugang benötigen, informieren Sie uns bitte direkt bei der Terminvereinbarung." (Currently, renovation work is taking place in the area of the City Hall elevator. If you need a barrier-free access for an appointment in the City Hall, please inform us directly during the appointment booking.) A link is provided: "Eine Übersicht zu barrierefreiem Parken und Eingang finden Sie hier." (You will find an overview of barrier-free parking and entrance here.).

At the bottom of the article, it says: "Viele unserer Dienstleistungen können auch telefonisch oder Online per E-Mail bearbeitet werden." (Many of our services can also be processed by phone or online via email.)

Two images are shown at the bottom: on the left, a group of people looking at their smartphones; on the right, a close-up of hands typing on a laptop keyboard.

[www.griesheim.de](http://www.griesheim.de)

# Haushaltsplan 2024

Inhaltsverzeichnis	Seite
Griesheim, Schnittstelle zwischen Rhein-Main und Neckar	1
Organisation der Stadtverwaltung Griesheim	5
Haushaltssatzung	7
Leitlinien zu Haushaltsplan und Budgetverantwortlichkeit, Haushaltsvermerke	10
Vorbericht zum Haushalt	19
Haushaltsplan	
Ergebnishaushalt	59
Finanzhaushalt	61
Produktübersicht	63
Teilhaushalte	
Produktbereich 01 Innere Verwaltung	66
Produktbereich 02 Sicherheit und Ordnung	120
Produktbereich 03 Schulträgeraufgaben	148
Produktbereich 04 Kultur und Wissenschaft	155
Produktbereich 05 Soziale Leistungen	170
Produktbereich 06 Kinder-, Jugend- und Familienhilfe	194
Produktbereich 08 Sportförderung	211
Produktbereich 09 Räumliche Planung und Entwicklung, Geoinformationen	227
Produktbereich 10 Bauen und Wohnen	231
Produktbereich 11 Ver- und Entsorgung	241
Produktbereich 12 Verkehrsflächen und –anlagen, ÖPNV	261
Produktbereich 13 Natur- und Landschaftspflege	277
Produktbereich 14 Umweltschutz	296
Produktbereich 15 Wirtschaft und Tourismus	303
Produktbereich 16 Allgemeine Finanzwirtschaft	319
Stellenplan	327
Mittelfristige Planung	
Investitionsprogramm	335
Ergebnis- und Finanzplanung	345
Übersicht Verpflichtungsermächtigungen	348
Übersicht über den voraussichtlichen Stand der Rücklagen und Rückstellungen	349
Übersicht über den voraussichtlichen Stand der Verbindlichkeiten	350
Übersicht über die den Fraktionen zur Verfügung gestellten Mittel	352
Finanzstatusbericht	354
Haushaltssicherungskonzept	368





## Griesheim – Schnittstelle zwischen Rhein-Main und Neckar.

Die Stadt Griesheim liegt im Herzen des Rhein-Main-Neckar-Raums und ist mit mehr als 28.000 Einwohnern die größte Kommune im südhessischen Landkreis Darmstadt-Dieburg. Die freundliche, weltoffene Stadt ist in den letzten Jahrzehnten organisch rund um ihren modernen Stadtkern gewachsen.

Griesheim bietet ein gesundes soziales Umfeld mit einer außergewöhnlich guten Infrastruktur und Verkehrsanbindung. Griesheim gilt im Rhein-Main-Neckar-Raum als idealer Wohnort und gleichermaßen als hervorragender Gewerbestandort.

### Zentral und nah.

Griesheim liegt nah am Frankfurter Flughafen und ist dabei auch gleichzeitig direkt an das Autobahnnetz angeschlossen. Über die Anschlussstellen der Autobahnen A5 und A67 sind neben den benachbarten Ballungsräumen Rhein-Main und Neckar auch die Regionen Rheinland, Stuttgart, Kassel, Basel schnell und gut zu erreichen.

- Zwei eigene Autobahn-Anschlussstellen (A5 + A67)
- Airport Frankfurt/Main: 25 km
- Darmstadt: 7 km
- Frankfurt: 30 km
- Mainz: 35 km
- Wiesbaden: 45 km
- Mannheim: 50 km
- Heidelberg: 60 km
- Aschaffenburg: 50 km

Griesheim gehört dem Rhein-Main-Verkehrsverbund (RMV) an und ist über die Straßenbahn im 7-Minutentakt mit Darmstadt verbunden. Dort befindet sich ein Fernbahnhof mit ICE-Anbindung.





## Wohnen, Arbeiten und Natur.

Griesheim ist ein Anziehungspunkt sowohl für Arbeitnehmer als auch für Arbeitgeber im Rhein-Main-Neckar-Gebiet. Die Stadt verbindet die Anforderungen an eine lebenswerte und ruhige Wohnstadt mit den Erwartungen an einen Standort für produktive Wirtschaftstätigkeiten.

Die Griesheimer genießen die Vorzüge einer großen Stadt im Grünen. Griesheim öffnet sich zur Weite des Rieds und zum Odenwald – hat aber gleichzeitig die beste städtische Infrastruktur vor Ort.

## Bildung und Forschung.

Griesheim liegt mitten im Innovations- und Wissenschaftsnetz Südhessen. Rund um das Wissenschafts- und Raumfahrtzentrum Darmstadt sowie um die Universitäts- und Hochschulstädte Frankfurt, Mainz, Heidelberg, Wiesbaden und Mannheim haben sich international renommierte Wissenschaftseinrichtungen sowie Forschungsabteilungen großer Unternehmen angesiedelt.

Die Vorteile: hochqualifizierte Arbeitskräfte und ein produktives Netzwerk an innovativen Unternehmen.

Im direkt benachbarten Darmstadt befinden sich:

- TU Darmstadt (eine der profiliertesten Technischen Universitäten Deutschlands)
- Hochschule Darmstadt (h\_da)
- 4 Fraunhofer-Institute
- Fachhochschule für Design
- Raumfahrtseinrichtung ESOC (bekannt durch die Sonde Mars-Express oder die Titan-Mission)
- EUMETSAT (Europäisches meteorologisches Zentrum)
- Evangelische Hochschule Darmstadt
- Forschungs- und Entwicklungsabteilungen großer IT- und Telekommunikationsunternehmen
- GSI - Helmholtzzentrum für Schwerionenforschung GmbH



## Wirtschaft und Förderung.

Die Stadt Griesheim versteht sich als Wirtschaftsraum im engen Wortsinne: Unternehmen brauchen einen sicheren Raum für ihre wirtschaftliche Entwicklung – die Stadt Griesheim schafft diesen Ort und verbessert stetig die lokalen Rahmenbedingungen für die ökonomische Wertschöpfung. Die finanzielle Solidität und die Wirtschaftskraft der Stadt schaffen den Gestaltungsspielraum dafür.

## Gemeinschaft und Kultur.

Die Menschen kommen wegen der zentralen Lage – und bleiben, weil es sich in Griesheim angenehm leben lässt. Ein gewachsener Ortskern und ein lebendiges Stadt- und Vereinsleben geben Griesheim ein unverwechselbares Gesicht.

Viele kulturelle Impulse erwachsen aus den gelebten Städtepartnerschaften mit Bar-le-Duc (Frankreich), Wilkau-Haßlau (Sachsen), Gyöng (Ungarn) und Pontassieve (Italien) sowie aus dem kreativen Schaffen der Kultur-, Musik- und Theatervereine.

## Alt und Jung.

Vielfältige Einrichtungen stellen eine außergewöhnlich gute und flexible Kinderbetreuung sowie eine moderne Schul- und Berufsausbildung sicher.

- Gute und flexible Kinderbetreuungseinrichtungen für Kinder ab 1 Jahr, Hort, Krippe und Kindertagesstätten mit Ganztagsangebot,
- Schulausbildung bis zum Abitur
- Weiterführende Schulen mit verschiedenen Ausrichtungen und Abschlussmöglichkeiten im benachbarten Darmstadt
- Erwachsenenbildung in der Volkshochschule

Das städtische Seniorenzentrum Haus Waldeck gibt alten und pflegebedürftigen Menschen ein Zuhause und ist lebendiger Bestandteil des städtischen Zusammenlebens. In Griesheim gibt es zudem 120 seniorengerechte Wohnungen, deren Bewohner die Angebote des Hauses Waldeck mit nutzen können, sowie ein privat geführtes Alten- und Pflegeheim.



### Einkaufen und Genießen.

Die Königin des Gemüses, der Spargel, spielt im Frühjahr bis Ende Juni die Hauptrolle auf den Griesheimer Tischen. Den passenden Weißwein liefern die Nachbarregionen Bergstraße, Rheingau, Pfalz und Rheinhessen.

Freitags morgens bieten die Marktleute Blumen sowie Obst und Gemüse aus der Region auf dem Griesheimer Wochenmarkt an. Die Einzelhändler in der Innenstadt pflegen ein schönes Sortiment für den täglichen Bedarf. Wünsche, die dann noch offen sein sollten, lassen sich schnell in den großen Verbrauchermärkten am Stadtrand erfüllen.

### Feiern und Spaß.

Für den alljährlichen Zwiebelmarkt (großes Volksfest in der Griesheimer Innenstadt) ist Griesheim weit über die Stadtgrenzen hinaus bekannt. Im Sommer lockt das Freibad – im Winter das Hallenbad, zudem gibt es ein umfangreiches sportliches Angebot.

### Die Mischung stimmt.

Griesheim ist eine wachsende Stadt. Die Mischung stimmt:

- Stadt und Natur
- Persönlicher Zusammenhalt und weltoffenes Kulturangebot
- Zentrale Lage und ruhige Wohnsituation
- Überschaubarkeit und großes Einkaufsangebot in der Innenstadt
- Attraktiver Wirtschaftsstandort für das Gewerbe

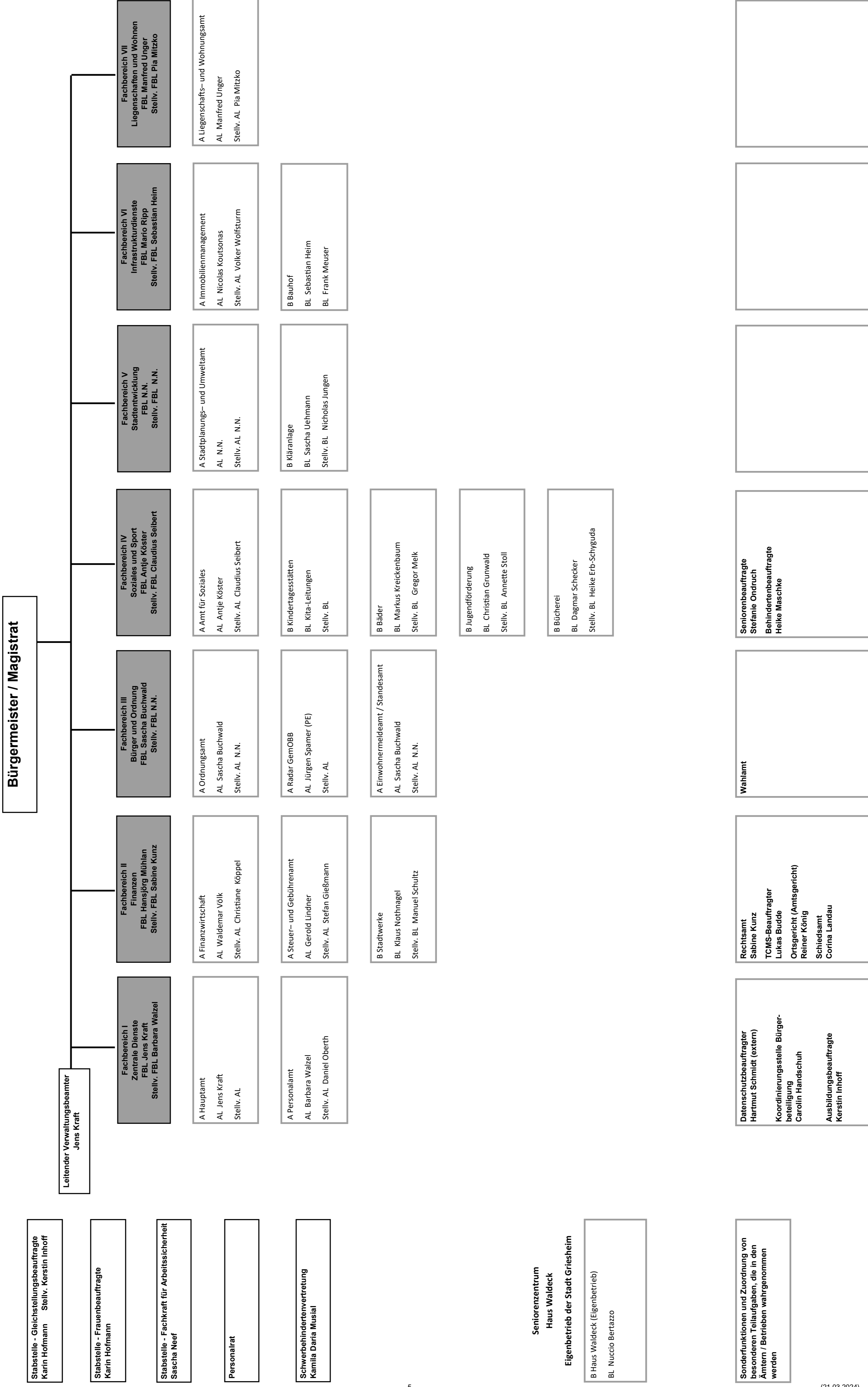
---

Stadt Griesheim. Mitten drin. Näher dran.



# Organisation der Stadtverwaltung Griesheim

(Organisationseinheiten + Leitungen)





## Haushaltssatzung und Bekanntmachung der Haushaltssatzung

### 1. Haushaltssatzung

Aufgrund der §§ 94 ff. der Hessischen Gemeindeordnung (HGO) in der Fassung der Bekanntmachung vom 7. März 2005 (GVBl. I S. 142), zuletzt geändert durch Gesetz vom 11. Dezember 2020 (GVBl. S. 915), hat die Gemeindevertretung am 14.03.2024 folgende Haushaltssatzung beschlossen:

#### § 1

Der Haushaltsplan für das Haushaltsjahr 2024 wird

im Ergebnishaushalt

im ordentlichen Ergebnis	
mit dem Gesamtbetrag der Erträge auf	86.858.959,00 EUR
mit dem Gesamtbetrag der Aufwendungen auf	92.633.312,00 EUR
mit einem Saldo von	- 5.774.353,00 EUR

im außerordentlichen Ergebnis	
mit dem Gesamtbetrag der Erträge auf	0,00 EUR
mit dem Gesamtbetrag der Aufwendungen auf	0,00 EUR
mit einem Saldo von	0,00 EUR

durch Entnahme von Rücklagen	
ausgeglichen mit einem Fehlbedarf von	5.744.353,00 EUR

im Finanzhaushalt

mit dem Saldo aus den Einzahlungen und Auszahlungen	
aus laufender Verwaltungstätigkeit auf	- 592.624,00 EUR

und dem Gesamtbetrag der

Einzahlungen aus Investitionstätigkeit auf	5.341.991,00 EUR
Auszahlungen aus Investitionstätigkeit auf	- 14.888.862,00 EUR
mit einem Saldo von	- 9.546.871,00 EUR

Einzahlungen aus Finanzierungstätigkeit auf	9.500.000,00 EUR
Auszahlungen aus Finanzierungstätigkeit auf	2.375.641,00 EUR
mit einem Saldo von	7.124.359,00 EUR

mit einem Zahlungsmittelbedarf des	
Haushaltsjahres von	3.015.136,00 EUR

festgesetzt.

## § 2

Der Gesamtbetrag der Kredite, deren Aufnahme im Haushaltsjahr 2024 zur Finanzierung von Investitionen und Investitionsförderungsmaßnahmen erforderlich ist, wird auf 9.500.000,00 EUR festgesetzt.

## § 3

Verpflichtungsermächtigungen werden nicht festgesetzt.

## § 4

Der Höchstbetrag der Liquiditätskredite, die im Haushaltsjahr 2024 zur rechtzeitigen Leistung von Auszahlungen in Anspruch genommen werden dürfen, wird auf 5.000.000,00 EUR festgesetzt.

## § 5

Die Steuersätze für die Gemeindesteuern werden für das Haushaltsjahr 2024 wie folgt festgesetzt:

- |  |       |
|--|-------|
| 1. Grundsteuer   |       |
| a) für land- und forstwirtschaftliche Betriebe (Grundsteuer A) auf | 650 % |
| b) für Grundstücke (Grundsteuer B) auf                             | 650 % |
| 2. Gewerbesteuer auf   | 410 % |

## § 6

Es gilt das in der Sitzung vom 14.03.2024 beschlossene Haushaltssicherungskonzept.

## § 7

Es gilt der von der Gemeindevertretung als Teil des Haushaltsplans am 14.03.2024 beschlossene Stellenplan.

## § 8

1. Überplanmäßige Aufwendungen und Auszahlungen gelten nach § 100 HGO als unerheblich, wenn sie den Betrag von 50.000 EUR nicht überschreiten.
2. Außerplanmäßige Aufwendungen und Auszahlungen gelten nach § 100 HGO als unerheblich, wenn sie einen Betrag von 25.000 EUR nicht überschreiten.
3. Unerhebliche überplanmäßige/außerplanmäßige Aufwendungen und Auszahlungen bedürfen der Zustimmung des Magistrats, erhebliche der Zustimmung der Stadtverordnetenversammlung.



Unerhebliche überplanmäßige/außerplanmäßige Aufwendungen und Auszahlungen dürfen erst nach Zustimmung durch die zuständigen Gremien geleistet werden.

Griesheim, 22.03.2024



Geza Krebs-Wetzel  
Bürgermeister

## 2. Bekanntmachung der Haushaltssatzung

# Leitlinien zum Haushalt und zur Budgetverantwortlichkeit

## 1. Vorbemerkungen

Im Rahmen der Budgetierung werden die Kompetenz und die Verantwortung für die finanziellen Ressourcen auf die Budgetverantwortlichen dezentralisiert.

Diese Leitlinien bilden den Rahmen, innerhalb dessen die Budgetverantwortlichen den Ansprüchen und Zielen bei der Ausführung des Haushaltsplans gerecht werden können. Aufgabe dieser Leitlinien ist es nicht, Regelungen bis ins kleinste Detail zu treffen. Sie sollen den Budgetverantwortlichen im Hinblick auf eine effiziente Aufgabenwahrnehmung Handlungsfreiheiten und Entscheidungskompetenzen einräumen, die notwendig sind, um die festgelegten Budgets umzusetzen und um aktiv, flexibel und schnell auf sich ändernde Anforderungen reagieren zu können.

Die 72 Produkte sind in 15 Produktbereichsbudgets (Teilhaushalte) aufgeteilt. Dem entsprechend besteht der Haushalt aus insgesamt 15 Teilhaushalten.

Innerhalb dieser Teilhaushalte bestehen umfassende Deckungsmöglichkeiten:

Die 72 Produkte, die in den 15 Produktbereichen zusammengefasst sind, sind „Teilbudgets auf Produktebene“. Diese Teilbudgets bilden die kleinste Bewirtschaftungseinheit, für die die Produkt- und Budgetverantwortlichen zuständig sind und für deren planmäßige Entwicklung sie Sorge zu tragen haben.

Die Regelung der Zuständigkeiten zur sachlichen und rechnerischen Feststellung gem. § 11 Abs. 3 GemKVO sowie der Zuständigkeiten zur Anordnung gem. § 6 Abs. 2 GemKVO erfolgt durch den Bürgermeister.

## 2. Gesetzliche Grundlagen

Für die Ausführung des Haushaltsplans gelten die Vorschriften der Hessischen Gemeindeordnung (HGO) und die übrigen haushalts- und kassenrechtlichen Vorschriften (GemHVO, GemKVO), soweit in den Leitlinien keine anderen Regelungen getroffen werden.

## 3. Haushaltsvollzug

3.1 Der finanzielle Gesamtrahmen der Budgets und Teilbudgets – beschlossen durch die Stadtverordnetenversammlung – ist Grundlage für die Bewirtschaftung durch die Budgetverantwortlichen. In umfassender Verantwortung und auf Grundlage dieser Leitlinien bewirtschaften die Budgetverantwortlichen ihre Budgets und stimmen sich dabei mit den Leitungen der Organisationseinheiten ab.

3.2 Die Budgetverantwortlichen sind verpflichtet, bei Gefährdung der Leistungserbringung sofort zu handeln und bei erheblichen Abweichungen umgehend dem Fachbereich Finanzen zu berichten.

#### 4. Umfang der Budgetierung

Jedes Produkt bildet als Bewirtschaftungseinheit ein Teilbudget und jeder Produktbereich ein Budget (Teilhaushalt).

Der Budgetierung unterliegen alle Erträge und Aufwendungen des Ergebnisplanes sowie alle Einzahlungen und Auszahlungen aus der Investitionstätigkeit mit Ausnahme der Personal- und der Versorgungsaufwendungen.

Mehraufwendungen können durch anderweitige Minderaufwendungen innerhalb des jeweiligen Budgets ausgeglichen werden. Zudem können Mehraufwendungen durch höhere Erträge abgedeckt werden. Das Gleiche gilt für die Einzahlungen und Auszahlungen (vgl. Haushaltsvermerke).

Folgende Budgets (Teilhaushalte) mit den zugehörigen Produkten werden gebildet:

Budget 1	Innere Verwaltung
01.01.01	Bürgermeister und Magistrat
01.01.02	Städtische Gremien
01.01.03	Arbeitssicherheit
01.01.07	Hauptverwaltung und Geschäftsführung für Gemeindeorgane
01.01.08	Stadtmarketing und Standortförderung
01.01.09	TuI (Technisch unterstützte Informationsverarbeitung)
01.01.10	Interne Dienste
01.01.12	Personalverwaltung
01.01.13	Finanzwesen
01.01.14	Immobilienmanagement
01.01.15	Interne Bauhofleistungen
01.01.17	Liegenschaftsverwaltung
01.01.19	Personalrat
01.01.20	Allgemeine Rechtsangelegenheiten
01.01.21	Gleichstellungsaufgaben
01.01.22	Steuerungsunterstützung
01.01.23	Städtepartner- und –freundschaften
01.01.24	Einrichtungen für die gesamte Verwaltung
Budget 2	Sicherheit und Ordnung
02.01.01	Wahlen
02.02.01	Ordnungsaufgaben
02.02.02	Personenstandswesen
02.02.03	Meldewesen
02.02.04	Gemeinsamer Ordnungsbehördenbezirk
02.02.05	Rentenberatung/Renten Antragstellung
02.02.06	Orts- und Schiedsgericht
02.03.01	Brandschutz
02.04.01	Katastrophenschutz
Budget 3	Schulträgeraufgaben
03.01.01	Förderung von Schulen

Budget 4	Kultur und Wissenschaft
04.01.01	Stadtarchiv
04.01.02	Museum
04.01.03	Kulturförderung
04.01.07	Stadtbücherei
Budget 5	Soziale Leistungen
05.01.01	Allgemeine Sozialverwaltung
05.02.01	Obdachlosenunterbringung
05.03.01	Soziale Einrichtungen für Ältere
05.04.01	Flüchtlingsbetreuung
05.05.01	Seniorenarbeit
05.06.01	Förderung von Frauen und Familien
05.07.01	Haus Waldeck
Budget 6	Kinder-, Jugend- und Familienhilfe
06.01.01	Förderung von Kindern in Kindertagesstätten
06.02.01	Jugendförderung
06.02.02	Spiel- und Freizeitflächen
06.05.01	Kinder-, Jugend- und Familienhilfe
Budget 7	Gesundheitsdienste (nicht belegt)
Budget 8	Sportförderung
08.01.01	Sportförderung
08.01.02	Sportanlagen
08.01.04	Freibad
08.01.05	Hallenbad
Budget 9	Räumliche Planung und Entwicklung, Geoinformationen
09.01.01	Stadtplanung
Budget 10	Bauen und Wohnen
10.01.01	Bauverwaltung
10.03.01	Wohnungs- und Mietwesen
Budget 11	Ver- und Entsorgung



11.01.01	Abwasserbeseitigung
11.02.01	Abfallwirtschaft
11.03.01	Wasserversorgung
11.04.01	Kombinierte Versorgung
11.05.01	Elektrizitätsversorgung
11.06.01	Gasversorgung
Budget 12	Verkehrsflächen und –anlagen, ÖPNV
12.01.01	Öffentliche Verkehrsflächen
12.03.01	Straßenreinigung
12.04.01	ÖPNV
12.05.01	Parkplätze und –anlagen
Budget 13	Natur- und Landschaftspflege
13.01.01	Öffentliches Grün
13.02.01	Naturschutz und Landschaftspflege
13.03.01	Gewässer- und Grundwasserschutz
13.04.01	Friedhofs- und Bestattungswesen
13.05.01	Stadtwald
Budget 14	Umweltschutz
14.01.01	Umwelt- und Klimaschutz
Budget 15	Wirtschaft und Tourismus
15.01.02	Vermietung und Verpachtung von gewerblichen Immobilien
15.01.03	Öffentliche Begegnungsstätten
15.01.04	Märkte und Veranstaltungen
15.01.05	Allgemeine wirtschaftliche Betätigung
Budget 16	Allgemeine Finanzwirtschaft
16.01.01	Steuern, allgemeine Zuweisungen, allgemeine Umlagen
16.02.01	Sonstige allgemeine Finanzwirtschaft

## 5. Budgetabweichungen

Die Haushaltsplanung beruht auf Schätzungen und Rahmenvorgaben. Abweichungen auf der Ertrags- bzw. Aufwandsseite sind nicht immer vermeidbar. Grundsätzlich gilt, dass Plan-Ist-Abweichungen während des laufenden Haushaltsjahres innerhalb des jeweiligen Budgets aufzufangen sind.

Um Abweichungen rechtzeitig erkennen und darauf ggf. umgehend korrigierend eingreifen zu können, haben sich die Budgetverantwortlichen regelmäßig über den Stand und die voraussichtliche Entwicklung ihrer Aufgabenerfüllung im Rahmen des Budgets bzw. Teilbudgets zu informieren.

Die Mehrzahl der gebildeten Budgets sind sogenannte „Zuschussbudgets“. Der negative Finanzierungssaldo – Zuschussbedarf – wird festgeschrieben und dem Budgetverantwortlichen zur Verfügung gestellt. Hieraus ergibt sich, dass in einem Budget die Ausgaben bzw. Aufwendungen eingeschränkt werden müssen, wenn die Einnahmen bzw. Erträge hinter der Kalkulation zurückbleiben.

Bei „Überschussbudgets“ wird der positive Finanzierungssaldo – Überschuss – festgeschrieben und ist von dem jeweiligen Budgetverantwortlichen im eigenen Budget zu erwirtschaften.

Kann die Einhaltung des Budgetrahmens eines Produktes nicht gewährleistet werden, ist die Deckungsfähigkeit auf der Ebene des jeweiligen Produktbereichs sicherzustellen (horizontale Deckungsfähigkeit). Die innerhalb des Produktbudgets nicht gedeckte Planüberschreitung ist in dem Produktbereich zu kompensieren, in dem das Produkt verortet ist, welches für die Unterdeckung verantwortlich ist.

Hierzu ist nach dem Bekanntwerden der Gefährdung der Budgeteinhaltung seitens des betroffenen Budgetverantwortlichen unverzüglich der Fachbereich 02 – Finanzen – Finanzmanagement zu informieren, damit dieser die Möglichkeiten der Deckung innerhalb des jeweiligen Produktbereichs rechtzeitig ermitteln kann und zeitnah im Benehmen mit einem oder mehreren deckungsverpflichteten Produktverantwortlichen abstimmen kann.

Die Entscheidung über die Gestaltung der Deckung obliegt dem jeweiligen für den Produktbereich zuständigen Fachbereichsleiter. Sollten mehrere Fachbereichsleitungen für Produkte eines Produktbereichs verantwortlich sein, so ist die Entscheidung über die Deckung vom Verwaltungsvorstand zu treffen.

Kann die Budgetüberschreitung auch im Rahmen des jeweiligen Produktbereichs nicht gedeckt werden gelten die Vorschriften für über- und außerplanmäßige Aufwendungen (§ 100 HGO). Beschlussvorlagen über über- und außerplanmäßige Aufwendungen und Auszahlungen sind grundsätzlich im Vorfeld der Gremienberatungen mit dem Fachbereich 02 - Finanzen - Finanzmanagement abzustimmen.

## 6. Flexibilisierung des Haushaltsvollzugs/Budgetbewirtschaftung (Haushaltsvermerke)

### 6.1 Zweckbindung § 19 GemHVO

Die zahlungswirksamen Mehrerträge eines Budgets erhöhen die Ansätze für die Aufwendungen des betreffenden Budgets (§ 19 Abs. 2 S. 1 GemHVO). Die zahlungswirksamen Mindererträge eines Budgets vermindern die Ansätze für die Aufwendungen des betreffenden Budgets (§ 19 Abs. 2 S. 1 GemHVO). Diese Regelungen gelten entsprechend auch für Einzahlungen und Auszahlungen eines Budgets (§ 19 Abs. 4 GemHVO).

Ausgenommen sind Mehr- und Mindererträge im Produktbereich 16 (§ 19 Abs. 2 S. 2 GemHVO). Mehrerträge bzw. Mehreinzahlungen aus Gewerbesteuer erhöhen die Ansätze für die Gewerbesteuerumlage (Ziff. 4 der Hinweise zu § 19 GemHVO).

## 6.2 Deckungsfähigkeit

6.2.1 Die im Haushaltsplan veranschlagten Personal- und die Versorgungsaufwendungen werden budgetübergreifend gemäß § 20 Abs. 2 GemHVO für gegenseitig deckungsfähig erklärt.

Die Gebäudeteilprodukte (siehe Anlage 01 zu den Leitlinien zur Budgetierung) werden für gegenseitig deckungsfähig erklärt.

Die zur Überwachung der insgesamt verfügbaren Haushaltsmittel verantwortlichen Personen sind auf Verwaltungsebene vom Bürgermeister zu benennen.

6.2.2 Die Ansätze für Verfügungsmittel sind nicht deckungsfähig (§ 13 GemHVO).

6.2.3 Die Ansätze für Fraktionen sind nicht deckungsfähig (§ 20 Abs. 4 GemHVO).

6.2.4 Die unter den jeweiligen Produkten veranschlagten Auszahlungen und Verpflichtungsermächtigungen für Investitionen sind gegenseitig deckungsfähig (§ 20 Abs. 3 GemHVO).

6.2.5 Zahlungswirksame Aufwendungen eines Budgets werden zu Gunsten von Investitionsauszahlungen des Budgets für einseitig deckungsfähig erklärt (§ 20 Abs. 5 GemHVO).

## 6.3 Über- und außerplanmäßige Aufwendungen und Auszahlungen

Soweit die Deckung einer Mehrausgabe nicht innerhalb des Teilhaushaltsbudgets realisiert werden kann, entscheidet der Magistrat über die Leistung der überplanmäßigen bzw. außerplanmäßigen Ausgabe gem. § 100 HGO. Es gelten insoweit die in der Satzung bestimmten Wertgrenzen.

## 6.4 Übertragbarkeit

Es werden ab dem Haushalt 2023 keine Ansätze für Sach- und Dienstleistungen gemäß § 21 Abs. 1 GemHVO für übertragbar erklärt.

## 7. Budgetüberwachung

7.1 Zur Budgetüberwachung dient das Finanzberichtswesen, dessen Ziel es ist, den Budgetverantwortlichen, der Verwaltungsleitung und den Fachausschüssen regelmäßig Informationen über die Budgetentwicklung zu liefern.

7.2 Es handelt sich um ein zweistufiges Finanzberichtswesen, in dem in der ersten Stufe die Budgetverantwortlichen der Verwaltungsleitung berichten und in der zweiten Stufe die Verwaltungsleitung an die Fachausschüsse berichtet.

Kernaussage der Finanzberichte ist der Stand der Erträge/Einzahlungen und Aufwendungen/Auszahlungen (Plan-Ist-Vergleich) zum Stichtag, möglichst mit der Prognose zum Erreichen des Planansatzes.

Die Stichtage für die Erstellung der Finanzberichte sind der 30. Juni und der 31. Dezember eines Jahres.

Weitere Berichte können bei Bedarf vorgelegt werden.

## 8. Ausführung der Leitlinien

Nähere Einzelheiten zur Ausführung der Leitlinien sind auf Verwaltungsebene zu regeln.

## Anlage 01 (Gebäudeteilprodukte):

## Teilprodukt

01.01.02.500	Gebäude Halle St.-Stephansplatz 3
01.01.14.500	Bauhofsgebäude Am Bahnhof 18
01.01.14.502	Gebäude Halle am Südring 11
01.01.14.504	Gebäude Rathaus Wilhelm-Leuschner-Straße 75
01.01.14.506	Gebäude Archiv Wilhelm-Leuschner-Straße 85
01.01.14.508	Gebäude versch. Kleingeb. u. unbebauter Grundst.
01.01.14.510	Gebäude Rathaus Wilhelm-Leuschner-Straße 65
01.01.14.512	Gebäude Haus Waldeck Eichendorffstraße 50
01.01.14.514	Gebäude Im Leuschnerpark 4
02.02.04.500	Gebäude Hintergasse 11
02.03.01.500	Gebäude Feuerwehrgerätehaus Goethestraße 1
02.03.01.502	Neubau Feuerwehrgerätehaus
03.01.01.500	Gebäude Kirschberghalle Goethestraße 99
03.01.01.502	Gebäude Hegelsberghalle Sterngasse 75
04.01.02.500	Gebäude Museum Groß-Gerauer-Straße 18-20
04.01.02.502	Gebäude Museum Löffelgasse 11
04.01.03.500	Gebäude Halle St.-Stephansplatz 3
04.01.03.502	Gebäude St.Stephan St.-Stephansplatz 26
04.01.03.504	Gebäude Georg-August-Zinn-Haus Georg-Schüler
04.01.03.506	Gebäude Kochschulhaus Wilhelm-Leuschner-Stra
04.01.03.508	Gebäude Hegelsberghalle Sterngasse 75
04.01.07.500	Gebäude Stadtbücherei Georg-Schüler-Platz 6
05.02.01.500	Gebäude Obdachlosenunterkunft Außerhalb 8 A
05.03.01.500	Gebäude Haus Waldeck Eichendorffstraße 50
05.03.01.502	Gebäude Wohnhaus Theodor-Heuss-Straße 1
05.03.01.504	Gebäude Wohnhaus Theodor-Heuss-Straße 2
05.03.01.506	Gebäude Wohnhaus Theodor-Heuss-Straße 3
05.03.01.508	Gebäude Wohnhaus Theodor-Heuss-Straße 4
05.03.01.510	Gebäude Wohnhaus Theodor-Heuss-Straße 6
05.03.01.512	Gebäude Wohnhaus Theodor-Heuss-Straße 8
05.04.01.500	Gebäude Dieselstraße 9
05.04.01.502	Gebäude Kleiderkammer Pfützenstraße 2
06.01.01.500	Gebäude KiTa Arbeiterwohlfahrt Sandgasse 86 A
06.01.01.502	Gebäude KiTa Am Kreuz Groß-Gerauer-Straße 24
06.01.01.504	Gebäude KiTa Draustraße Draustraße 25
06.01.01.506	Gebäude KiTa Mathilde Sandgasse 86
06.01.01.508	Gebäude KiTa Am Kiefernhein Am Schw. 8
06.01.01.510	Gebäude KiTa Magdalenenstraße Magdalenenstraße 2
06.01.01.512	Gebäude KiTa Tannenweg Tannenweg 1
06.01.01.514	Gebäude KiTa Spielwiese St.-Stephansplatz 26 A
06.01.01.516	Gebäude BGS FES Kochschulhaus Wilhelm-Leuschner-Stra
06.01.01.518	Gebäude BGS FES Georg-August-Zinn-Haus Georg-Schüler
06.01.01.520	Gebäude KiTa Seesterne Wiesenstraße 13
06.01.01.522	Gebäude Kita Rheinstraße
06.01.01.524	Gebäude Krippe St.Stephan St.-Stephansplatz 26



06.01.01.526 Gebäude KiTa Raiffeisenstraße 22  
06.01.01.528 Gebäude KiTa Leuschnerpark 1-2  
06.01.01.530 Gebäude KiTa Raiffeisenstraße 20  
06.01.01.532 Gebäude KiTa Am Schwimmbad  
06.01.01.534 Gebäude KiTa Süd-West  
06.01.01.536 Gebäude Naturkita  
06.02.01.500 Gebäude Blue Box Jugendzentrum Dieselstraße 10  
06.05.01.500 Polizeigebäude Wilhelm-Leuschner-Straße 65  
06.05.01.502 Gebäude Familienberatungsstelle St.-Stephansplatz  
06.05.01.504 Gebäude Elterninitiative Am Kreuz Groß-Gerauer-Straß  
08.01.01.500 Gebäude Schützengilde Am Schwimmbad 7-9  
08.01.01.502 Gebäude Hegelsberghalle Sterngasse 75  
08.01.02.500 Gebäude Kirschberghalle Goethestraße 99  
08.01.02.502 Gebäude Horst-Schmidt-Halle Wilhelm-Leuschner-Straße  
08.01.02.504 Gebäude Croatia Im Dürren Kopf 3  
08.01.04.500 Gebäude Freibad Am Schwimmbad 7-9  
08.01.05.500 Gebäude Hallenbad Georg-Büchner-Straße 12-18  
10.03.01.500 Gebäude Wohnung Am Bahnhof 20  
10.03.01.502 Gebäude Wohnhaus Am Kreuz Groß-Gerauer-Straße 24  
10.03.01.504 Gebäude Wohnungen Am Schwimmbad 7-9  
10.03.01.506 Gebäude Wohnhaus Am Storchennest 2-4  
10.03.01.508 Gebäude Wohnhaus Bessunger Straße 54  
10.03.01.510 Gebäude Wohnhäuser Bessunger Straße 79 - 83  
10.03.01.512 Gebäude Wohnhaus Daniel-Müller-Straße 21  
10.03.01.514 Gebäude Wohnhaus Daniel-Müller-Straße 23  
10.03.01.516 Gebäude Wohnhaus Daniel-Müller-Straße 25  
10.03.01.518 Gebäude Wohnhaus Daniel-Müller-Straße 27  
10.03.01.520 Gebäude Wohnhaus Daniel-Müller-Straße 29  
10.03.01.522 Gebäude Wohnhaus Friedhofsweg 8  
10.03.01.524 Gebäude Wohnung Friedhofsweg 10  
10.03.01.526 Gebäude Wohnhaus Friedrich-Ebert-Straße 23  
10.03.01.528 Gebäude Wohnhaus Friedrich-Ebert-Straße 43  
10.03.01.530 Gebäude Wohnungen Georg-Schüler-Platz 6  
10.03.01.532 Gebäude Wohnhaus Groß-Gerauer-Straße 34-36  
10.03.01.534 Gebäude Wohnhaus Hintergasse 1 A  
10.03.01.536 Gebäude Wohnhaus Hintergasse 9  
10.03.01.538 Gebäude Wohnhaus Hintergasse 11  
10.03.01.540 Gebäude Wohnhaus Karl-Liebknecht-Straße 24  
10.03.01.542 Gebäude Wohnhaus Kirschberg 14 A  
10.03.01.544 Gebäude Wohnhaus Kirschberg 14 B  
10.03.01.546 Gebäude Wohnhaus Kirschberg 14 C  
10.03.01.548 Gebäude Wohnhaus Kirschberg 14 D  
10.03.01.550 Gebäude Wohnhaus Kirschberg 14 E  
10.03.01.552 Gebäude Wohnhaus Nordring 41  
10.03.01.554 Gebäude Wohnhaus Nordring 43  
10.03.01.556 Gebäude Wohnhaus Sandgasse 84  
10.03.01.558 Gebäude Wohnhaus Sterngasse 55  
10.03.01.560 Gebäude Wilhelm-Leuschner-Straße 55  
10.03.01.562 Gebäude Gebäude Wilhelm-Leuschner-Straße 57  
10.03.01.564 Gebäude Wohnhaus Wilhelm-Leuschner-Straße 59  
10.03.01.566 Gebäude Wohnung Wilhelm-Leuschner-Straße 65  
10.03.01.568 Gebäude Kanzlei Knarr+Knopp Wilhelm-Leuschner-Straße

- 10.03.01.570 Gebäude Gebäude Wilhelm-Leuschner-Straße 85
- 10.03.01.572 Gebäude Wohnhaus Zeppelinstraße 33
- 10.03.01.574 Gebäude Wohnhaus Kläranlage Außerhalb 8 A
- 11.03.01.500 Gebäude Betriebsgebäude Stadtwerke Am Bahnhof 20
- 12.05.01.500 Gebäude Parkdeck und Schacht Hofmannstraße 2-6
- 13.04.01.500 Gebäude Friedhofshalle Friedhofsweg 10
- 13.04.01.502 Gebäude Friedhof
- 15.01.02.500 Gebäude Kiosk Platz Bar-le-Duc Wilh.-Leuschner-Str 2 A
- 15.01.02.506 Gebäude Oberndorferstraße 14
- 15.01.02.508 Gebäude Café Linie 9 Wilhelm-Leuschner-Straße 58
- 15.01.02.510 Gebäude Zöllerrhannes (Betriebsteil 1) Schaafgasse 2
- 15.01.02.512 Gebäude Zöllerrhannes (Betriebsteil 2) Schaafgasse 2
- 15.01.02.514 Gebäude Zöllerrhannes (Betriebsteil 3) Schaafgasse 2
- 15.01.02.516 Gebäude Polizei Wilhelm-Leuschner-Straße 65
- 15.01.03.500 Gebäude Grillhütte Süd Außerhalb 59
- 15.01.03.502 Gebäude Grillhütte West Außerhalb 40
- 15.01.03.504 Gebäude Hegelsberghalle Sternngasse 75
- 15.01.03.506 Gebäude Bgh. St.Stephan St.-Stephansplatz 26
- 15.01.03.508 Gebäude Wagenhalle Wilhelm-Leuschner-Straße 58 A

# **Vorbericht**

**zum Haushaltsplan der Stadt Griesheim  
für das Haushaltsjahr 2024**

# 1 Allgemeines

## 1.1 Gesetzliche Grundlagen

Gesetzliche Grundlage für Notwendigkeit der Vorlage eines Vorberichts ist § 6 GemHVO. Der Vorbericht soll einen Überblick über den Stand und die Entwicklung der Haushaltswirtschaft im abgelaufenen, im laufenden und im kommenden, beplanten Haushaltsjahr geben, sowie einen Ausblick auf die wesentlichen Änderungen der Rahmenplanung für die mittelfristige Ergebnis- und Finanzplanung sowie die Auswirkungen der erwarteten Bevölkerungsentwicklung auf die Gemeinde und ihre Einrichtungen enthalten. Im Vorbericht sind die zur Beurteilung der Haushaltswirtschaft wichtigsten Daten in konzentrierter Form darzustellen.

## 1.2 Rahmenbedingungen zur Haushaltsplanaufstellung

Schon die Bedingungen für die Erstellung der Haushaltspläne für die Jahre 2022 und 2023 waren vergleichsweise ungewöhnlich infolge der Einflüsse der nachhaltenden Auswirkungen der Corona-Krise und der wirtschaftlichen und zunehmend gesamtgesellschaftlichen Auswirkungen des Krieges in der Ukraine. Für das Planjahr 2024 haben sich die weiter anhaltenden Auswirkungen dieser Ereignisse einerseits sowie die im Jahr 2023 hinzugetretenen Entwicklungen im Bereich der Personalkosten im öffentlichen Dienst sowie die Höhe der zu erwartenden Umlagezahlungen an den Landkreis Darmstadt-Dieburg andererseits so drastisch entwickelt, dass in einem ersten Haushaltsentwurf der gesetzlich geforderte Haushaltsausgleich zunächst nicht darstellbar war. Um der Stadt in den ersten Monaten des Planjahres zur notwendigen Liquidität zu verhelfen, wurde auf Antrag des Bürgermeisters in der Sitzung vom 13.12.2023 durch die Stadtverordnetenversammlung der Grundsteuerhebesatz für die Grundsteuern A und B von 515 Punkte auf 650 Punkte erhöht, die der Gewerbesteuer von 390 auf 410 Prozentpunkte.

Bereits im Sommer 2023 wurden von den Fachbereichen detaillierte Anmeldungen für den Mittelbedarf zum Ergebnishaushalt und zum Investitionsprogramm vorgenommen. Hier wurde von den verantwortlichen Verwaltungsbeschäftigten soweit absehbar berücksichtigt, dass infolge der Wirtschaftslage eine zum Teil erhebliche Steigerung der Sach- und Energiekosten zu erwarten ist. Dem entsprechend ist vor allem der Ansatz für Sach- und Dienstleistungen im Ergebnishaushalt gegenüber 2023 zunächst deutlich gestiegen. Im Bemühen, den Haushalt auf der Ausgabenseite von Seiten der Verwaltung zu konsolidieren wurde allerdings im Laufe der Planung der Ansatz auf einen Betrag von 15,1 Mio. Euro begrenzt, ausgehend vom vorläufigen Ergebnis des Haushalts 2023, das um rd. 10% aufgestockt wurde. Aufgrund der Tarifeinigung im vergangenen Jahr und deren Auswirkungen auf das Jahr 2024 mussten die Personalkosten und die Kosten für Versorgungsaufwendungen erheblich höher veranschlagt werden. Die Aufwendungen für die Schul- und die Kreisumlage wurden ebenfalls erhöht, die Steigerung war insbesondere auch für die Jahre 2025 bis 2027 fortzuführen.

Bei Betrachtung des vorliegenden Zahlenwerks ist insbesondere auch zu berücksichtigen, dass die Stadt Griesheim sich sowohl den Herausforderungen der Folgen der Klimakrise, den wachsenden Kinderbetreuungskosten wie auch in steigendem Maße der Betreuung der in Griesheim ankommenden Flüchtlinge stellen muss. Insbesondere die Ansätze für den Aufwand im Bereich Kinderbetreuung sind entsprechend erhöht worden. Die allgemeine Preissteigerung spielt eine große Rolle wie auch die Tatsache, dass sich an mehreren städtischen Liegenschaften großer Bedarf an dringenden Instandsetzungsarbeiten in erheblichem Umfang gezeigt hat. Detailliertere Angaben finden sich in erforderlichem Umfang an der entsprechenden Stelle des Vorberichts.

## **Notwendigkeit eines Haushaltssicherungskonzepts**

Während der Erstellung des Haushalts für das Jahr 2024 wurde regelmäßig Rücksprache mit der zuständigen Kommunalaufsicht zum jeweiligen Planungsstand gehalten. Es hat sich infolge der Prüfung des Zahlenwerks herausgestellt, dass zwar der Ergebnishaushalt durch vorhandene Rückstellungen ausgeglichen darstellbar ist, dass jedoch der Finanzhaushalt in der mittelfristigen Finanzplanung nicht auszugleichen war. Eine Genehmigung des Haushalts konnte nicht in Aussicht gestellt werden. Die Erstellung eines Haushaltssicherungskonzepts wurde erforderlich.

Der nun vorliegende, am 14.03.2024 beschlossene, Haushaltsplan für das Jahr 2024 enthält Maßnahmen, die in dem am selben Tag beschlossenen Haushaltssicherungskonzept enthalten und nun ergebnisverbessernd in das Zahlenwerk eingeplant sind. Die folgende Übersicht enthält die seit Einbringung des Haushalts eingetretenen Änderungen, die zum Teil auf den beschlossenen Sicherungsmaßnahmen, zum Teil auf beschlossenen Anträgen zum Haushalt beruhen.

**Gegenüberstellung Ansätze Haushaltsentwurf / beschlossener Haushalt**

Jahr	2024	2025	2026	2027
<b>Produktbereich 01</b>				
Sachkonto 5421000				
Zuweisungen für lfd Zwecke vom Land (Konsolidierungsberatung)	- 50.000,00			
Sachkonto 6773000				
Aufw. für betriebswirtsch. Beratungen u. ähnl. (Konsolidierungsberatung)	100.000,00			
<b>Produktbereich 04</b>				
Sachkonto 6051000				
Strom (geminderter Aufwand im Bereich Kulturförd. Immobilienm.)	- 50.000,00			
<b>Produktbereich 05</b>				
Sachkonto 7128000				
Zuschüsse für laufende Zwecke an übrige Bereiche (Streichung Windelpass, Minderung Zuschuss Sorgentelefon)	- 45.000,00	- 85.000,00	- 85.000,00	- 85.000,00
<b>Produktbereich 06</b>				
Sachkonto 5006000				
Teilnehmerbeiträge (Mehrerträge Beiträge Ferienspiele)		- 5.000,00	- 5.000,00	- 5.000,00
Sachkonto 5484099				
Kostenerstattungen Sozialversicherung - LOGA (erhöhte Kostenerstattungen Mutterschutzzeiten)	- 57.000,00			
Sachkonto 6001000				
Rohstoffe/ Material/ Vorprodukte/ Fremdbauteile (Streichung Papierausgabe "Kleiner Griesheimer")		- 2.500,00	- 2.500,00	- 2.500,00
Sachkonto 7122000				
Zuweisungen für laufende Zwecke an Gemeinden (GV)(Einstellung Zuschüsse zu Abschlussfahrten)		- 4.000,00	- 4.000,00	- 4.000,00
Sachkonto 7128000				
Zuschüsse für laufende Zwecke an übrige Bereiche (Zuschüsse Förderverein GHS u. Hausaufgabenhilfe)		- 5.500,00	- 5.500,00	- 5.500,00
<b>Produktbereich 09</b>				
Sachkonto 6120000				
Entwickl.-, Versuchs- und Konstr.Arbeit durch 3. (Streichung Ermittlung Modal Split, Kürzung Budget Zählkarten Stadtgebiet, Verschieben Ausgleichsflächenkonzept)	- 45.000,00			
<b>Produktbereich 10</b>				
Sachkonto 5003000				
Umsatzerlöse aus Überlassung Gebäude und Räume (Erhöhung Mieteinnahmen)	- 20.000,00	- 50.000,00	- 50.000,00	- 75.000,00
Sachkonto 5101200				
Verwaltungsgebühren Bauverwaltung (Erhöhung Beratungsgebühren)		- 60.000,00	- 60.000,00	- 60.000,00
<b>Produktbereich 11</b>				
Sachkonto 5112020				
Benutzungsgebühren für die Annahmestelle Bauhof (Erhöhung Geb. f. Abfallentsorgung)		- 4.000,00	- 4.000,00	- 4.000,00
<b>Produktbereich 14</b>				
Sachkonto 6120000				
Entwickl.-, Versuchs- und Konstr.Arbeit durch 3.	- 26.000,00	- 26.000,00	- 26.000,00	- 26.000,00
<b>Produktbereich 16</b>				
Sachkonto 5401010				
Schlüsselzuweisungen (erhöhte Beträge)	- 251.453,00	119.001,00	245.738,00	259.810,00
Sachkonto 5552000				
Grundsteuer B (Grundsteuererhöhung zur voraussichtlichen Konsolidierung 2026 u. 2027)			- 684.000,00	- 1.272.000,00
Sachkonto 5553000				
Gewerbesteuer (erwartete Mehrerträge infolge Steueranhebung 2023)	- 500.000,00	- 532.500,00	- 559.125,00	- 575.899,00
Sachkonto 7353117				
Heimatumlage (erhöhte Auszahlung durch Mehrertrag GewSt)	26.524,00	28.249,00	29.661,00	30.551,00
Sachkonto 7354100				
Kreisumlage (geänderte Kreisumlagegrundlage und geänderte Hebesätze)	725.004,00	68.609,00	199.410,00	209.467,00
Sachkonto 7354200				
Schulumlage	- 576.873,00	- 486.333,00	- 730.045,00	- 764.944,00
Sachkonto 7380100				
Gewerbesteuerumlage (erhöhte Auszahlung durch Mehrertrag GewSt)	42.683,00	45.458,00	47.730,00	49.162,00
<b>Gesamtergebnis (Summe Änderungen Ein- u. Auszahlungen)</b>	<b>- 727.115,00</b>	<b>- 999.516,00</b>	<b>- 1.692.631,00</b>	<b>- 2.330.853,00</b>

Im Zuge der Haushaltsplanung beläuft sich das errechnete Gesamtergebnis 2024 auf -5.774.353 Euro. Gegenüber dem Plan des Vorjahres in Höhe von -3.421.080 Euro ergibt sich damit eine Veränderung in Höhe von -2.353.273 Euro.

Der Jahresabschluss für das Haushaltsjahr 2022 wurde aufgestellt und, ebenso wie der Abschluss 2021, zur Prüfung angemeldet. Prüfungstermine sind noch nicht bekannt. Die Abschlüsse der Jahre 2019 und 2020 sind geprüft.

### 1.3 Auswirkung der Salden im Ergebnis- und Finanzplan auf die Bilanz

In der Haushaltsplanung stehen der Ergebnisplan und der Finanzplan im Vordergrund. Eine Plan-Bilanz ist nicht vorgesehen. Dennoch haben die Salden der Ergebnis- und Finanzrechnung Auswirkungen auf die Bilanz.

Das Jahresergebnis wirkt sich auf die Passivseite der Bilanz aus. Hier verändert sich das Eigenkapital um -5.774.353 Euro.

Die im Finanzplan ausgewiesene Änderung des Finanzmittelbestandes verändert die Liquiden Mittel auf der Aktivseite der Bilanz in Höhe von -3.015.136 Euro.

## 2 Übersicht über die Haushaltslage

### 2.1 Gesamthaushalt und Steuersätze

Die folgende Tabelle zeigt die Entwicklung des Ergebnisplanes 2024 im Vergleich zum Ansatz des Vorjahres 2023 und zum Ergebnis des Vorjahres 2022:

#### Ergebnishaushalt

	Ansatz 2024	Ansatz 2023	Ergebnis 2022
Ordentliche Erträge	86.702.579	80.913.557	80.933.606
Ordentliche Aufwendungen	91.490.747	84.126.387	81.476.325
<b>Verwaltungsergebnis</b>	<b>-4.788.168</b>	<b>-3.212.830</b>	<b>-542.719</b>
Finanzerträge	156.380	175.750	101.912
Zinsen und ähnliche Aufwendungen	1.142.565	384.000	278.809
<b>Finanzergebnis</b>	<b>-986.185</b>	<b>-208.250</b>	<b>-176.897</b>
<b>Gesamtbetrag der ordentlichen Erträge</b>	<b>86.858.959</b>	<b>81.089.307</b>	<b>81.035.518</b>
<b>Gesamtbetrag der ordentlichen Aufwendungen</b>	<b>92.633.312</b>	<b>84.510.387</b>	<b>81.755.134</b>
<b>Ordentliches Ergebnis</b>	<b>-5.774.353</b>	<b>-3.421.080</b>	<b>-719.616</b>
Außerordentliche Erträge	0	100.000	90.953
Außerordentliche Aufwendungen	0	100.000	11.475
<b>Außerordentliches Ergebnis</b>	<b>0</b>	<b>0</b>	<b>79.478</b>
<b>Jahresergebnis</b>	<b>-5.774.353</b>	<b>-3.421.080</b>	<b>-640.139</b>

Der Grundsteuerhebesatz wurde für das Haushaltsjahr 2024 mit Beschluss der Stadtverordneten vom 13.12.2023 auf 650 Prozentpunkte angehoben. Der Hebesatz für die Gewerbesteuer wurde von 390 auf 410 Prozentpunkte angehoben.

Die Hebesätze nahmen in den zurückliegenden Jahren folgenden Verlauf (Wertangabe in %):



### Hebesätze gem. Haushaltssatzung

Bezeichnung Hebesatz	2024	2023	2022
Hebesatz Grundsteuer A	650	515	515
Hebesatz Grundsteuer B	650	515	515
Hebesatz Gewerbesteuer	410	390	390

Die Hebesätze für die Erhebung von Grundsteuer und Gewerbesteuer haben sich für die Griesheimer Bürgerinnen und Bürger seit mehreren Jahren nicht verändert. Dies war unter den bereits geschilderten Umständen wegen gestiegener Kosten nicht mehr haltbar. Bereits zahlreiche weitere Kommunen haben ihre Hebesätze für 2024 angehoben (Quelle: <https://www.hihk.de/presse/hebesaetze-der-hessischen-kommunen-2023-5995278>). Von einigen Kommunen im Landkreis Darmstadt-Dieburg ist bekannt, dass Hebesätze zwischen 800 und 1000 Prozentpunkte in den eingebrachten oder schon beschlossenen Haushalten für das Jahr 2024 vorgeschlagen bzw. festgesetzt wurden.

### 2.2 Liquiditätssicherung

In § 106 HGO fordert der Gesetzgeber, dass die Kommunen ihre stetige Zahlungsfähigkeit sicherzustellen haben. Zu Sicherstellung der stetigen Zahlungsfähigkeit soll sich der geplante Bestand an flüssigen Mitteln – ohne Liquiditätskreditmittel - in der Regel auf mindestens zwei Prozent der Summe der Auszahlungen aus laufender Verwaltungstätigkeit nach dem Durchschnitt der letzten drei dem Haushaltsjahr vorangegangenen Jahre belaufen.

In dem betreffenden Zeitraum ergeben sich damit grundsätzlich folgende Werte:

	Auszahlungen aus laufender Verwaltungstätigkeit
Ergebnis 2021	65.280.186
Ergebnis 2022	74.284.995
Ansatz 2023	78.867.636

Für das Haushaltsjahr 2024 ergibt sich folgende Berechnung:

Durchschn. Auszahlungen aus lfd. Verwaltungstätigkeit der 3 vorangegangenen Jahre	72.810.939 €
<b>davon 2 Prozent</b>	<b>1.456.219 €</b>

Mit Rücksicht auf die nach wie vor angespannte finanzielle Situation vieler Kommunen hat das Hessische Ministerium des Innern und für Sport mit Erlass vom 11.10.2023 auch für das Jahr 2024 verfügt, dass ein Nichterfüllen der Vorgabe des Vorhaltens eines ausreichenden Liquiditätspuffers im Sinne des § 106 HGO aufsichtsrechtlich nicht beanstandet wird (II. Ziff. 5 des Erlasses).

### 2.3 Deckungsgrundsatz nach §3 (3) GemHVO

Gemäß Gesetzestext des § 3 Abs. 3 GemHVO soll der Saldo aus laufender Verwaltungstätigkeit mindestens so hoch sein, dass daraus die Auszahlungen zur ordentlichen Tilgung von Krediten sowie an das Sondervermögen Hessenkasse geleistet werden können, wobei Griesheim keine Zahlungen an das Sondervermögen zu leisten hat.

#### Deckung nach § 3 Abs. 3 GemHVO

	Ansatz 2024	Ansatz 2023	Ergebnis 2022
Summe des Zahlungsmittelflusses aus laufender Verwaltungstätigkeit (Zeile 19)	-592.624	429.072	4.752.330
./. Auszahlungen für die ordentliche Tilgung von Krediten und wirtschaftlich vergleichbaren Vorgängen für Investitionen sowie an das Sondervermögen Hessenkasse (Zeile 32)	2.375.641	1.500.000	1.394.407
+ In den Auszahlungen aus Nr. 32 enthaltener Teilbetrag für Umschuldungen	--	--	--
+ zweckgebundene Einzahlungen für die ordentliche Tilgung von Investitionskrediten (davon-Position Zeile 20)	144.828	122.084	144.827
+ zweckgebundene Einzahlungen für die Auszahlungen an das Sondervermögen Hessenkasse			
<b>Saldo gem. § 3 Abs. 2 GemHVO</b>	<b>-2.823.437</b>	<b>-948.844</b>	<b>3.502.751</b>

Aufgrund des bereits oben zitierten Erlasses und mit Rücksicht auf die besondere finanzielle Situation der Kommunen hat das Hessische Ministerium des Innern und für Sport auch für das Jahr 2024 in Ziff. 4 verfügt, dass ein Nichterfüllen der gesetzlichen Vorgabe dann nicht schädlich ist bzw. keine Vorlage eines Haushaltssicherungskonzeptes erfordert, wenn im gesamten Finanzplanungszeitraum ausreichend Liquidität vorhanden ist.

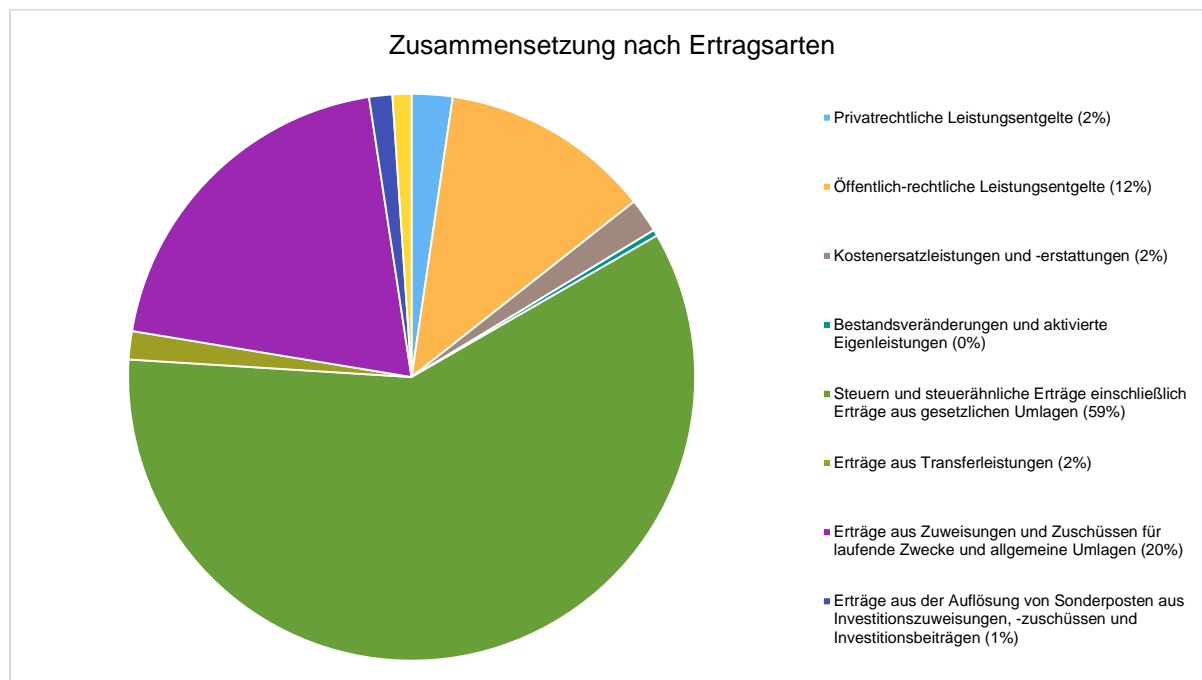
### 3 Erträge

Hauptertragsquelle für die Kommunen sind die Erträge aus Einkommens-, Gewerbe-, Hunde- und Spielapparatesteuer sowie aus den Grundsteuern A und B. Weitere Erträge ergeben sich aus Zuweisungen und Zuschüssen, insbesondere den Schlüsselzuweisungen, aus Transferleistungen (Familienleistungsausgleichszahlungen des Bundes für Leistungen der Erziehung, Versorgung und Bildung von Kindern), sowie Erträge aus der Auflösung von Sonderposten.

#### Ertragsübersicht

	Plan 2024	in %
Privatrechtliche Leistungsentgelte	2.011.708	2,32
Öffentlich-rechtliche Leistungsentgelte	10.444.640	12,02
Kostensatzleistungen und -erstattungen	1.693.816	1,95
Bestandsveränderungen und aktivierte Eigenleistungen	300.000	0,35
Steuern und steuerähnliche Erträge einschl. Erträge aus gesetzl. Umlagen	51.432.432	59,21
Erträge aus Transferleistungen / Familienleistungsausgleich	1.410.023	1,62
Zuweisungen und Zuschüsse für laufende Zwecke und allgemeine Umlagen	17.329.486	19,95
Auflösung von Sonderposten aus Inv.zuweisungen,-zuschüssen & -beiträgen	1.142.144	1,31
Sonstige ordentliche Erträge	938.330	1,08
<b>Ordentliche Erträge</b>	<b>86.702.579</b>	<b>99,82</b>
Finanzerträge	156.380	0,18
<b>Summe</b>	<b>86.858.959</b>	<b>100,00</b>

Die Zusammensetzung nach den einzelnen Ertragsarten ergibt folgendes Bild:



**Die Ertragsentwicklung im Vergleich zum Ansatz des Vorjahres:**

Im Vorjahr belief sich der Gesamtbetrag der geplanten Erträge auf 81.189.307 Euro. Im aktuellen Planjahr 2024 verändern sich die Gesamterträge um 5.669.652 Euro auf 86.858.959 Euro.

Die Veränderungen bei den einzelnen Ertragsarten stellen sich im Detail wie folgt dar:

**Vorjahresvergleich Ertragsarten**

	Ansatz 2024	Ansatz 2023	Vergleich in Euro
Privatrechtliche Leistungsentgelte	2.011.708	2.247.870	-236.162
Öffentlich-rechtliche Leistungsentgelte	10.444.640	9.821.170	623.470
Kostenersatzleistungen und -erstattungen	1.693.816	1.842.900	-149.084
Bestandsveränderungen und aktivierte Eigenleistungen	300.000	200.000	100.000
Steuern und steuerähnliche Erträge einschl. Erträge aus gesetzl. Umlagen	51.432.432	45.710.240	5.722.192
Erträge aus Transferleistungen / Familienleistungsausgleich	1.410.023	1.369.089	40.934

	Ansatz 2024	Ansatz 2023	Vergleich in Euro
Zuweisungen und Zuschüsse für laufende Zwecke und allgemeine Umlagen	17.329.486	16.889.129	440.357
Auflösung von Sonderposten aus Inv.zuweisungen,-zuschüssen & -beiträgen	1.142.144	1.692.599	-550.455
Sonstige ordentliche Erträge	938.330	1.140.560	-202.230
<b>Ordentliche Erträge</b>	<b>86.702.579</b>	<b>80.913.557</b>	<b>5.789.022</b>
Finanzerträge	156.380	175.750	-19.370
Außerordentliche Erträge	0	100.000	-100.000
<b>Summe</b>	<b>86.858.959</b>	<b>81.189.307</b>	<b>5.669.652</b>

Die im laufenden Haushaltsjahr gegenüber dem Ansatz 2023 gestiegenen Gewerbesteuereinnahmen und die im Dezember 2023 beschlossene Erhöhung des Hebesatzes für die Gewerbesteuer lassen einen recht hohen Ansatz für diese Steuerart zu. Außerdem wurden einige Gebührensatzungen aktualisiert, so dass sich die erwarteten Erträge aus öffentlich-rechtlichen Leistungsentgelten erhöhen.

Die Entwicklung der einzelnen Ertragsarten in der mittelfristigen Finanzplanung wird nach aktueller Planung wie folgt eingeschätzt:

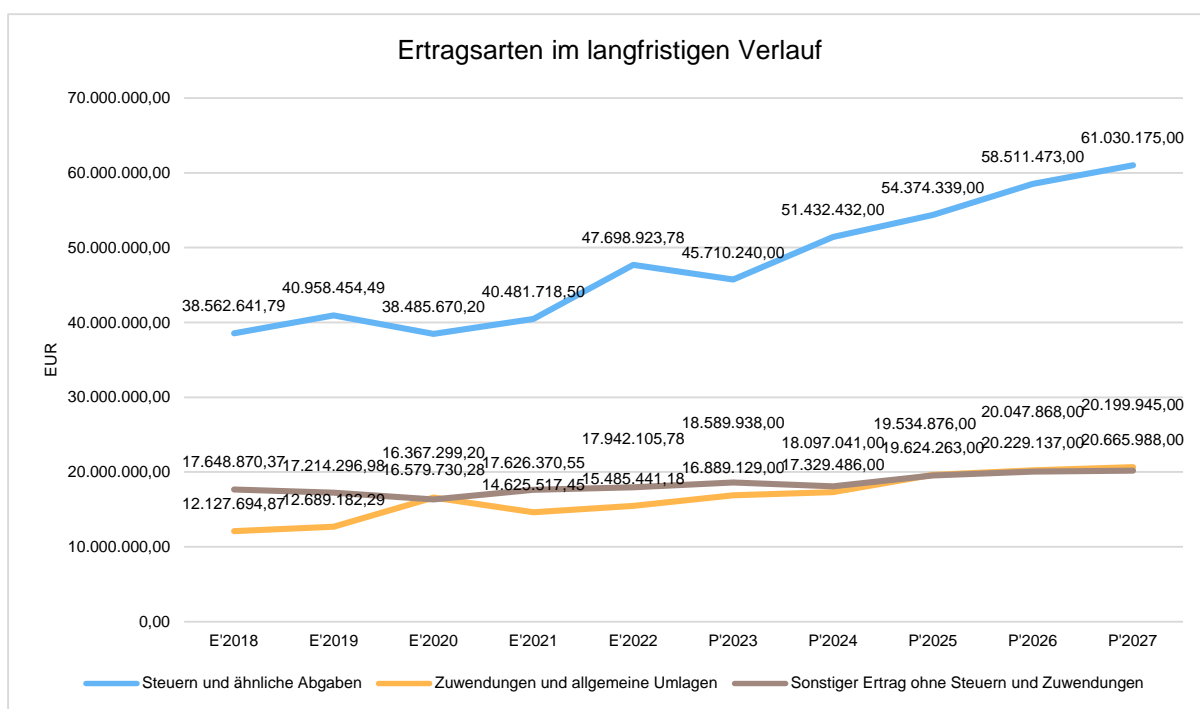
### Ertragsarten mittelfristige Planung

	Ergebnis 2022	Ansatz 2023	Ansatz 2024	Ansatz 2025	Ansatz 2026	Ansatz 2027
Privatrechtliche Leistungsentgelte	2.021.731,04	2.247.870	2.011.708	2.086.545	2.127.177	2.214.339
Öffentlich-rechtliche Leistungsentgelte	9.294.867,17	9.821.170	10.444.640	11.576.432	11.624.193	11.504.996
Kostensatzleistungen und -erstattungen	1.884.477,32	1.842.900	1.693.816	1.710.506	1.787.884	1.869.131
Bestandsveränderungen und aktivierte Eigenleistungen	110.488,99	200.000	300.000	250.000	250.000	250.000
Steuern und steuerähnliche Erträge einschl. Erträge aus gesetzl. Umlagen	47.698.923,78	45.710.240	51.432.432	54.374.339	58.511.473	61.030.175
Erträge aus Transferleistungen / Familienleistungsausgleich	1.328.523,39	1.369.089	1.410.023	1.445.273	1.481.405	1.518.440
Zuweisungen und Zuschüsse für laufende Zwecke und allgemeine Umlagen	15.485.441,18	16.889.129	17.329.486	19.624.263	20.229.137	20.665.988
Auflösung von Sonderposten aus Inv.zuweisungen,-zuschüssen & -beiträgen	2.007.650,87	1.692.599	1.142.144	1.283.410	1.400.899	1.466.729
Sonstige ordentliche Erträge	1.101.502,26	1.140.560	938.330	1.026.330	1.219.930	1.219.930
<b>Ordentliche Erträge</b>	<b>80.933.606,00</b>	<b>80.913.557</b>	<b>86.702.579</b>	<b>93.377.098</b>	<b>98.632.098</b>	<b>101.739.728</b>
Finanzerträge	101.911,78	175.750	156.380	156.380	156.380	156.380
Außerordentliche Erträge	90.952,96	100.000	0	0	0	--

	Ergebnis 2022	Ansatz 2023	Ansatz 2024	Ansatz 2025	Ansatz 2026	Ansatz 2027
<b>Summe</b>	<b>81.126.470,74</b>	<b>81.189.307</b>	<b>86.858.959</b>	<b>93.533.478</b>	<b>98.788.478</b>	<b>101.896.108</b>

Die Schätzung der Erträge erfolgt auf Basis der Vorgaben des Finanzplanungserlasses sowie aufgrund eigener Schätzung der zuständigen Sachbearbeiter der Stadtverwaltung. Bei den Gewerbesteuererträgen wurde in der mittelfristigen Planung eine erwartete Steigerung aus den neuen Unternehmen im Bereich des Gewerbegebiets Rübgrund eingeplant, ebenso wurden ab dem Jahr 2026 steigende Grundsteuererträge durch die neuen Flächen im Gebiet des Griesheimer Angers berücksichtigt. Bei der Höhe der öffentlich-rechtlichen Leistungsentgelte musste berücksichtigt werden, dass ab dem Jahr 2025 die Erträge aus dem Bereich betreuende Grundschule wegfallen.

In der langfristigen Entwicklung stellen sich die wichtigsten Ertragsarten wie folgt dar:



### 3.1 Steuern

#### 3.1.1 Zusammensetzung und Entwicklung der Steuerarten, Hebesätze

Folgende Steuerarten werden erhoben:  
(Anm.: Vergnügungssteuer = Spielapparatesteuer)

##### Steuerarten

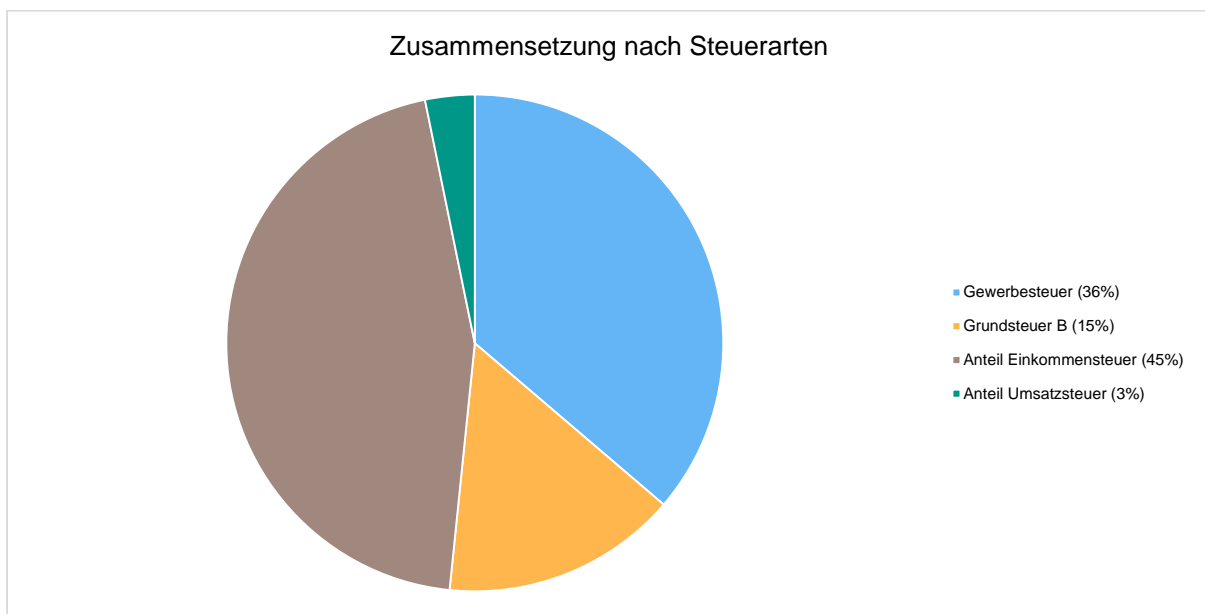
	Ergebnis 2022	Ansatz 2023	Ansatz 2024	Ansatz 2025	Ansatz 2026	Ansatz 2027
Grundsteuer A	96.692,19	90.000	115.000	115.000	115.000	115.000
Grundsteuer B	6.167.942,73	6.260.000	7.829.000	7.907.290	8.870.363	9.540.227
Gewerbesteuer	19.407.286,12	14.700.000	18.500.000	19.702.500	21.487.625	22.132.254

	Ergebnis 2022	Ansatz 2023	Ansatz 2024	Ansatz 2025	Ansatz 2026	Ansatz 2027
Anteil Einkommenssteuer	20.258.813,45	22.904.352	23.026.579	24.638.440	25.993.554	27.163.264
Anteil Umsatzsteuer	1.487.680,39	1.505.888	1.641.853	1.691.109	1.724.931	1.759.430
Vergnügungssteuer	201.677,90	170.000	230.000	230.000	230.000	230.000
Hundesteuer	78.831,00	80.000	90.000	90.000	90.000	90.000
<b>Summe</b>	<b>47.698.923,78</b>	<b>45.710.240</b>	<b>51.432.432</b>	<b>54.374.339</b>	<b>58.511.473</b>	<b>61.030.175</b>

Mit entsprechendem Beschluss wurden die Hundesteuer- sowie die Spielapparatesteuer zum Haushaltsjahr 2024 angehoben, die erwarteten Mehrerträge sind eingeplant.

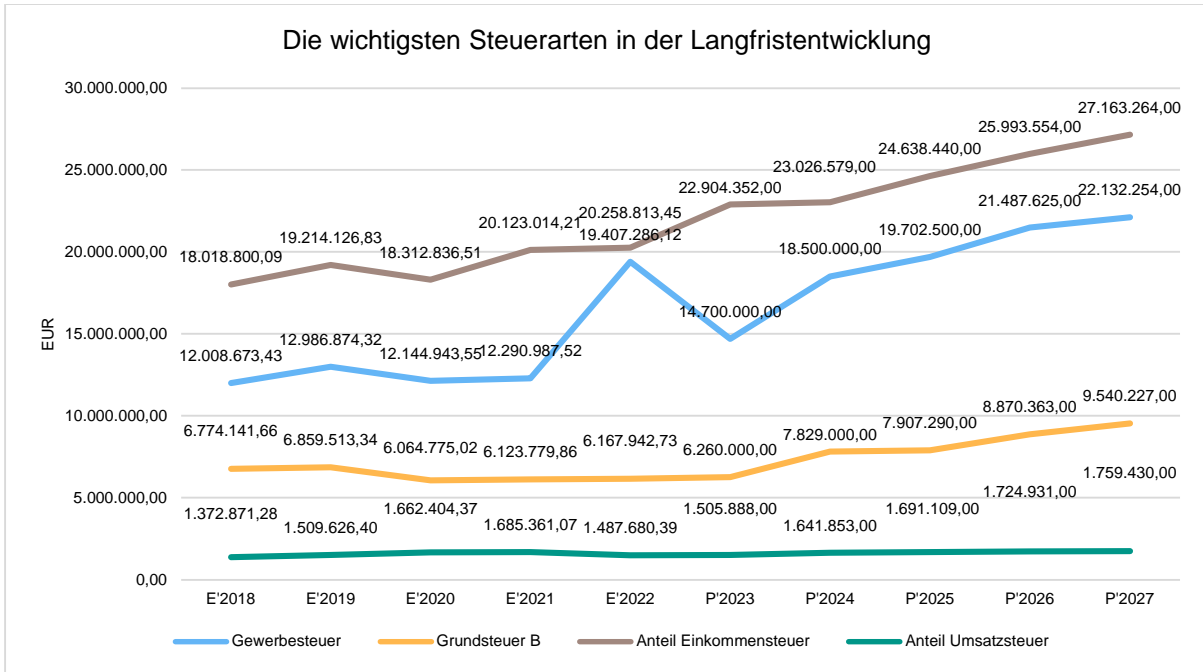
Dem folgenden Diagramm ist zu entnehmen, dass das größte Steueraufkommen durch den Anteil an der Einkommenssteuer erzielt wird, gefolgt von den Erträgen aus der Gewerbesteuer und aus der Grundsteuer B.

### Zusammensetzung des Steueraufkommens



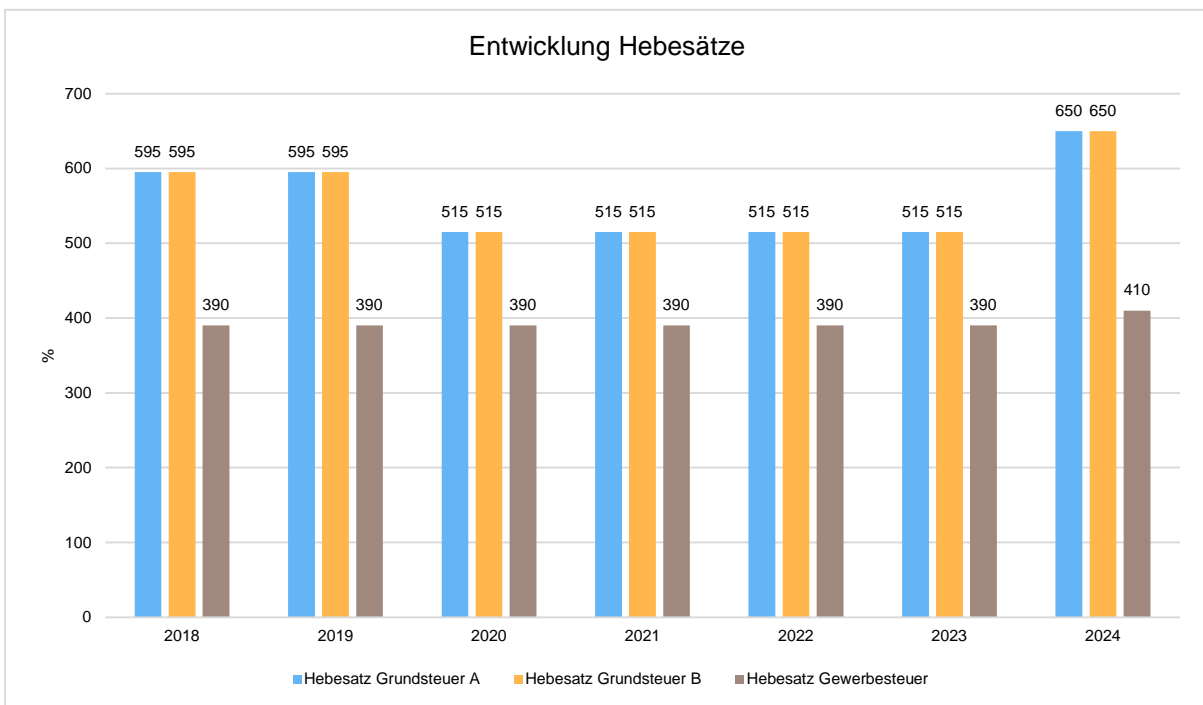
### Die wichtigsten Steuerarten im langfristigen Verlauf

Die nachfolgende Grafik zeigt die ertragsstärksten Steuerarten in der langfristigen Entwicklung:



### Entwicklung der Hebesätze

Die Entwicklung der Hebesätze nahm folgenden Verlauf:



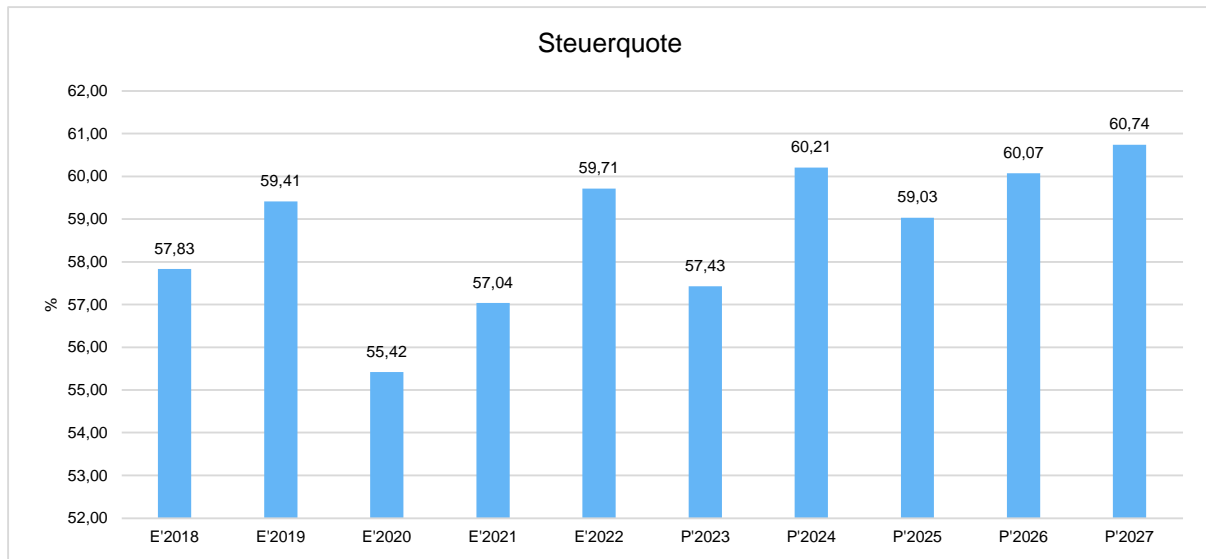
### 3.1.2 Kennzahlen zum kommunalen Steueraufkommen

#### Steuerquote

Um die örtliche Steuerertragskraft einordnen zu können, bietet sich die Betrachtung der Steuerquote an, die den prozentualen Anteil der Steuererträge an den ordentlichen Erträgen insgesamt abbildet,

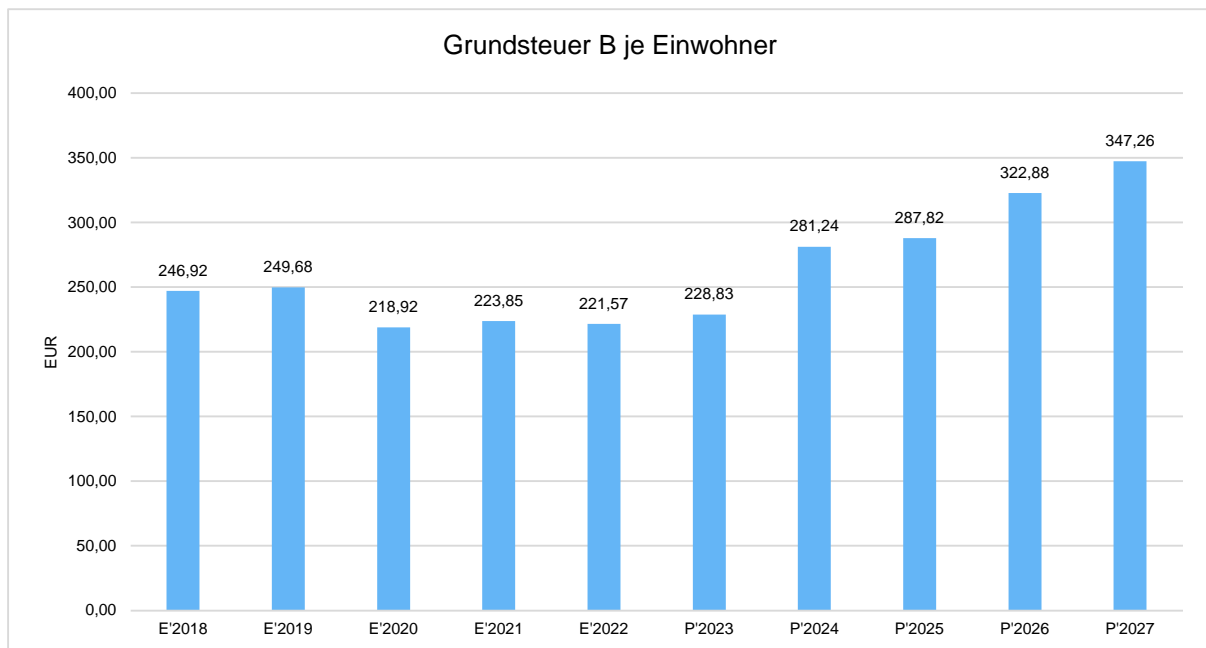


wobei die Gewerbesteuerumlage abgezogen wird. Eine hohe Steuerquote spricht für eine größere Unabhängigkeit von staatlichen Transferleistungen im Wege des Finanzausgleichs und ist insofern positiv zu werten.



**Grundsteuer B je Einwohner**

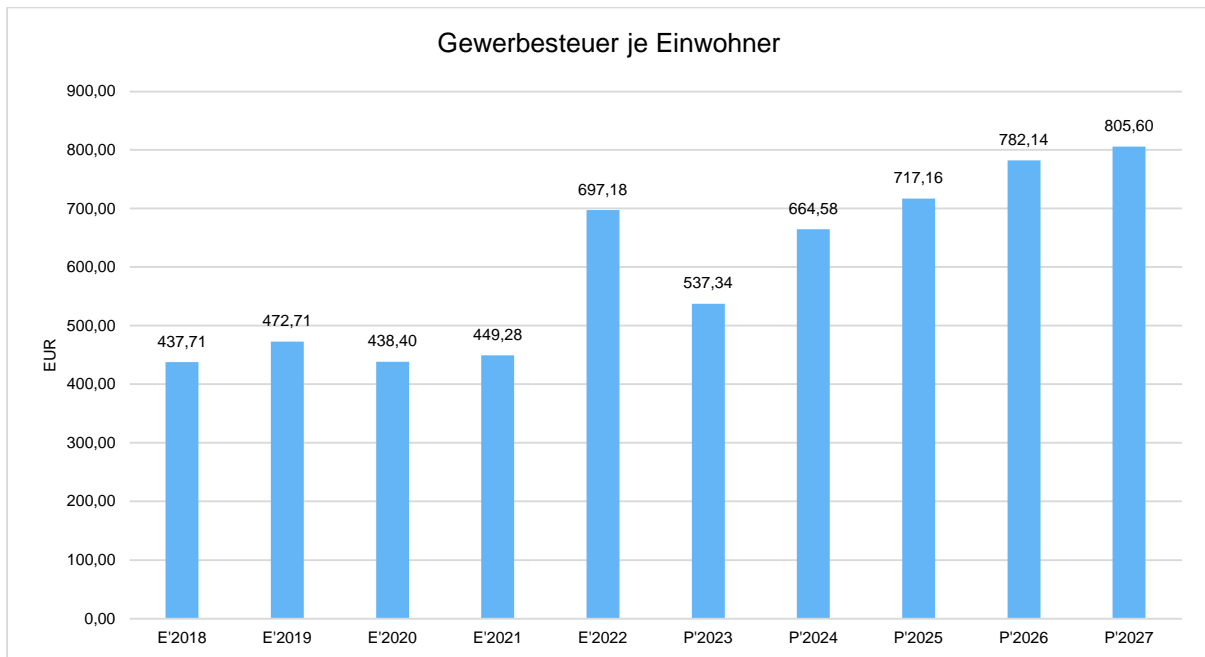
Die Grundsteuer B ist eine konstante Steuerart. Nachfolgend wird das Steueraufkommen in Relation zur Einwohnerzahl abgebildet:



**Gewerbesteuer je Einwohner**

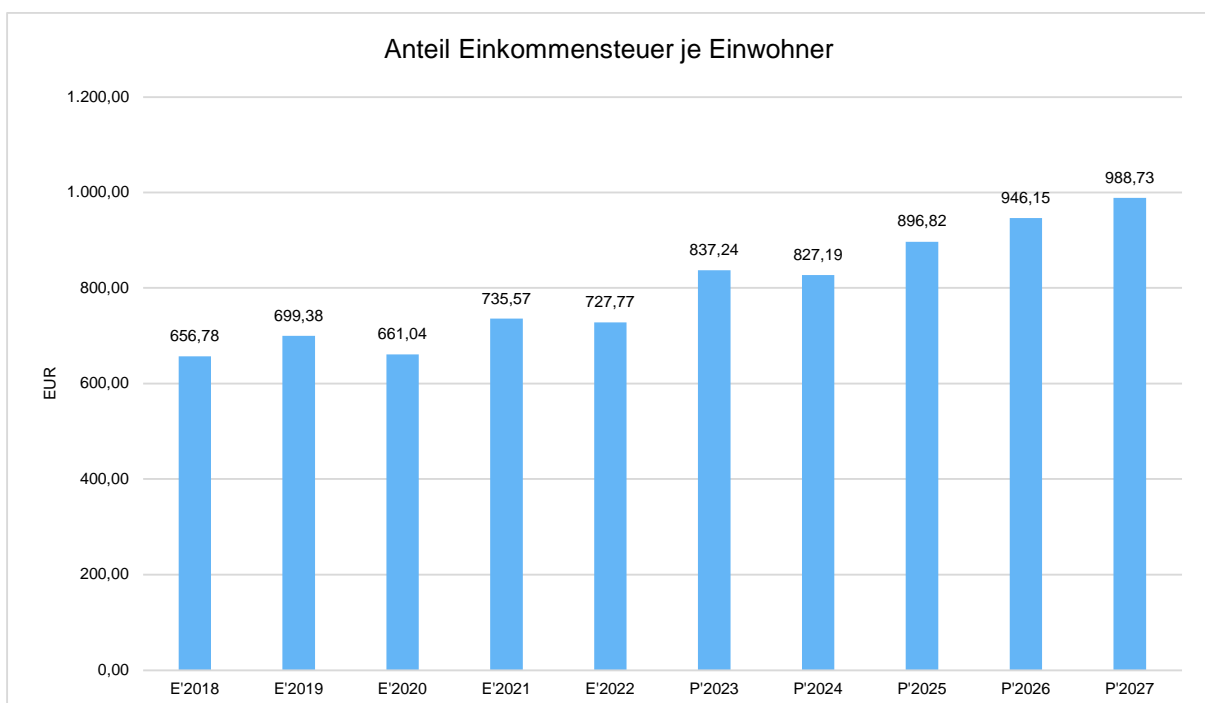
Die Gewerbesteuer wird nachfolgend ebenfalls in Relation zur Einwohnerzahl abgebildet. Im Vergleich zur Grundsteuer B ist die Gewerbesteuer stärkeren Schwankungen aufgrund der

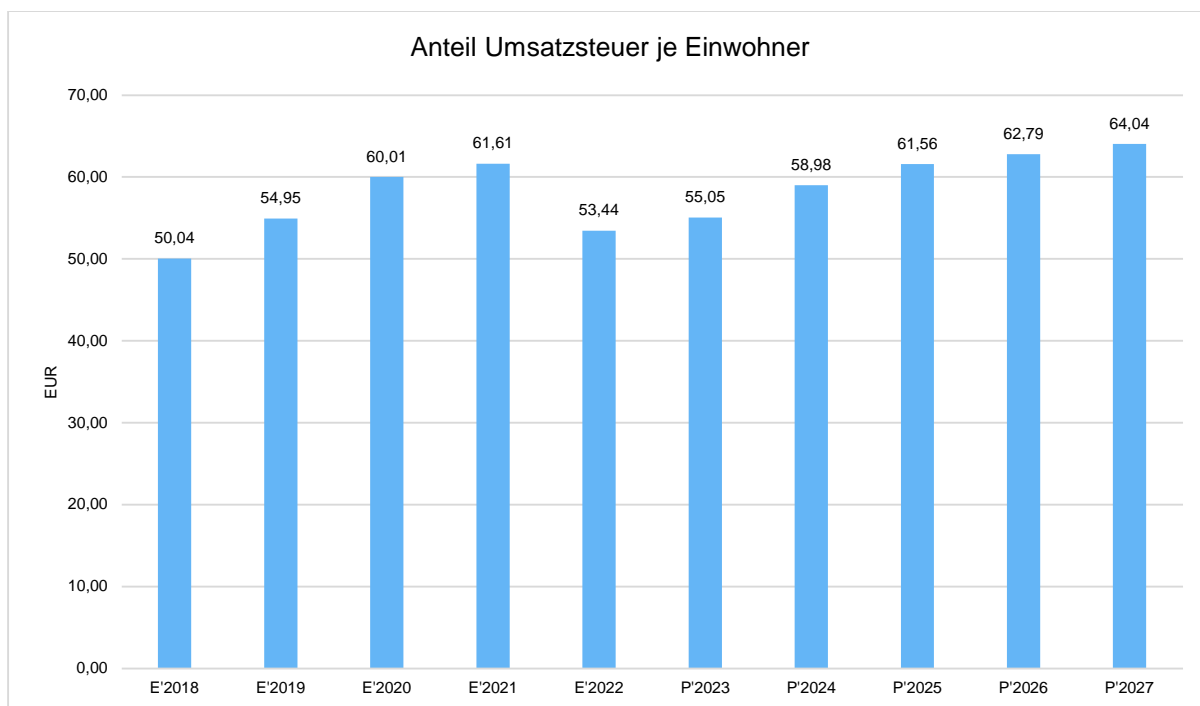
konjunkturellen Einflüsse ausgesetzt:



### Gemeinschaftssteuern

Die Gemeinschaftssteuern, bestehend aus der Beteiligung am Aufkommen der Umsatz- und Einkommensteuer, bilden eine weitere wichtige Ertragsssäule des kommunalen Haushaltes. Nachfolgend wird auch hier das Aufkommen jeweils einwohnerbezogen dargestellt:





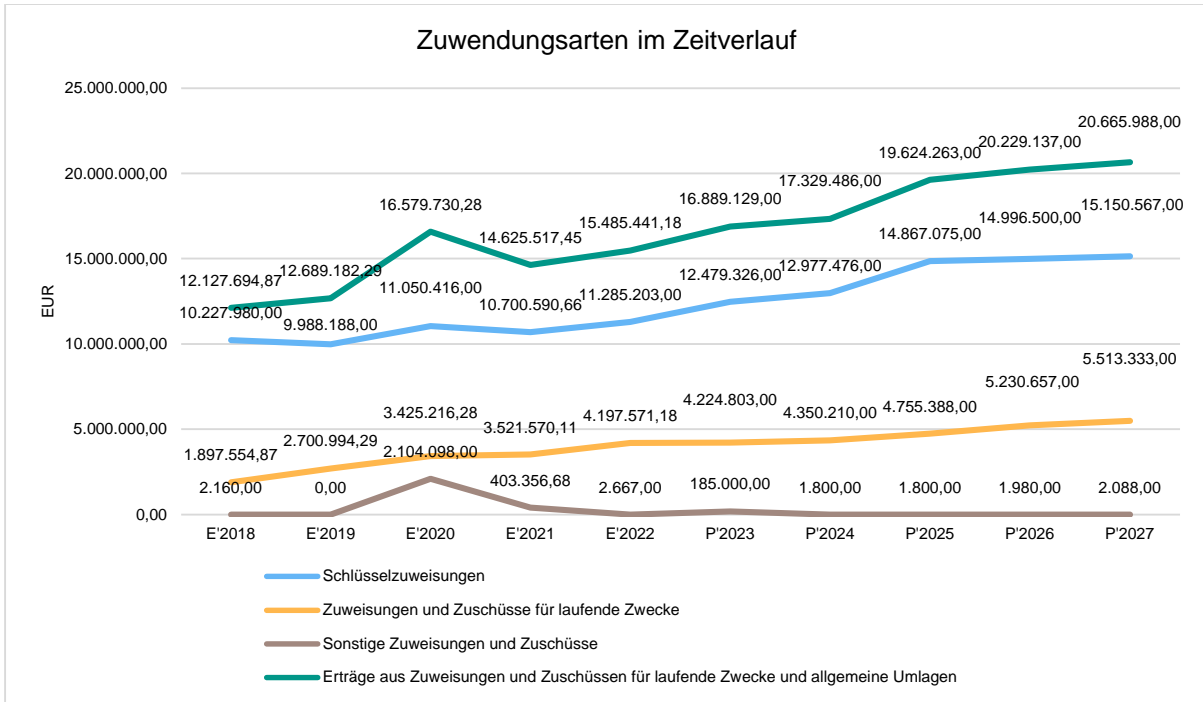
### 3.2 Erträge aus Zuwendungen und allgemeinen Umlagen

#### Entwicklung der Zuwendungen im Zeitverlauf

Nachfolgend wird die Entwicklung der Zuwendungen und allgemeinen Umlagen nach den einzelnen Zuwendungsarten abgebildet. Wesentlicher Bestandteil dieser Erträge sind die Schlüsselzuweisungen, die die Stadt Griesheim vom Land Hessen erhält.

#### Zuwendungsarten

	Ergebnis 2022	Ansatz 2023	Ansatz 2024	Ansatz 2025	Ansatz 2026	Ansatz 2027
<b>Zuweisungen, Zuschüsse und allg. Umlagen</b>	<b>17.493.092,05</b>	<b>18.581.728</b>	<b>18.471.630</b>	<b>20.907.673</b>	<b>21.630.036</b>	<b>22.132.717</b>
davon Schlüsselzuweisungen	11.285.203,00	12.479.326	12.977.476	14.867.075	14.996.500	15.150.567
davon Zuweisungen und Zuschüsse für laufende Zwecke	4.197.571,18	4.224.803	4.350.210	4.755.388	5.230.657	5.513.333
davon Auflösung SoPo für Zuwendungen	2.007.650,87	1.692.599	1.142.144	1.283.410	1.400.899	1.466.729
davon sonstige Zuweisungen und Zuschüsse	2.667,00	185.000	1.800	1.800	1.980	2.088

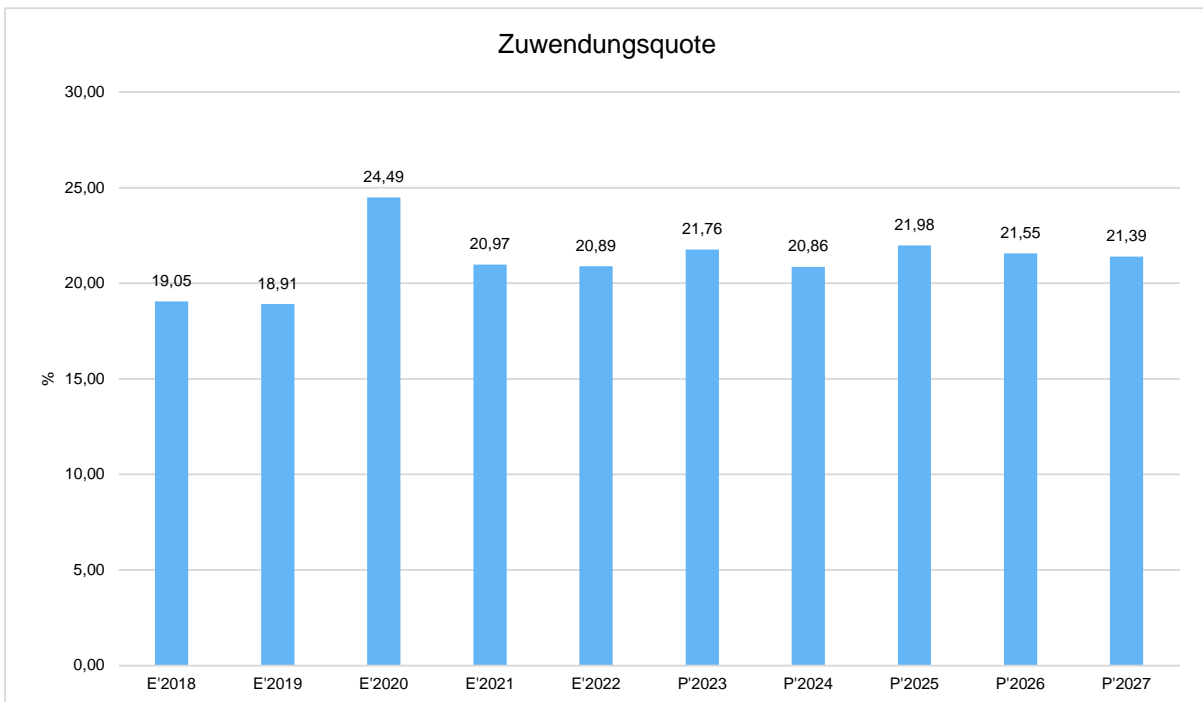


(Anm.: In 2020 wurde eine Kompensationszahlung für entgangene Gewerbesteuererträge an die Stadt Griesheim gezahlt, daher die Spitze im Verlauf im Jahr 2020 (Corona-Effekt).)

### Zuwendungsquote

Die Zuwendungsquote zeigt auf, wie hoch die Abhängigkeit von Zuweisungen und Zuschüssen ist. Sie errechnet sich als prozentualer Anteil der Erträge aus Zuweisungen und Zuschüssen (ohne allgemeine Umlagen und Erträge aus der Leistungsbeteiligung des Bundes) von den ordentlichen Erträgen insgesamt.

Die Zuwendungsquote korrespondiert mit der oben bereits dargestellten Steuerquote.



### 3.3 Sonstige Ertragsarten

Die Entwicklung bei den übrigen Ertragsarten stellt sich wie folgt dar:

#### Sonstige Ertragsarten

	Ergebnis 2022	Ansatz 2023	Ansatz 2024	Ansatz 2025	Ansatz 2026	Ansatz 2027
Privatrechtliche Leistungsentgelte	2.021.731,04	2.247.870	2.011.708	2.086.545	2.127.177	2.214.339
Öffentlich-rechtliche Leistungsentgelte	9.294.867,17	9.821.170	10.444.640	11.576.432	11.624.193	11.504.996
Kostenersatzleistungen und -erstattungen	1.884.477,32	1.842.900	1.693.816	1.710.506	1.787.884	1.869.131
Bestandsveränderungen und aktivierte Eigenleistungen	110.488,99	200.000	300.000	250.000	250.000	250.000
Erträge aus Transferleistungen / Familienleistungsausgleich	1.328.523,39	1.369.089	1.410.023	1.445.273	1.481.405	1.518.440
Sonstige ordentliche Erträge	1.101.502,26	1.140.560	938.330	1.026.330	1.219.930	1.219.930
Finanzerträge	101.911,78	175.750	156.380	156.380	156.380	156.380
Außerordentliche Erträge	90.952,96	100.000	0	0	0	--
<b>Summe sonstige Ertragsarten</b>	<b>15.934.454,91</b>	<b>16.897.339</b>	<b>16.954.897</b>	<b>18.251.466</b>	<b>18.646.969</b>	<b>18.733.216</b>

Im Bereich der öffentlich-rechtlichen Leistungsentgelte wurden geplante bzw. beschlossene Gebührenerhöhungen betreffend die Nutzung verschiedener städtischer Einrichtungen bereits berücksichtigt, ebenso die im Jahr 2023 geänderte Verwaltungskostensatzung.

Kostenersatzleistungen wurden im Jahr 2023 in deutlich geringerem Umfang an die Stadt gezahlt, da die coronabedingten Erstattungen (Lohnausfall, Erstattungen Tests etc.) wegfallen sind. Für 2024 und die folgenden Jahre wurde ein etwas verringerter Ansatz gebildet, der u.a. erwartete Erstattungen für Mutterschutzzeiten sowie für die Betreuung von Kindern aus anderen Kommunen enthält.

Außerordentliche Erträge werden künftig nicht mehr beplant und erscheinen erst im Ergebnis des Planjahres bzw. der vorangegangenen Haushaltsjahre.

### 4 Aufwendungen

Die Summe aller Aufwendungen im Planjahr 2024 beläuft sich auf 92.633.312 Euro.

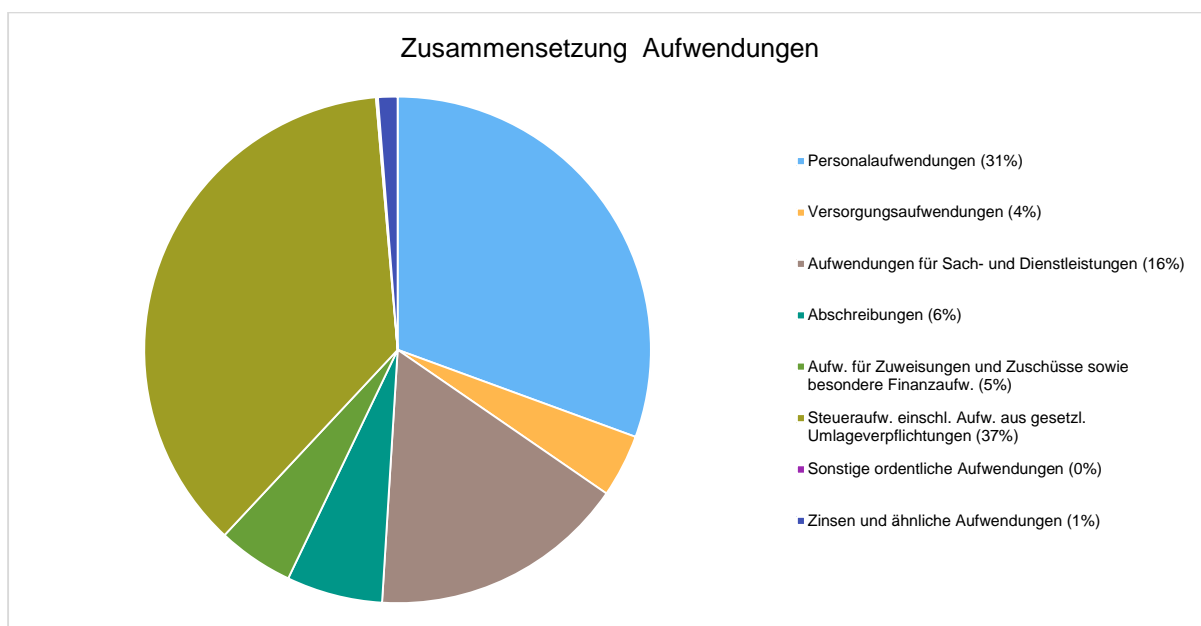
Diese teilt sich wie folgt auf die einzelnen Aufwandsarten aus:

#### Aufwandsarten

	Plan 2024	in %
Personalaufwendungen	28.332.954	30,59
Versorgungsaufwendungen	3.719.890	4,02
Aufwendungen für Sach- und Dienstleistungen	15.177.724	16,38
Abschreibungen	5.661.310	6,11

	Plan 2024	in %
Aufw. für Zuweisungen und Zuschüsse sowie besondere Finanzaufw.	4.496.898	4,85
Steueraufw. einschl. Aufw. aus gesetzl. Umlageverpflichtungen	33.988.681	36,69
Sonstige ordentliche Aufwendungen	113.290	0,12
<b>Ordentliche Aufwendungen</b>	<b>91.490.747</b>	<b>98,77</b>
Zinsen und ähnliche Aufwendungen	1.142.565	1,23
<b>Summe</b>	<b>92.633.312</b>	<b>100,00</b>

**Aufwand in der Zusammensetzung nach Aufwandsarten:**



Gegenüber den im Haushaltsplan des Vorjahres geplanten Aufwendungen i.H.v. 84.610.387 Euro verändern sich die Aufwendungen im aktuellen Planjahr um 8.022.925 Euro auf 92.633.312 Euro.

Die größte Position an Aufwendungen ist mit rd. 37% die für Steueraufwendungen, gesetzliche Umlagen, Zuweisungen etc. Hier ist die gesetzliche Umlagenverpflichtung gegenüber dem Landkreis gestiegen, die Verpflichtung zur Zahlung von Kreis- und Schulumlage wurde nach der Steigerung im vergangenen Haushaltsjahr nochmals angehoben. Es waren außerdem erheblich höhere Personalaufwendungen einzuplanen aufgrund der Tarifeinigung im Jahr 2023, die sich auf die Folgejahre 2024 und 2025 auswirkt. Der Ansatz für Sach- und Dienstleistungen musste ebenfalls erhöht werden. Durch die höheren Steuererträge haben sich auch die damit korrespondierenden Aufwendungen erhöht (Gewerbsteuerumlage, Heimatumlage).

Die Veränderungen bei den einzelnen Aufwandsarten stellen sich im Detail wie folgt dar:

**Vorjahresvergleich Aufwandsarten**

	Ansatz 2024	Ansatz 2023	Vergleich in Euro
Personalaufwendungen	28.332.954	23.848.375	4.484.579

	Ansatz 2024	Ansatz 2023	Vergleich in Euro
Versorgungsaufwendungen	3.719.890	2.788.290	931.600
Aufwendungen für Sach- und Dienstleistungen	15.177.724	14.610.999	566.725
Abschreibungen	5.661.310	5.268.195	393.115
Aufw. für Zuweisungen und Zuschüsse sowie besondere Finanzaufw.	4.496.898	4.766.080	-269.182
Steueraufw. einschl. Aufw. aus gesetzl. Umlageverpflichtungen	33.988.681	32.721.098	1.267.583
Transferaufwendungen	0	4.900	-4.900
Sonstige ordentliche Aufwendungen	113.290	118.450	-5.160
<b>Ordentliche Aufwendungen</b>	<b>91.490.747</b>	<b>84.126.387</b>	<b>7.364.360</b>
Zinsen und ähnliche Aufwendungen	1.142.565	384.000	758.565
Außerordentliche Aufwendungen	0	100.000	-100.000
<b>Summe</b>	<b>92.633.312</b>	<b>84.610.387</b>	<b>8.022.925</b>

Die beschriebenen Steigerungen der Aufwendungen führen dazu, dass der Ausgleich des vorgelegten Haushaltes im Ergebnis für 2024, wie schon in den Vorjahren, nur durch die Rücklagen, die in der Vergangenheit erwirtschaftet wurden, erreicht werden kann.

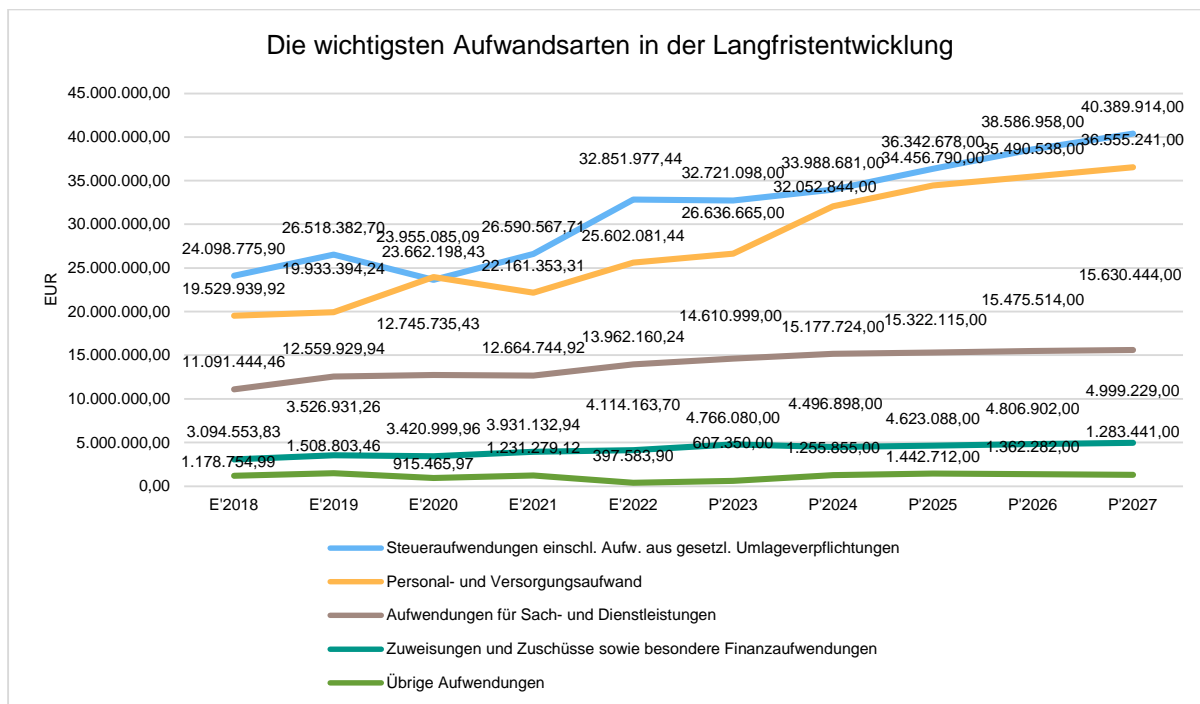
Unter Berücksichtigung der mittelfristigen Finanzplanung ergibt sich folgende Entwicklung der Aufwandsarten:

### Aufwandsarten mittelfristige Planung

	Ergebnis 2022	Ansatz 2023	Ansatz 2024	Ansatz 2025	Ansatz 2026	Ansatz 2027
Personalaufwendungen	22.475.507,85	23.848.375	28.332.954	30.457.910	31.371.700	32.312.835
Versorgungsaufwendungen	3.126.573,59	2.788.290	3.719.890	3.998.880	4.118.838	4.242.406
Aufwendungen für Sach- und Dienstleistungen	13.962.160,24	14.610.999	15.177.724	15.322.115	15.475.514	15.630.444
Abschreibungen	4.838.642,64	5.268.195	5.661.310	5.614.851	5.915.753	6.056.680
Aufw. für Zuweisungen und Zuschüsse sowie besondere Finanzaufw.	4.114.163,70	4.766.080	4.496.898	4.623.088	4.806.902	4.999.229
Steueraufw. einschl. Aufw. aus gesetzl. Umlageverpflichtungen	32.851.977,44	32.721.098	33.988.681	36.342.678	38.586.958	40.389.914
Transferaufwendungen	0,00	4.900	0	--	--	--
Sonstige ordentliche Aufwendungen	107.299,53	118.450	113.290	121.592	122.512	123.450
<b>Ordentliche Aufwendungen</b>	<b>81.476.324,99</b>	<b>84.126.387</b>	<b>91.490.747</b>	<b>96.481.114</b>	<b>100.398.177</b>	<b>103.754.958</b>
Zinsen und ähnliche Aufwendungen	278.809,00	384.000	1.142.565	1.321.120	1.239.770	1.159.991
Außerordentliche Aufwendungen	11.475,37	100.000	0	0	0	--
<b>Summe</b>	<b>81.766.609,36</b>	<b>84.610.387</b>	<b>92.633.312</b>	<b>97.802.234</b>	<b>101.637.947</b>	<b>104.914.949</b>



**Die wichtigsten Aufwandsarten in der langfristigen Entwicklung:**



Sowohl der vorstehenden Tabelle als auch dem Verlaufsdiagramm ist zu ersehen, dass in den künftigen Jahren insbesondere mit steigenden Umlageverpflichtungen zu rechnen ist.

**4.1 Personalaufwand**

Die Personalaufwendungen entwickeln sich im Betrachtungszeitraum wie folgt:

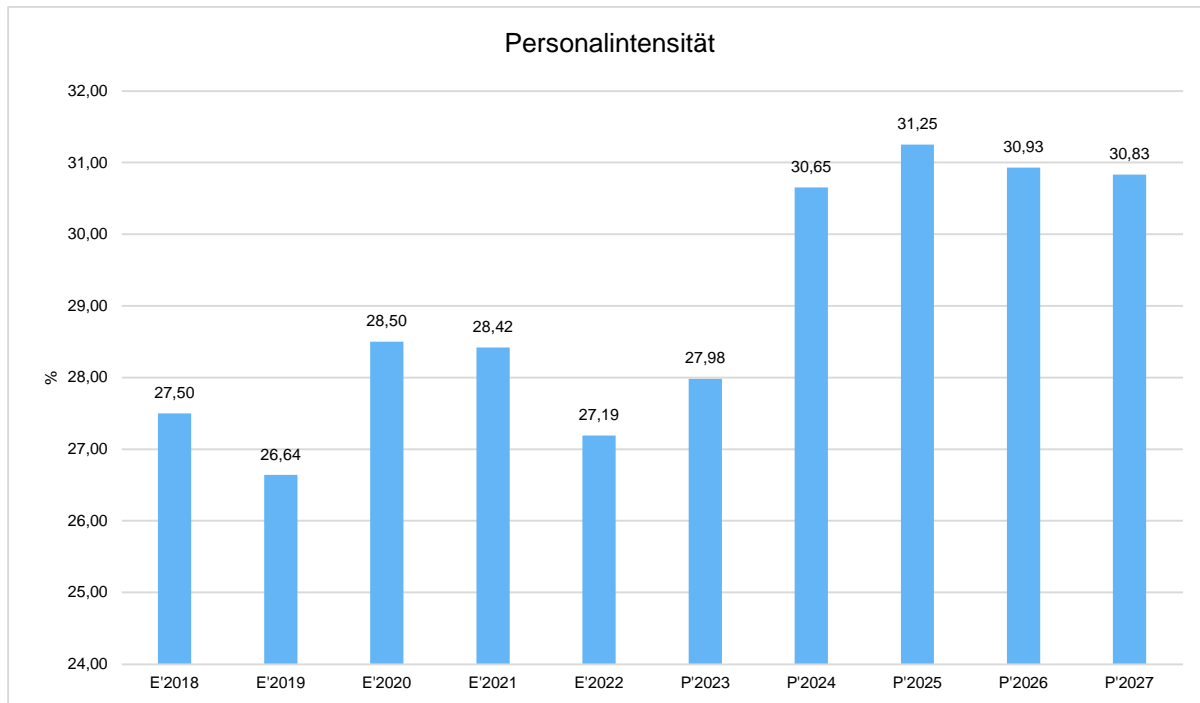
**Personalaufwand**

	Ergebnis 2022	Ansatz 2023	Ansatz 2024	Ansatz 2025	Ansatz 2026	Ansatz 2027
Entgeltete Arbeitnehmer	16.266.039,62	17.203.879	20.927.300	22.496.827	23.171.753	23.866.913
Bezüge Beamte	2.138.755,21	2.402.451	2.323.214	2.497.454	2.572.384	2.649.555
Soziale Abgaben, Altersversorgung und Unterstützung - Aktive	3.748.509,45	3.936.363	4.793.537	5.153.058	5.307.673	5.466.877
Sonstige Personalaufwendungen	322.203,57	305.682	288.903	310.571	319.890	329.490
<b>Summe Personalaufwendungen</b>	<b>22.475.507,85</b>	<b>23.848.375</b>	<b>28.332.954</b>	<b>30.457.910</b>	<b>31.371.700</b>	<b>32.312.835</b>
Versorgungsaufwendungen	3.126.573,59	2.788.290	3.719.890	3.998.880	4.118.838	4.242.406

Wie bereits beschrieben, mussten die Personalaufwendungen einschließlich Versorgungsaufwendungen infolge der Tarifeinigung im Jahr 2023, aber auch aufgrund üblicher Stufensteigerungen etc. um rd. 5,4 Mio. Euro höher angesetzt werden. Die Steigerung setzt sich in den Ansätzen für die Folgejahre fort.

### Personalintensität

Die Personalintensität bildet den prozentualen Anteil der Personalaufwendungen an den ordentlichen Aufwendungen ab. Sie ist ein Indikator dafür, welches Gewicht die Personalaufwendungen innerhalb des ordentlichen Aufwandes haben. Wie schon in den Vorjahren entfällt knapp ein Drittel des Gesamtaufwandes auf die Personalaufwendungen.



### 4.2 Sach- und Dienstleistungsaufwand

Die Aufwendungen für Sach- und Dienstleistungen entwickeln sich im Betrachtungszeitraum wie folgt:

#### Sach- und Dienstleistungsaufwand

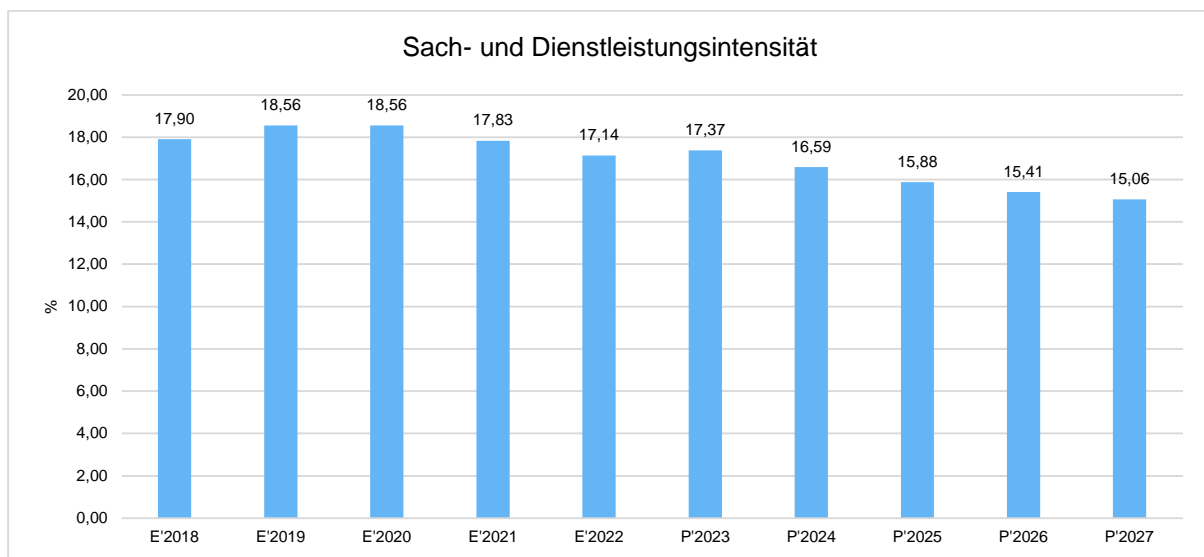
	Ergebnis 2022	Ansatz 2023	Ansatz 2024	Ansatz 2025	Ansatz 2026	Ansatz 2027
<b>Aufwendungen für Sach- und Dienstleistungen</b>	<b>13.962.160,24</b>	<b>14.610.999</b>	<b>15.177.724</b>	<b>15.322.115</b>	<b>15.475.514</b>	<b>15.630.444</b>
davon Aufw. für Material, Energie und sonstige verwaltungswirtschaftliche Tätigkeit	5.598.096,71	6.147.090	6.267.042	15.311.331	15.464.730	15.619.660
davon Aufw. für bezogene Leistungen	5.546.667,13	6.213.594	6.251.508	0	0	0
davon Aufw. für die Inanspruchnahme von Rechten und Diensten	1.613.794,72	1.418.185	1.609.091	10.784	10.784	10.784
davon Aufw. für Kommunikation, Dokumentation, Information, Reisen, Werbung	635.913,90	434.847	596.936	0	0	0
davon Aufw. für Beiträge und Sonstiges sowie Wertkorrekturen	567.687,78	397.283	453.146	0	0	0

**Hinweis:**

Der Ansatz für die Aufwendungen für Sach- und Dienstleistungen wurde gegenüber dem ersten Haushaltsentwurf um rd. 3 Mio. Euro gekürzt. Gegenüber dem eingebrachten Haushalt wurde nochmals eine Kürzung infolge der beschlossenen Haushaltssicherungsmaßnahmen und der beschlossenen Anträge umgesetzt.

**Sach- und Dienstleistungsintensität**

Die Sach- und Dienstleistungsintensität bildet den prozentualen Anteil der Aufwendungen für Sach- und Dienstleistungen an den ordentlichen Aufwendungen insgesamt ab. Sie zeigt an, welches Gewicht der Sach- und Dienstleistungsaufwand innerhalb des ordentlichen Aufwandes hat.



**4.3 Gesetzliche Umlageverpflichtungen, Zuweisungen und Transferleistungen**

Die gesetzlichen Umlageverpflichtungen, Zuweisungen und Transferleistungen werden im allgemeinen als Transferaufwendungen bezeichnet, da sie ohne Gegenleistung aufgewendet werden. Hierher gehören die Kreis- und Schulumlage und die Abwasserabgabe.

Wie schon an anderer Stelle eingehend beschrieben, sind die Aufwendungen im Bereich Kreis- und Schulumlage schon im Jahr 2023 gestiegen, sie steigen in 2024 nochmals um rd. 842.000 €, ebenso in den Folgejahren.

Die folgende Tabelle zeigt die Entwicklung der Transferaufwendungen im mittelfristigen Planungszeitraum:

**Aufwendungen aus gesetzl. Umlageverpflichtungen, Zuweisungen und Transferleistungen**

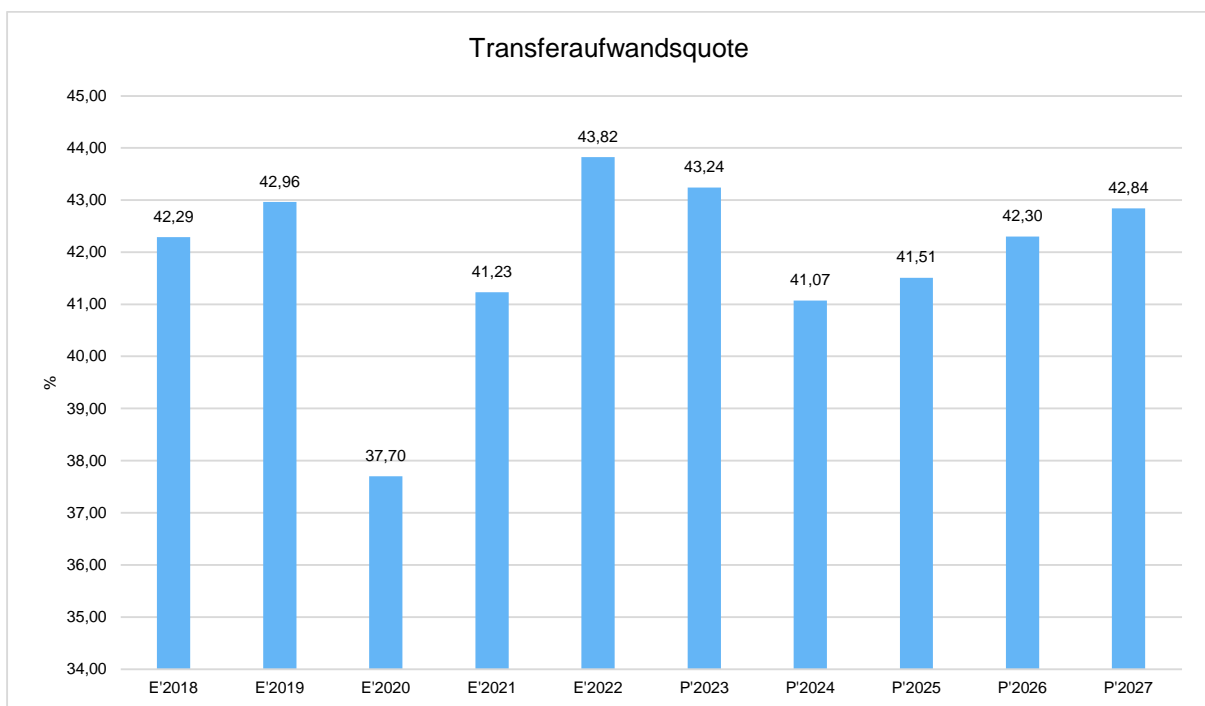
	Ergebnis 2022	Ansatz 2023	Ansatz 2024	Ansatz 2025	Ansatz 2026	Ansatz 2027
Umlagen an Gemeindeverbände (incl. Kreis- und Schulumlage)	30.030.236,00	30.547.059	31.390.011	33.577.563	35.574.757	37.288.486
sonstige Zuweisungen, Zuschüsse, Erstattungen, Transfers und Umlagen	6.935.905,14	6.945.019	7.095.568	7.388.203	7.819.103	8.100.657
<b>Summe der Transferaufwendungen /Zuweisungen</b>	<b>36.966.141,14</b>	<b>37.492.078</b>	<b>38.485.579</b>	<b>40.965.766</b>	<b>43.393.860</b>	<b>45.389.143</b>

**Die Zusammensetzung der Transferaufwendungen im weiteren Sinne:**



**Transferaufwandsquote**

Die Transferaufwandsquote stellt die Transferaufwendungen aus gesetzlichen Umlageverpflichtungen, Zuweisungen und Transferleistungen ins Verhältnis zu den ordentlichen Aufwendungen dar (Angabe in %). Sie ist damit ein Indikator dafür, wie hoch der kommunale Haushalt durch Transferaufwendungen im weiteren Sinne belastet wird.



### 4.3.1 Aufwendungen für Zuweisungen und Zuschüsse für lfd. Zwecke sowie besondere Finanzausgaben

Im mittelfristigen Planungszeitraum fallen folgende Aufwendungen an:

#### Zuweisungen und Zuschüsse im Überblick

	Ergebnis 2022	Ansatz 2023	Ansatz 2024	Ansatz 2025	Ansatz 2026	Ansatz 2027
Aufwendungen für Zuweisungen und Zuschüsse sowie besondere Finanzaufwendungen	4.114.163,70	4.766.080	4.496.898	4.623.088	4.806.902	4.999.229
7110100 - Aufwendungen aus Vermögensübertragungen	3,18	--	--	--	--	--
7119000 - Übrige Sonstige Zuweisungen und Zuschüsse	100,00	1.900	400	412	424	437
7121000 - Zuweisungen für laufende Zwecke an das Land	--	2.000	--	--	--	--
7122000 - Zuweisungen für laufende Zwecke an Gemeinden (GV)	140.655,59	129.400	85.900	86.077	90.459	95.056
7123000 - Zuw. für lfd. Zwecke an Zweckverbände und dergl.	133.863,95	14.800	200.599	206.617	212.815	219.199
7125000 - Zusch. lfd. Zwecke verb. Unt., Sonderverm.,Beteil.	--	285.000	--	--	--	--
7127000 - Zuschüsse für lfd. Zwecke an private Unternehmen	363.598,88	266.530	32.770	33.853	34.975	36.135
7128000 - Zuschüsse für laufende Zwecke an übrige Bereiche	2.210.675,68	2.959.570	3.270.100	3.379.425	3.541.665	3.711.679
7170100 - sonstige Erstattungen an den Bund	15.835,07	9.880	15.000	15.450	15.914	16.391
7171000 - sonstige Erstattungen an das Land	1.464,00	27.200	2.000	2.060	2.122	2.186
7172000 - sonstige Erstattungen an Gemeinden (GV)	--	15.000	--	--	--	--
7173000 - sonstige Erstattungen an Zweckverbände	92.495,11	150.000	115.000	118.450	122.003	125.663
7174000 - sonstige Erst. an die gesetzl. Sozialversicherung	--	8.000	--	--	--	--
7175000 - sonstige Erstattungen an verbundene Unternehmen	1.000.089,23	892.000	596.600	596.858	597.124	597.398
7177000 - sonstige Erstattungen an private Unternehmen	23.194,31	2.800	38.308	39.457	40.641	41.860
7178000 - sonstige Erstattungen an übrigen Bereich	132.188,70	2.000	140.221	144.429	148.760	153.225

Die Aufwendungen in diesem Bereich haben sich im Vergleich zum Jahr 2023 insgesamt verringert. Die sonstigen Erstattungen wurden infolge vorzunehmender statistischer Umschlüsselungen durch veränderte Zuordnungen an dieser Stelle in geringerer Höhe ausgewiesen. Der Zuschussbedarf der kirchlichen Träger der nicht städtischen Kindertagesstätten ist allerdings um rd. 356.000 Euro weiter gestiegen. Die Erstattung an übrige Bereiche steigt um 138.000 Euro - hierbei handelt es sich um

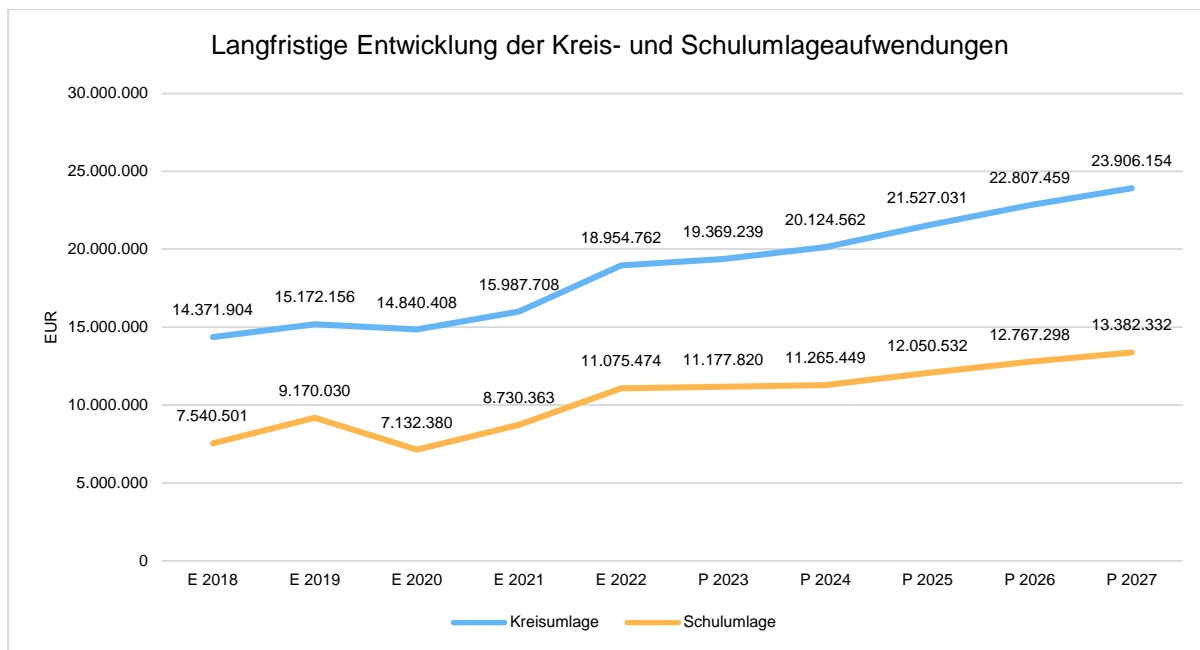
erwartete Erstattung aus Betriebskostenabrechnungen an die Mieter der städtischen Liegenschaften. Der Zuweisungsbedarf des Eigenbetriebs Haus Waldeck ist gegenüber 2023 um 296.000 Euro gesunken.

### 4.3.2 Steueraufwendungen einschließlich Aufwendungen aus gesetzlichen Umlageverpflichtungen

Gegenüber dem Vorjahresplan und in der langfristigen Entwicklung ergibt sich folgendes Bild:

#### Steueraufwendungen und gesetzliche Umlagezahlungen im Überblick

	Ergebnis 2022	Ansatz 2023	Ansatz 2024	Ansatz 2025	Ansatz 2026	Ansatz 2027
<b>Steueraufwendungen einschließlich Aufwendungen aus gesetzlichen Umlageverpflichtungen</b>	<b>32.851.977,44</b>	<b>32.721.098</b>	<b>33.988.681</b>	<b>36.342.678</b>	<b>38.586.958</b>	<b>40.389.914</b>
davon Kreisumlage	18.954.762,00	19.369.239	20.124.562	21.527.031	22.807.459	23.906.154
davon Schulumlage	11.075.474,00	11.177.820	11.265.449	12.050.532	12.767.298	13.382.332
davon Gewerbesteuerumlage	1.718.045,18	1.319.231	1.579.268	1.681.921	1.834.309	1.889.339
davon Heimatumlage	1.067.642,36	819.808	981.402	1.045.194	1.139.892	1.174.089



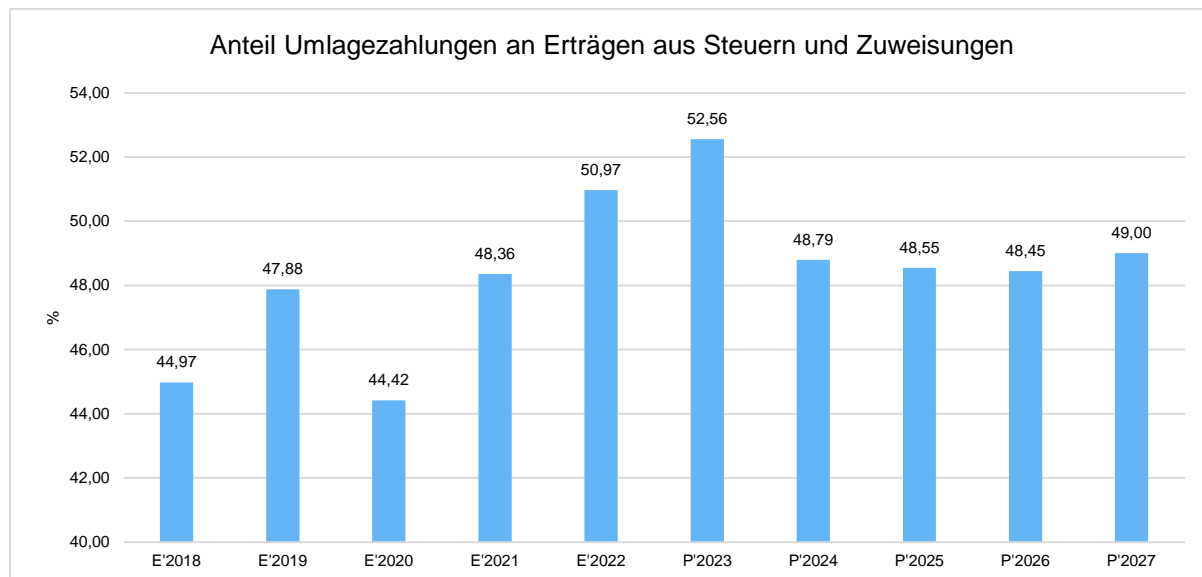
Während sich gegenüber dem Jahr 2024 die Steigerung im Bereich von rd. 842.000 Euro bewegt, steigen Kreis- und Schulumlage in den Jahren 2025 bis 2027 voraussichtlich nochmals an. Die Berechnungen erfolgte auf Grundlage der aktuellen Daten zum Kommunalen Finanzausgleich und den dort getroffenen Annahmen zur Entwicklung der Umlagegrundlagen sowie der mitgeteilten Hebesätze des Landkreises Darmstadt-Dieburg, die für den Planungszeitraum mit 58,91% mitgeteilt wurden.

#### Anteil der Umlagezahlung an den Erträgen aus Steuern und Schlüsselzuweisungen

Um die Belastung durch die Umlagezahlung objektiver beurteilen zu können, wird sie nachfolgend ins

Verhältnis zu den Erträgen aus Steuern (ohne Ausgleichsleistungen) und Schlüsselzuweisungen gestellt.

Die Kennzahl bringt zum Ausdruck, wieviel Prozent der Erträge aus Steuern und Schlüsselzuweisungen durch die Umlagezahlung wieder aufgezehrt werden.



#### 4.4 Abschreibungen

Die Abschreibungen sind in der nachfolgenden Tabelle abgebildet:

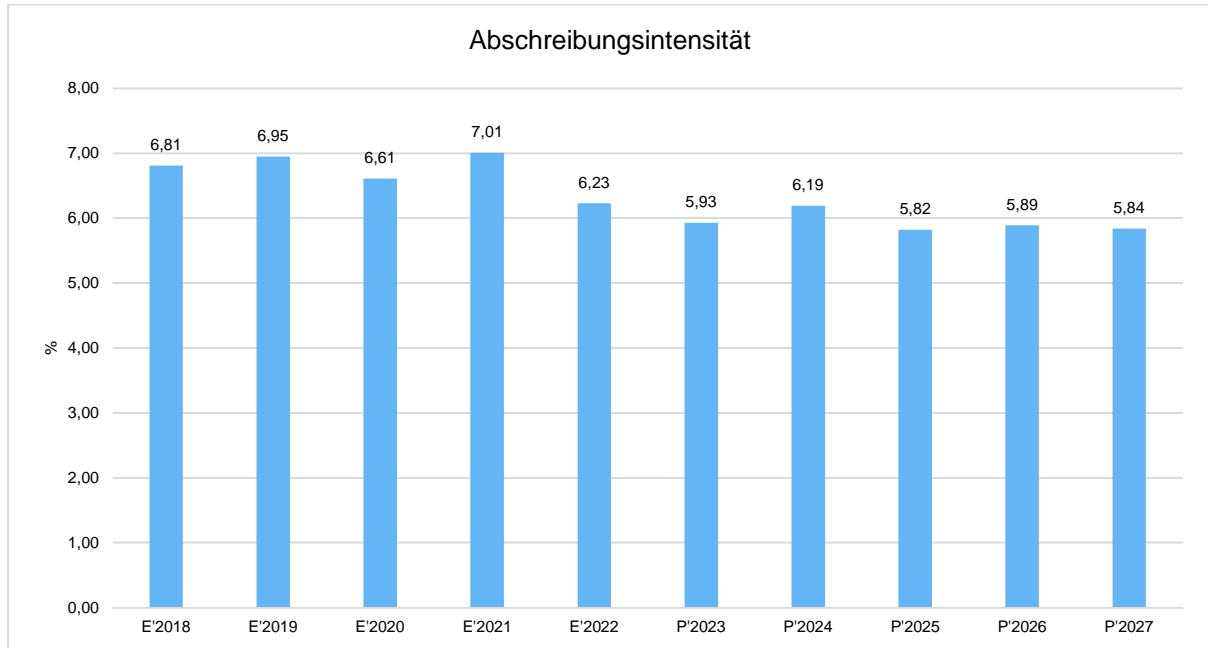
##### Abschreibungen

	Ergebnis 2022	Ansatz 2023	Ansatz 2024	Ansatz 2025	Ansatz 2026	Ansatz 2027
Abschreibungen auf immaterielle Vermögensgegenstände	236.018,33	229.069	370.066	0	0	0
Abschreibungen auf Gebäude, Sachanlagen im Gemeingebrauch und Infrastrukturvermögen	3.504.151,32	3.500.992	3.649.148	0	0	0
Abschreibungen auf technische Anlagen und Maschinen	485.686,73	491.429	558.349	0	0	0
Abschreibungen auf andere Anlagen, Betriebs- und Geschäftsausstattung	717.255,66	658.010	882.852	5.614.851	5.915.753	6.056.680
Abschreibungen und Wertberichtigungen auf Umlaufvermögen (außer Wertpapiere)	-239.799,09	280.000	0	0	0	--
Sonstige Abschreibungen incl. GWG	135.329,69	108.695	200.895	0	0	0
<b>Abschreibungen</b>	<b>4.838.642,64</b>	<b>5.268.195</b>	<b>5.661.310</b>	<b>5.614.851</b>	<b>5.915.753</b>	<b>6.056.680</b>

Infolge der geplanten Investitionen in das Anlagevermögen erhöhen sich auch die geplanten Abschreibungssummen. Die Abschreibungen für die künftigen Jahre wurden berechnet und als Gesamtbetrag in die Planung eingestellt.

### Abschreibungsintensität

Die Abschreibungsintensität bildet das Verhältnis der Abschreibungen zum ordentlichen Aufwand ab. Sie sagt aus, wie hoch die Belastung des Haushaltes durch Abschreibungen ist.

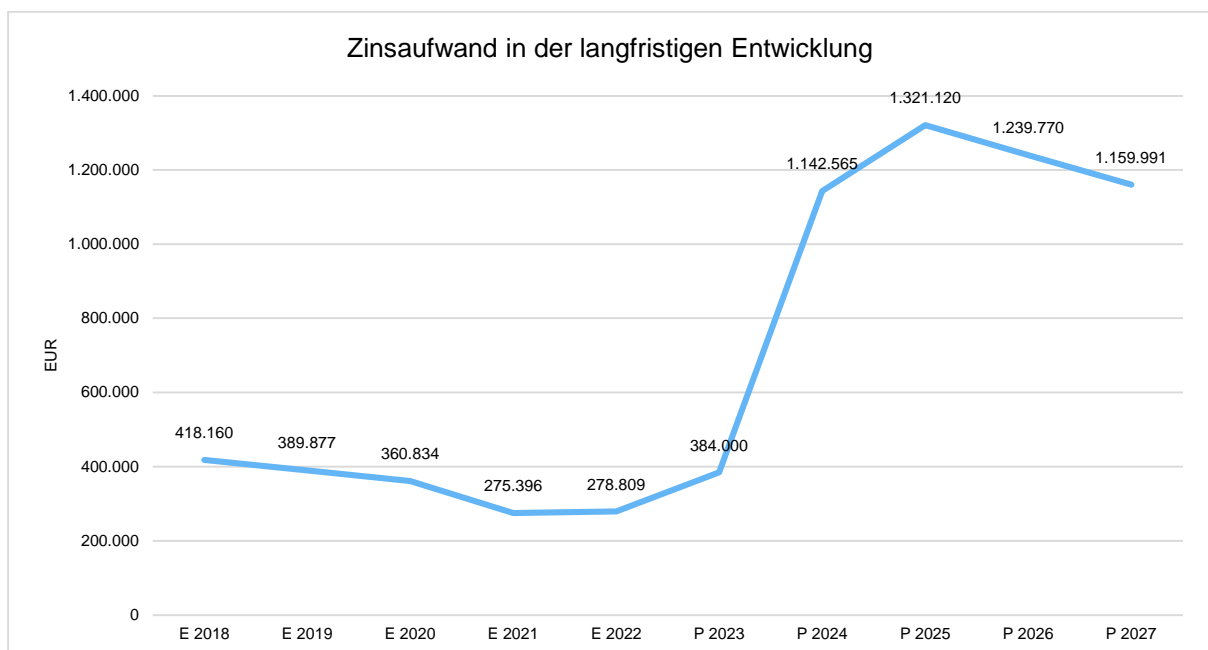


### 4.5 Zinsen und sonstige Finanzaufwendungen

Die Entwicklung der Zinsen und sonstigen Finanzaufwendungen stellt sich wie folgt dar:

#### Zinsaufwand

	Ansatz 2024	Ansatz 2023	Vergleich in Euro
Zinsen und sonstige Finanzaufwendungen	1.142.565	384.000	758.565

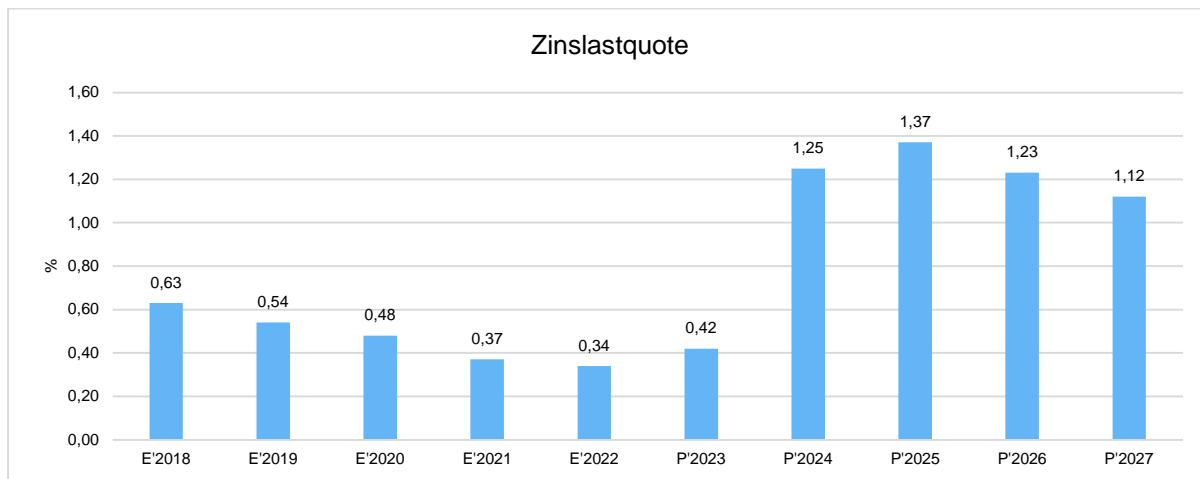




Die Zinsbelastung steigt im Planjahr und in den künftigen Jahren infolge der Aufnahme längerfristiger Kredite zur Umsetzung der geplanten Investitionen an.

### Zinslastquote

Die Zinslastquote bildet das Verhältnis der Zins- und sonstigen Finanzaufwendungen zum ordentlichen Aufwand ab. Sie zeigt auf, wie hoch die Belastung des Haushaltes durch Zinsaufwendungen ist.



Auch die Zinslastquote erhöht sich infolge der Kreditaufnahmen, die zur Finanzierung der Investitionen seit 2022 aufgenommen wurden und für die kommenden Jahre eingeplant sind.

## 5 Ergebnis

Aus den oben aufgeführten Erträgen und Aufwendungen ergibt sich nachfolgende Abbildung, in der das Ergebnis im Vergleich zur Planung des Vorjahres darstellt wird:

### Ergebnis im Vergleich zum Vorjahr

	Ansatz 2024	Ansatz 2023	Vergleich in Euro
Verwaltungsergebnis	-4.788.168	-3.212.830	-1.575.338
Finanzergebnis	-986.185	-208.250	-777.935
<b>Ordentliches Ergebnis</b>	<b>-5.774.353</b>	<b>-3.421.080</b>	<b>-2.353.273</b>
<b>Jahresergebnis</b>	<b>-5.774.353</b>	<b>-3.421.080</b>	<b>-2.353.273</b>

Das Ergebnis wird sich nach dem derzeitigen Stand der mittelfristigen Planung wie folgt entwickeln:

### Ergebnis in der mittelfristigen Finanzplanung

	Ergebnis 2022	Ansatz 2023	Ansatz 2024	Ansatz 2025	Ansatz 2026	Ansatz 2027
Verwaltungsergebnis	-542.718,99	-3.212.830	-4.788.168	-3.104.016	-1.766.079	-2.015.230
Finanzergebnis	-176.897,22	-208.250	-986.185	-1.164.740	-1.083.390	-1.003.611
<b>Ordentliches Ergebnis</b>	<b>-719.616,21</b>	<b>-3.421.080</b>	<b>-5.774.353</b>	<b>-4.268.756</b>	<b>-2.849.469</b>	<b>-3.018.841</b>
Außerordentliches Ergebnis	79.477,59	0	0	0	0	--
<b>Jahresergebnis</b>	<b>-640.138,62</b>	<b>-3.421.080</b>	<b>-5.774.353</b>	<b>-4.268.756</b>	<b>-2.849.469</b>	<b>-3.018.841</b>

Aus der Darstellung der mittelfristigen Ergebnisplanung ist zu erkennen, dass sich das Ergebnis planerisch bis zum Haushaltsjahr 2027 infolge der beschlossenen Konsolidierungsmaßnahmen leicht verbessert. Wegen der steigenden Aufwendungen, insbesondere für Umlagen, Personal und Sach- und Dienstleistungen, lässt sich in der mittelfristigen Planung ein Ausgleich des Ergebnisses im Ergebnishaushalt noch durch Rückgriff auf die Rücklagen erreichen, im Finanzhaushalt nur durch Konsolidierungsmaßnahmen herbeiführen und auf längere Sicht ist er nur durch strukturelle Neuausrichtung zu ermöglichen.

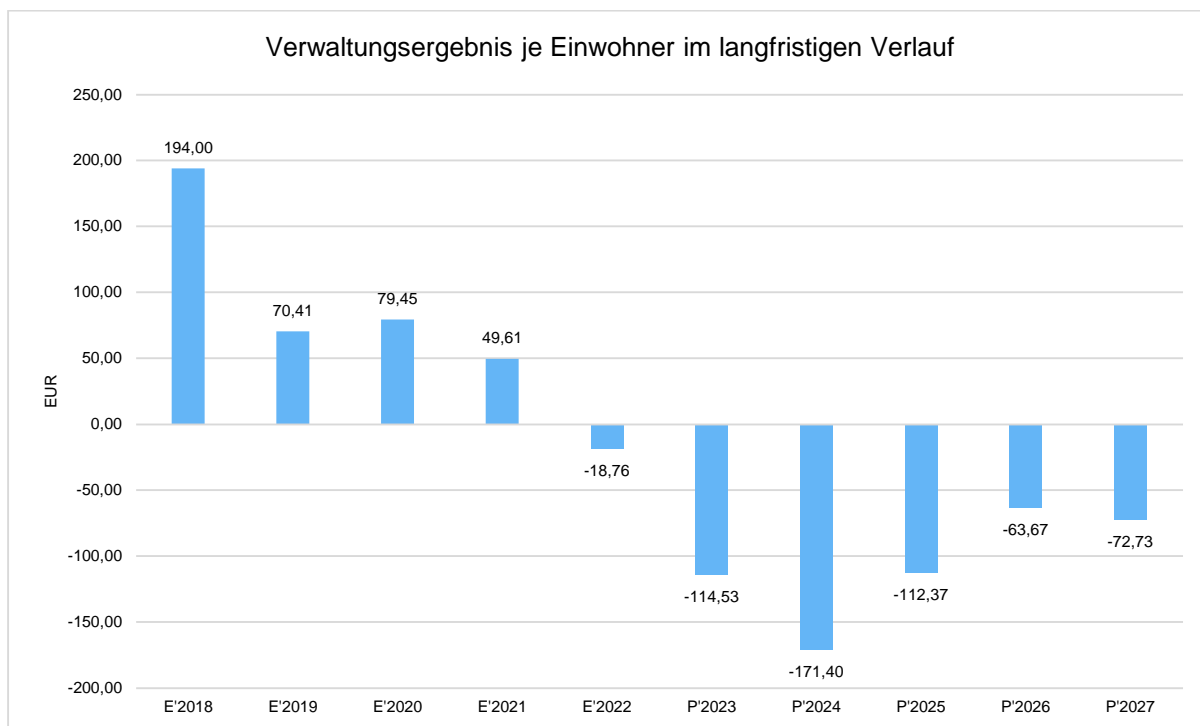
Maßgeblich im Rahmen des Jahresergebnisses sind das Verwaltungsergebnis sowie das Finanzergebnis.

Nachfolgend werden hierzu die Entwicklungen anhand von Kennzahlen verdeutlicht:

### Verwaltungsergebnis je Einwohner

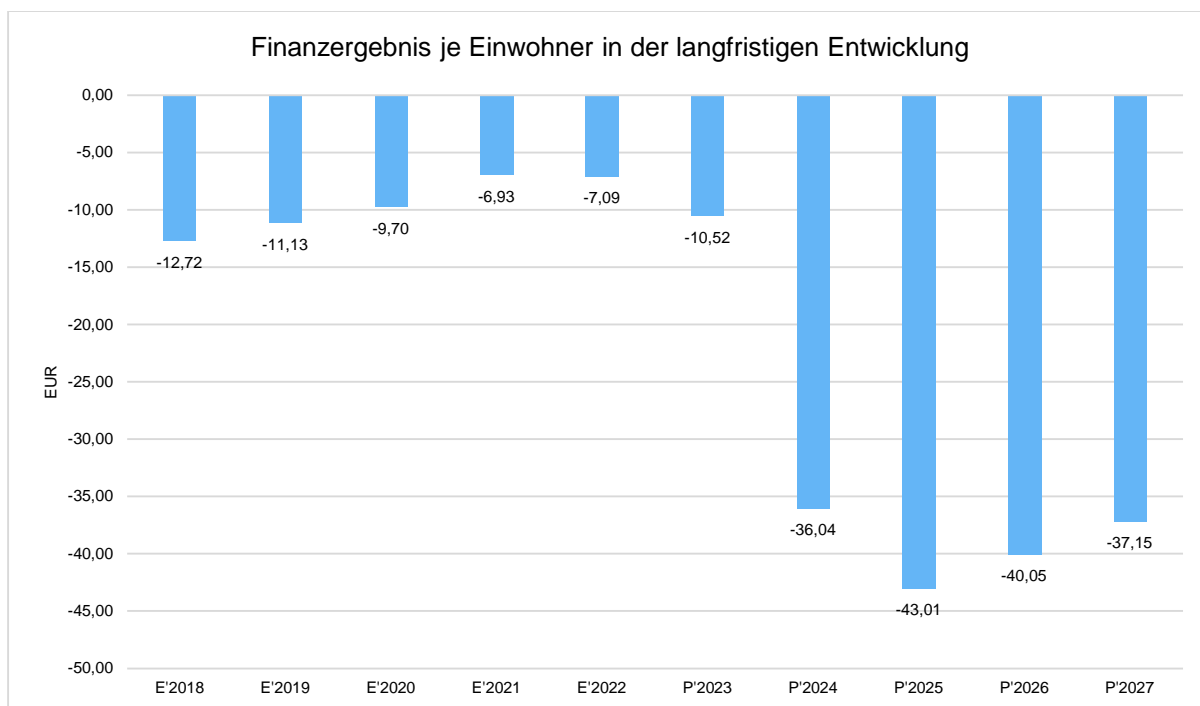
Diese Kennzahl stellt das Verwaltungsergebnis ins Verhältnis zur Einwohnerzahl. In das Verwaltungsergebnis (ordentliche Erträge abzgl. ordentliche Aufwendungen) werden hier Erträge aus Mahn- und Säumnisgebühren incl. Verspätungszuschläge einbezogen.

Die Kennzahl bringt zum Ausdruck, welches Ergebnis aus dem laufenden Verwaltungsbetrieb heraus erwirtschaftet wird.



### Finanzergebnis je Einwohner

Diese Kennzahl stellt ausschließlich das Finanzergebnis, d.h. Aufwendungen und Erträge aus Finanzierungstätigkeit (z.B. Zinsaufwand und Zinserträge) ins Verhältnis zur Einwohnerzahl. Erträge aus Säumnis- oder Verspätungszuschläge, Mahn- und Vollstreckungsgebühren bleiben hierbei unberücksichtigt.



## 6 Finanzhaushalt

Die Eckdaten des Finanzhaushaltes (Ein- und Auszahlungen aus Investitionstätigkeit, Kreditaufnahmen) sind der Übersicht im Gesamt-Finanzplan zu entnehmen.

Die geplanten Investitionen der Produktbereiche finden sich im Investitionsprogramm für das Jahr 2024 und die Folgejahre.

### Finanzhaushalt

	Ansatz 2024	Ansatz 2023	Ergebnis 2022
09 - Einzahlungen aus laufender Verwaltungstätigkeit	85.416.815	79.296.708	79.037.325
18 - Auszahlungen aus laufender Verwaltungstätigkeit	86.009.439	78.867.636	74.284.995
<b>19 - Saldo aus laufender Verwaltungstätigkeit</b>	<b>-592.624</b>	<b>429.072</b>	<b>4.752.330</b>
23 - Einzahlungen aus Investitionstätigkeit	5.341.991	4.774.390	2.765.410
28 - Auszahlungen aus Investitionstätigkeit	14.888.862	14.451.843	9.460.561
<b>29 - Saldo aus Investitionstätigkeit</b>	<b>-9.546.871</b>	<b>-9.677.453</b>	<b>-6.695.150</b>
<b>30 - Zahlungsmittelüberschuss/-bedarf (laufende Verwaltungs- und Investitionstätigkeit)</b>	<b>-10.139.495</b>	<b>-9.248.381</b>	<b>-1.942.820</b>
31 - Einzahlungen aus der Aufnahme von Krediten und wirtschaftlich vergleichbaren Vorgängen für Investitionen	9.500.000	6.000.000	3.000.000
32 - Auszahlungen für die Tilgung von Krediten und wirtschaftlich vergleichbaren Vorgängen für Investitionen	2.375.641	1.500.000	1.394.407
<b>33 - Saldo aus Finanzierungstätigkeit</b>	<b>7.124.359</b>	<b>4.500.000</b>	<b>1.605.593</b>

	Ansatz 2024	Ansatz 2023	Ergebnis 2022
<b>37 - Zahlungsmittelüberschuss/Zahlungsmittelbedarf aus haushaltsunwirksamen Zahlungsvorgängen</b>	0	--	-149.031
<b>39 - Veränderungen des Bestandes an Zahlungsmitteln</b>	<b>-3.015.136</b>	<b>-4.748.381</b>	<b>-486.258</b>

## 6.1 Investitionstätigkeit

Nachfolgend wird die Zusammensetzung der investiven Ein- und Auszahlungen im mittelfristigen Betrachtungszeitraum abgebildet.

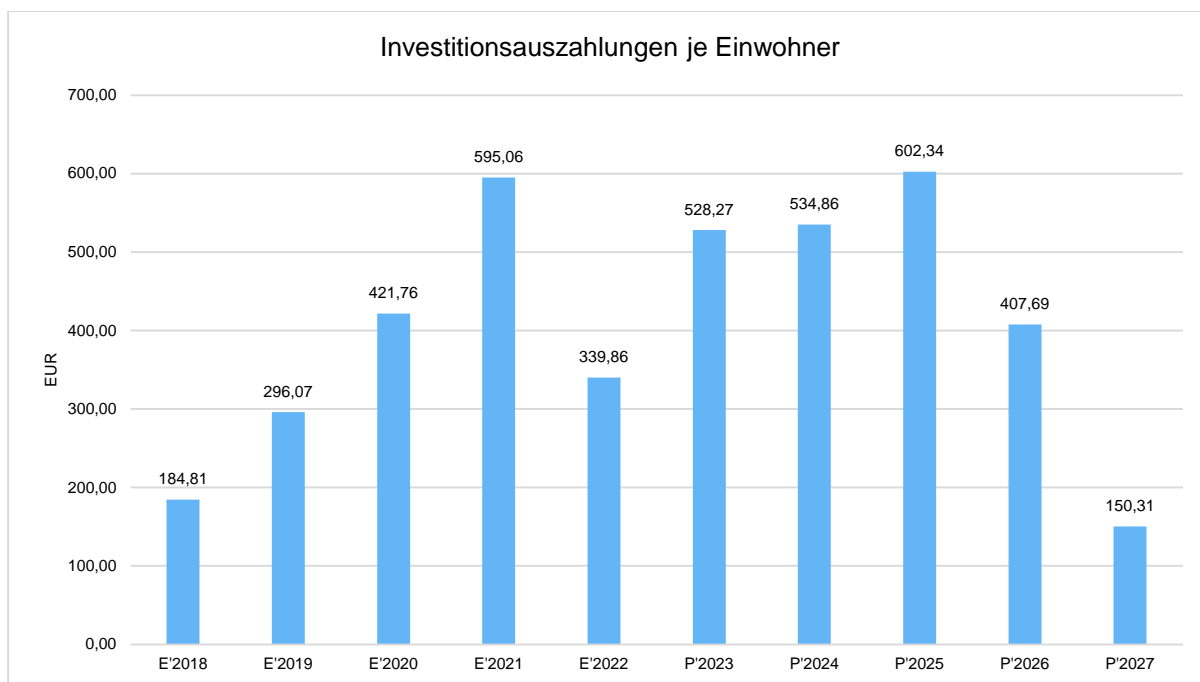
### Ein- und Auszahlungen aus Investitionstätigkeit

	Ergebnis 2022	Ansatz 2023	Ansatz 2024	Ansatz 2025	Ansatz 2026	Ansatz 2027
Einzahlungen aus Investitionszuweisungen und -zuschüssen sowie Investitionsbeiträgen	2.583.657,22	3.951.216	5.321.282	5.689.931	7.515.578	3.532.328
Einzahlungen aus Abgängen von Sachanlagevermögen und immateriellem Anlagevermögen	35.100,00	800.000	0	4.000.000	5.000.000	3.500.000
Einzahlungen aus Abgängen von Finanzanlagevermögen	146.653,13	23.174	20.709	20.749	20.809	20.869
<b>Summe Einzahlungen aus Investitionstätigkeit</b>	<b>2.765.410,35</b>	<b>4.774.390</b>	<b>5.341.991</b>	<b>9.710.680</b>	<b>12.536.387</b>	<b>7.053.197</b>
Auszahlungen für Investitionszuweisungen und -zuschüsse	269.806,50	1.002.900	689.042	30.000	30.000	30.000
Auszahlungen für den Erwerb von Grundstücken und Gebäuden	2.499.448,62	5.668.850	1.410.000	383.000	70.000	50.000
Auszahlungen für Baumaßnahmen	3.960.566,88	5.558.420	11.289.000	14.703.500	10.456.000	3.515.000
Auszahlungen für Investitionen in bewegliches Sachanlagevermögen und immaterielles Anlagevermögen	1.755.721,96	2.073.673	1.446.820	1.377.500	590.500	480.500
Auszahlungen für Investitionen in Finanzanlagevermögen	975.016,54	148.000	54.000	54.000	54.000	54.000
<b>Summe Auszahlungen aus Investitionstätigkeit</b>	<b>9.460.560,50</b>	<b>14.451.843</b>	<b>14.888.862</b>	<b>16.548.000</b>	<b>11.200.500</b>	<b>4.129.500</b>
<b>Saldo aus Investitionstätigkeit</b>	<b>6.695.150,15</b>	<b>-9.677.453</b>	<b>-9.546.871</b>	<b>-6.837.320</b>	<b>1.335.887</b>	<b>2.923.697</b>

An Einzahlungen aus Abgängen von Sachanlagevermögen werden die erwarteten Einzahlungen aus Grundstücksverkäufen im neuen Gewerbegebiet Rübgrund ab dem Jahr 2025 angesetzt. Erwartete Einzahlungen aus Zuweisungen wurden in den beplanten Jahren in erheblichem Umfang insbesondere für die Sanierung der Hegelsberghalle eingeplant.

### Investitionsauszahlungen je Einwohner

Einwohnerbezogen stellen sich die Investitionsauszahlungen wie folgt dar:



## 6.2 Finanzierungstätigkeit

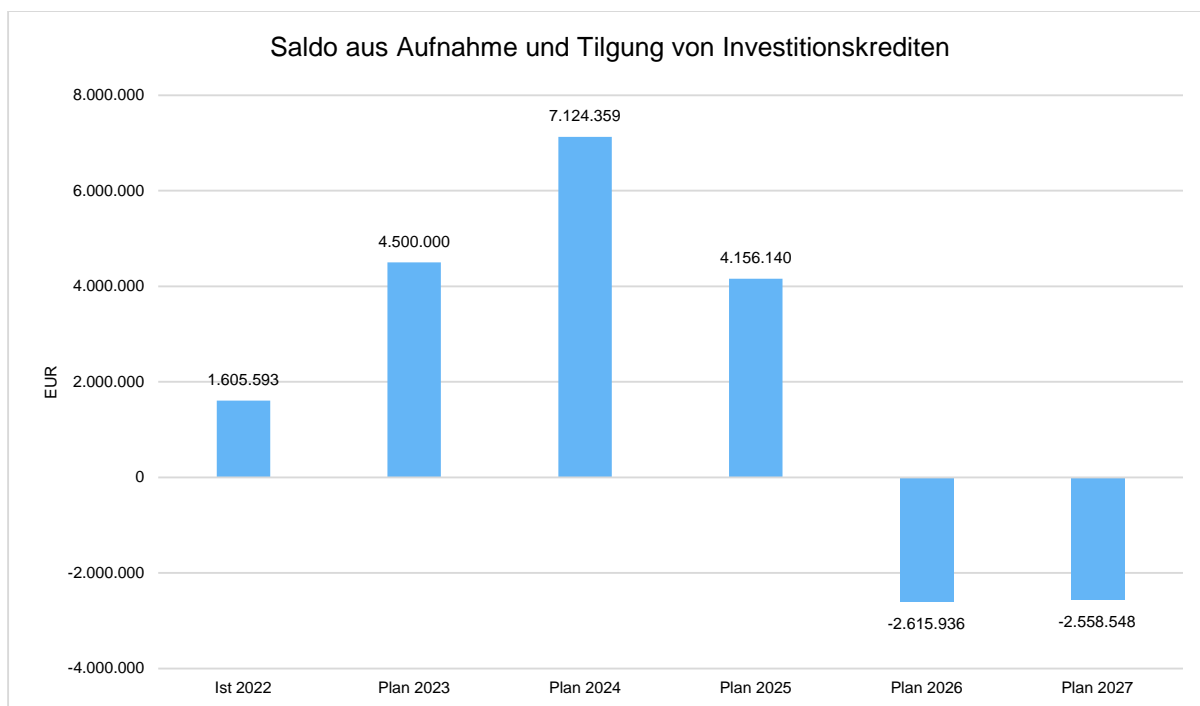
Die folgende Tabelle zeigt die Ein- und Auszahlungen aus Finanzierungstätigkeit im Betrachtungszeitraum der mittelfristigen Finanzplanung.

Die Übersicht zeigt, dass durch die Aufnahme der eingeplanten Kredite die jährliche Tilgungsleistung bis zum Jahr 2027 auf recht hohem Niveau bleibt. Der Finanzhaushalt wird hierdurch für die Laufzeit der Kredite entsprechend belastet.

### Finanzierungstätigkeit

	Ergebnis 2022	Ansatz 2023	Ansatz 2024	Ansatz 2025	Ansatz 2026	Ansatz 2027
Einzahlungen aus der Aufnahme von Krediten und wirtschaftlich vergleichbaren Vorgängen für Investitionen	3.000.000,00	6.000.000	9.500.000	6.800.000	0	0
Auszahlungen für die Tilgung von Krediten und wirtschaftlich vergleichbaren Vorgängen für Investitionen sowie an das Sondervermögen Hessenkasse	1.394.406,78	1.500.000	2.375.641	2.643.860	2.615.936	2.558.548
<b>Zahlungsmittelüberschuss oder Zahlungsmittelbedarf aus Finanzierungstätigkeit</b>	<b>1.605.593,22</b>	<b>4.500.000</b>	<b>7.124.359</b>	<b>4.156.140</b>	<b>-2.615.936</b>	<b>-2.558.548</b>

Aus der Neuaufnahme und der Tilgung von Investitionskrediten lässt sich bei dieser wichtigen Größe in den einzelnen Jahren folgende Veränderung ableiten:



## 7 Bilanz - Entwicklung von Vermögen und Schulden

Wie bereits unter Ziffer 1.3. dargestellt, haben die Ergebnisse von Ergebnishaushalt und Finanzhaushalt Einfluss auf die kommunale Bilanz. Da eine Plan-Bilanz haushaltsrechtlich nicht vorgesehen ist, werden nachfolgend die wesentlichen Bilanzpositionen der zurückliegenden Haushaltsergebnisse dargestellt.

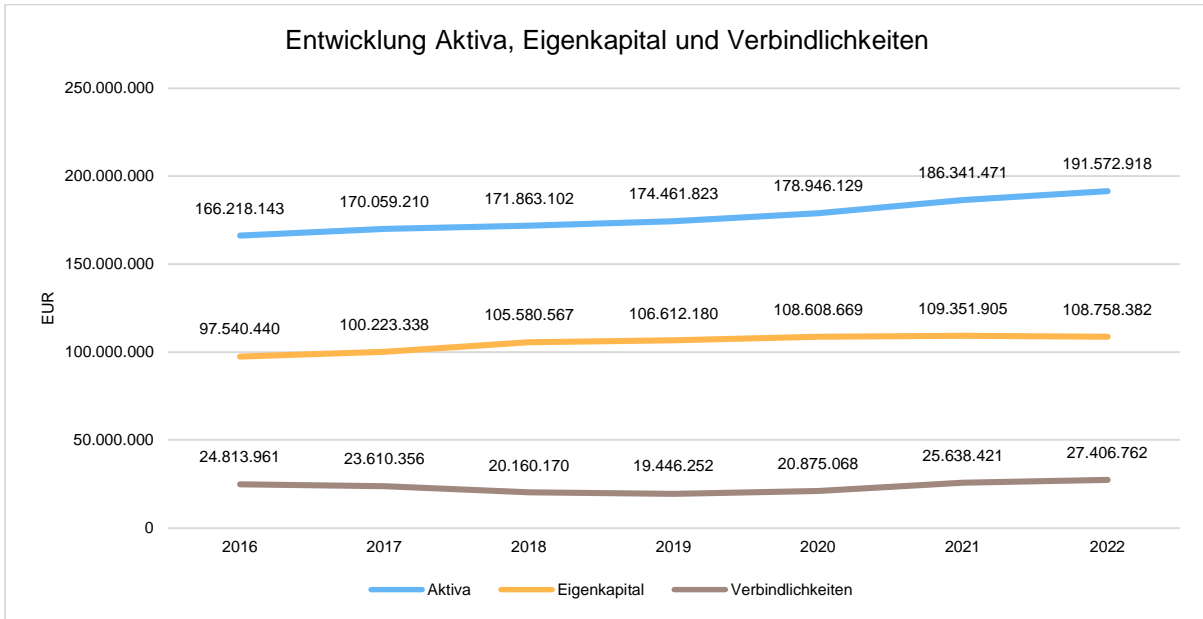
Die Tabelle zeigt das Bilanzvolumen (Aktiva), also das kommunale Vermögen, sowie dessen Finanzierung auf der Passivseite in der Entwicklung der zurückliegenden Jahre. Das Eigenkapital wird zudem in seiner Zusammensetzung dargestellt, weil die Entwicklung der Rücklagen für die Frage der Haushaltssicherung relevant ist.

### Bilanzpositionen

Bilanzpositionen / Euro	2019	2020	2021	2022
<b>Bilanzvolumen / Aktiva</b>	<b>174.461.823</b>	<b>178.946.129</b>	<b>186.341.471</b>	<b>191.572.918</b>
<b>1 - Eigenkapital</b>	<b>106.612.180</b>	<b>108.608.669</b>	<b>109.351.905</b>	<b>108.758.382</b>
1.1 - davon Nettoposition	79.389.591	79.389.591	79.389.591	79.389.591
1.2 - davon Rücklagen und Sonderrücklagen	26.828.215	28.824.704	29.567.941	28.974.418
1.3 - davon Ergebnisverwendung	394.373	394.373	394.373	394.373
<b>2 - Sonderposten</b>	<b>23.074.090</b>	<b>24.329.807</b>	<b>26.523.329</b>	<b>26.215.936</b>
<b>3 - Rückstellungen</b>	<b>22.968.590</b>	<b>22.716.498</b>	<b>22.168.219</b>	<b>26.541.317</b>
<b>4 - Verbindlichkeiten</b>	<b>19.446.252</b>	<b>20.875.068</b>	<b>25.638.421</b>	<b>27.406.762</b>
<b>5 - Passive Rechnungsabgrenzungsposten</b>	<b>2.360.712</b>	<b>2.416.087</b>	<b>2.659.596</b>	<b>2.650.521</b>

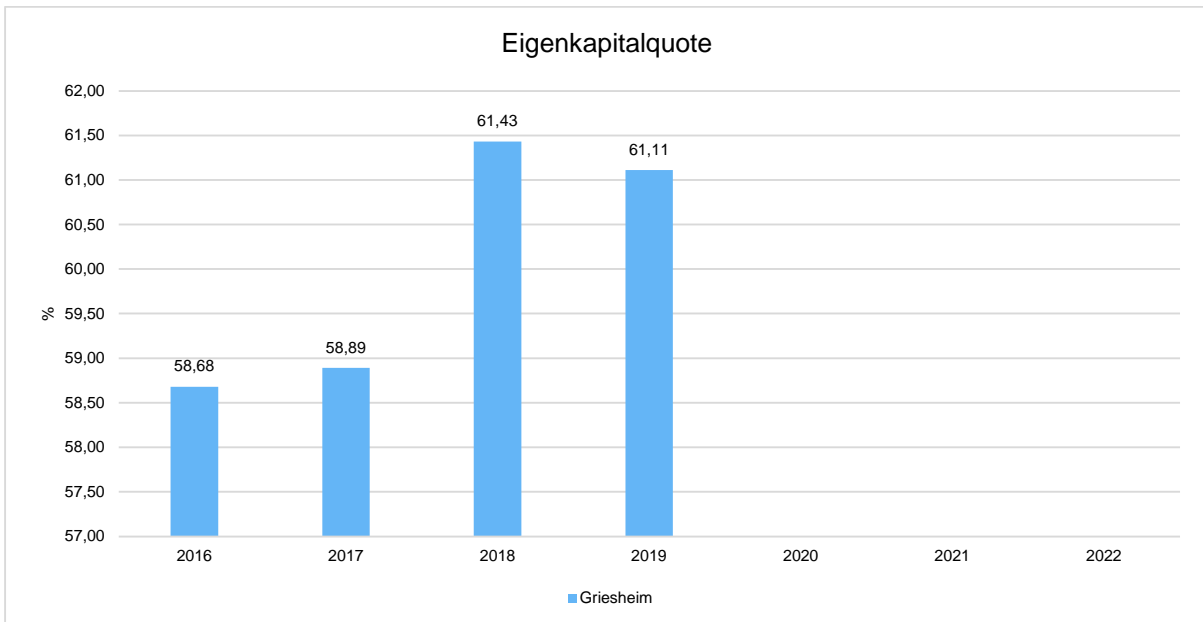
### Entwicklung von Bilanzvolumen, Vermögen und Schulden im Zeitverlauf

Die Grafik zeigt die langfristige Entwicklung des kommunalen Vermögens (Aktiva) sowie dessen Finanzierung über die wesentlichen Positionen Eigenkapital und Verbindlichkeiten.



### Eigenkapitalquote

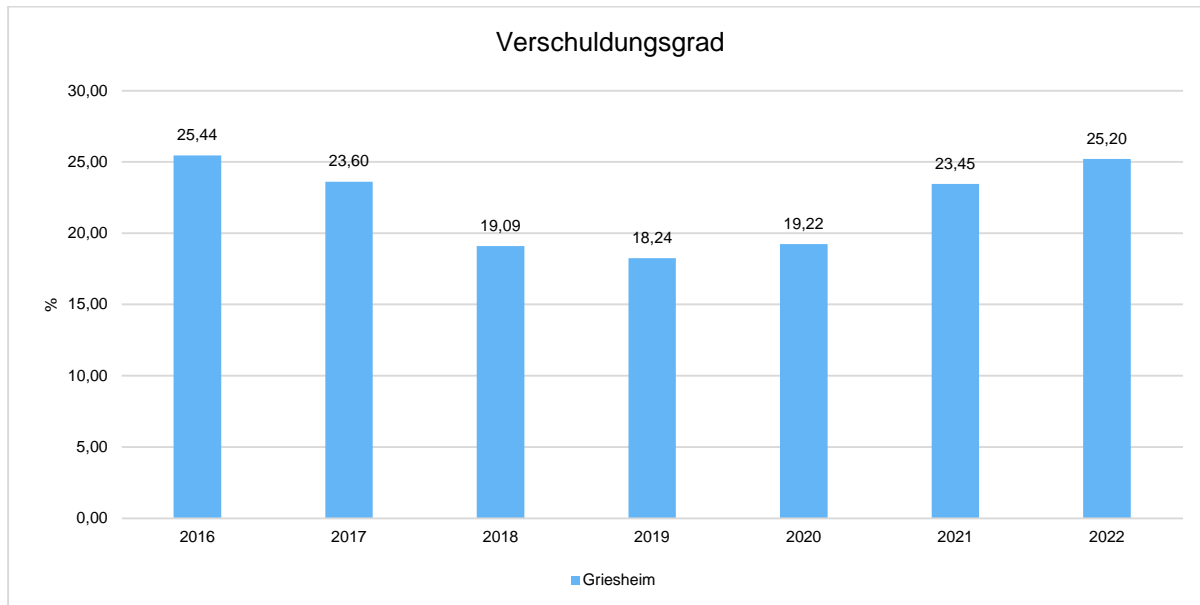
Um die Eigenkapitalausstattung beurteilen zu können, bietet sich die Betrachtung der Eigenkapitalquote an. Sie zeigt den prozentualen Anteil des Eigenkapitals am Bilanzvolumen. Da es keine Plan-Bilanzen gibt, können hier nur Jahre abgebildet werden, für die bereits Schlussbilanzen erstellt wurden.



### Verschuldungsgrad

Der Verschuldungsgrad bildet die Verbindlichkeiten in Prozent vom Eigenkapital ab. Bei einem Verschuldungsgrad von über 100% sind die Verbindlichkeiten höher als das bilanzielle Eigenkapital. Da

es keine Plan-Bilanzen gibt, kann die Kennzahl nur für die Jahre ausgegeben werden, für die bereits eine Schlussbilanz vorliegt.



## 8 Sonstige allgemeine Entwicklungen

Die Einschätzung der weiteren Bevölkerungsentwicklung sowie der sonstigen Entwicklungen in den Bereichen Wirtschaft und Arbeitsmarkt ist Grundlage für jede Art von strategischer Planung in Kommunalverwaltungen. Bedingt durch den allgemeinen demografischen Trend haben die meisten deutschen Kommunen einen Bevölkerungsrückgang sowie eine zunehmend alternde Bevölkerung zu verzeichnen. Für Griesheim stellt sich dies allerdings, bedingt durch die günstige Lage und die in den zurückliegenden Jahren erschlossenen Neubaugebiete anders dar: Es sind verhältnismäßig viele junge Familien ansässig, so dass die Ausrichtung für die Zukunft eine entsprechende mittel- und langfristige Anpassung der kommunalen Angebote für Kinder und Jugendliche sowie Senioren erfordert. Eine in den letzten Jahren hinzugekommene Herausforderung stellt der Zuzug von anerkannten Flüchtlingen und Asylsuchenden aus anderen Ländern dar, die in Griesheim eine neue Heimat finden und mit entsprechendem Aufwand integriert werden. Dieser Bevölkerungszuwachs mit seinen besonderen Anforderungen wird voraussichtlich noch einige Jahre anhalten und auch hier sind Mittel und Strukturen bereitzustellen.

Die Entwicklung der Bevölkerung nach Anzahl, Altersaufbau und Versorgungsbedürftigkeit ist nur bedingt kommunal beeinflussbar. Der zu beobachtende gesamtgesellschaftliche Trend zu einer Gesamtbevölkerung, die eine zunehmend wachsende Zahl von Versorgungsempfängern enthält, ist heute wohl nicht grundsätzlich umkehrbar, so dass die Anzahl derer, die durch Erwerbseinkommen Sozialversicherungsbeiträge und Steuern erwirtschaften, langfristig eher abnehmen wird; der Anteil derer, die auf staatliche Transferleistungen (z.B. Grundsicherung im Alter) angewiesen sind, wird steigen. Zugleich werden, auch bedingt durch den Renteneintritt der sog. Baby-Boomer-Generation, zunehmend Fachkräfte fehlen.

An all diese Gegebenheiten und die entstehenden Bedarfe wird die Infrastruktur anzupassen sein. Dies wird wiederum zu einer weiteren Belastung der staatlichen und kommunalen Finanzsysteme führen und weitere Anforderungen an die Kommunen stellen, auf die diese sich rechtzeitig einstellen



müssen. Der hierdurch entstehende Anpassungs- und Gestaltungsbedarf, d.h. wann und in welchem Maße eine quantitative und inhaltliche Neuausrichtung der kommunalen Dienstleistungspalette erfolgen muss, ist festzustellen und entsprechende Maßnahmen sind rechtzeitig einzuleiten.

Der Bericht soll insoweit eine Orientierung darüber ermöglichen, wie die örtliche Situation mit Blick auf folgende Kriterien einzuschätzen ist:

- Bevölkerungsentwicklung im Zeitverlauf
- Veränderungen bei einzelnen Altersgruppen (Zielgruppen)
- örtliche Entwicklung von Wirtschaft und Arbeitsmarkt

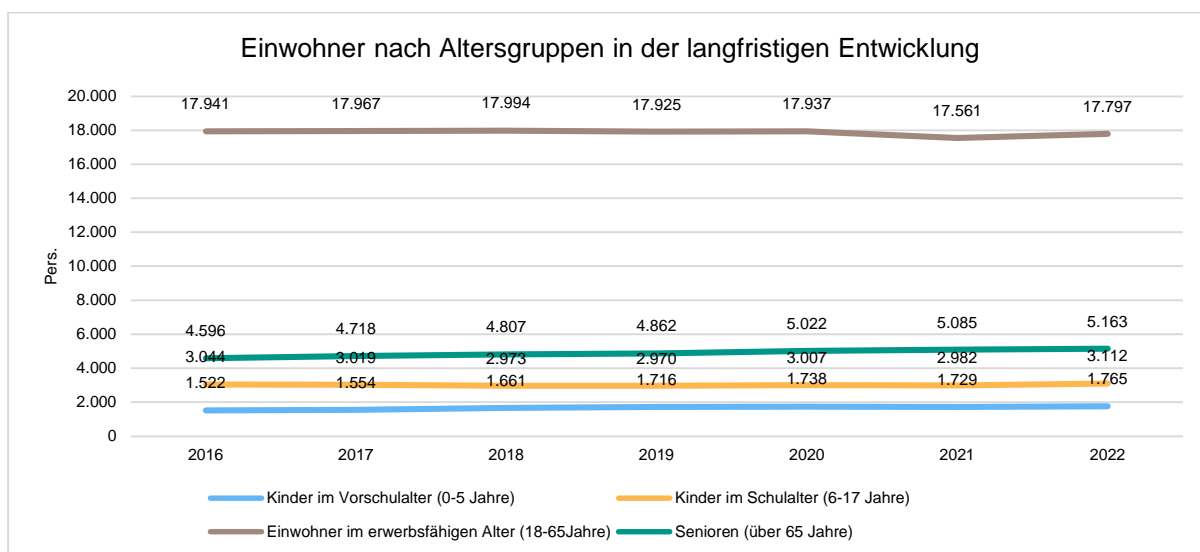
### 8.1 Bevölkerung

Im Folgenden wird die Entwicklung der Einwohnerzahl insgesamt sowie bestimmter Altersgruppen abgebildet:

#### Einwohner gesamt und nach Altersgruppen

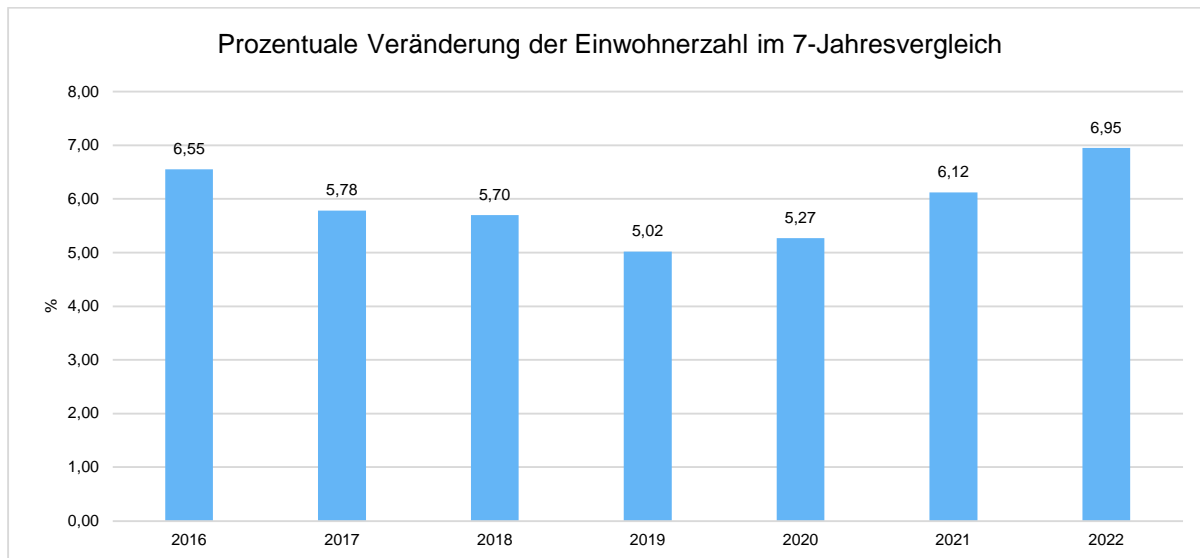
	E' 2018	E' 2019	E' 2020	E' 2021	E' 2022
Einwohner gesamt	27.435	27.473	27.703	27.357	27.837
Kinder im Vorschulalter (0-5 Jahre)	1.661	1.716	1.738	1.729	1.765
- davon Kinder im Krippenalter (0-2 Jahre)	882	867	891	851	902
- davon Kinder im Kindergartenalter (3-5 Jahre)	779	849	847	878	863
Kinder im Schulalter (6-17 Jahre)	2.973	2.970	3.007	2.982	3.112
Einwohner im erwerbsfähigen Alter (18-65 Jahre)	17.994	17.925	17.937	17.561	17.797
Senioren (über 65 Jahre)	4.807	4.862	5.022	5.085	5.163

#### Die langfristige Entwicklung einzelner Altersgruppen



### Prozentuale Veränderung der Bevölkerung im 7-Jahres-Vergleich

Die nachfolgende Grafik zeigt die prozentuale Veränderung im 7-Jahres-Vergleich, also in welchem Maße sich die Einwohnerzahl innerhalb eines Zeitraums von 7 Jahren verändert hat (z.B. 2014 zu 2007):



Der Darstellung lässt sich entnehmen, dass nach wie vor im 7-Jahresvergleich ein Anstieg der Bevölkerungszahl zu beobachten ist.

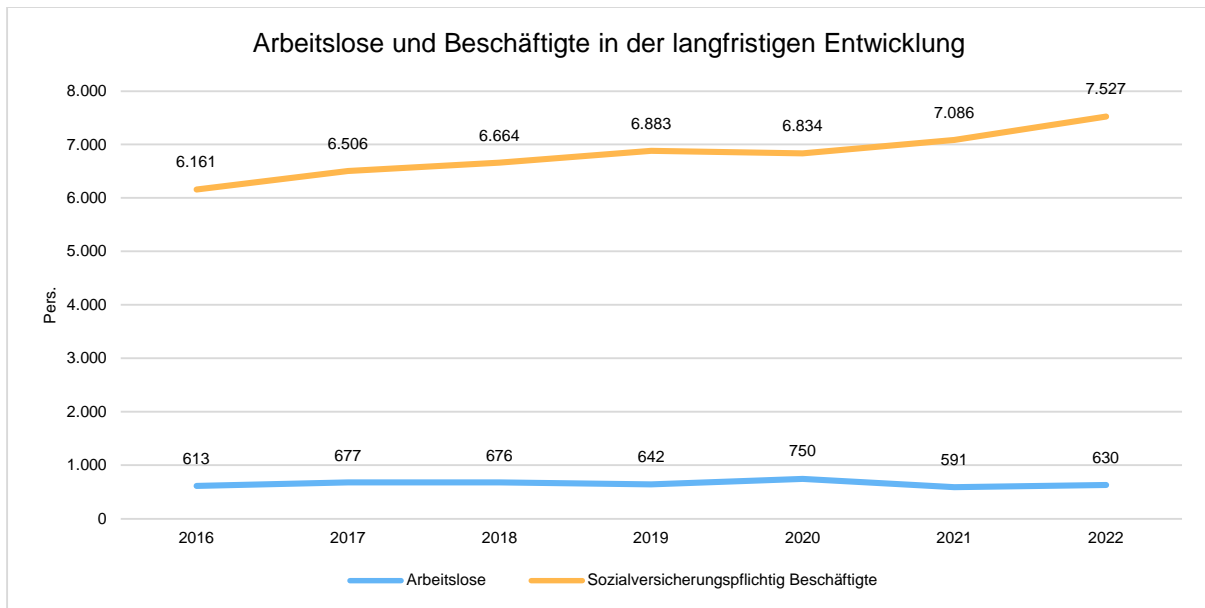
### 8.2 Wirtschaft und Arbeitsmarkt

Nachfolgend wird tabellarisch die Entwicklung der wichtigsten Indikatoren wie die Zahl der Arbeitslosen und die Zahl der sozialversicherungspflichtig Beschäftigten vor Ort angezeigt. Die Daten entstammen den Statistiken der Bundesagentur für Arbeit.

#### Arbeitslose und Beschäftigte

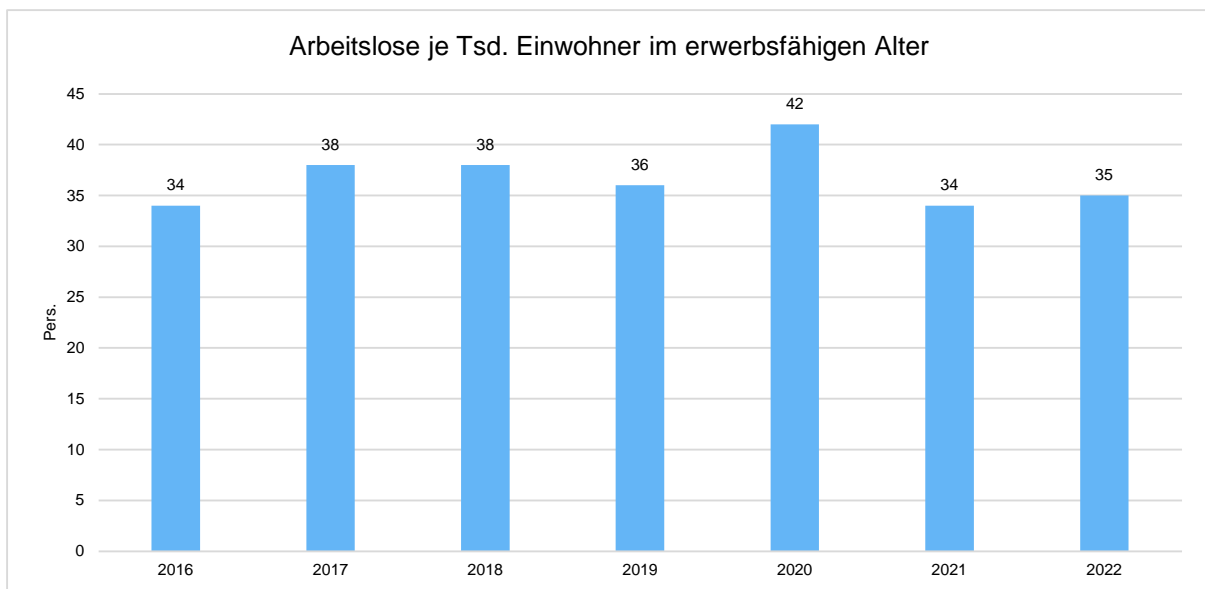
	E' 2018	E' 2019	E' 2020	E' 2021	E' 2022
Arbeitslose zum 30.6.	676	642	750	591	630
davon Arbeitslose unter 25 Jahre (Jugendarbeitslosigkeit)	67	65	63	54	54
davon Arbeitslose über 55 Jahre (Arbeitslosigkeit Älterer)	152	143	174	150	175
SV-pflichtig Beschäftigte am Arbeitsort	6.664	6.883	6.834	7.086	7.527

#### Arbeitslose und Beschäftigtenzahl in der langfristigen Entwicklung



### Arbeitslose je Tausend Einwohner im erwerbsfähigen Alter

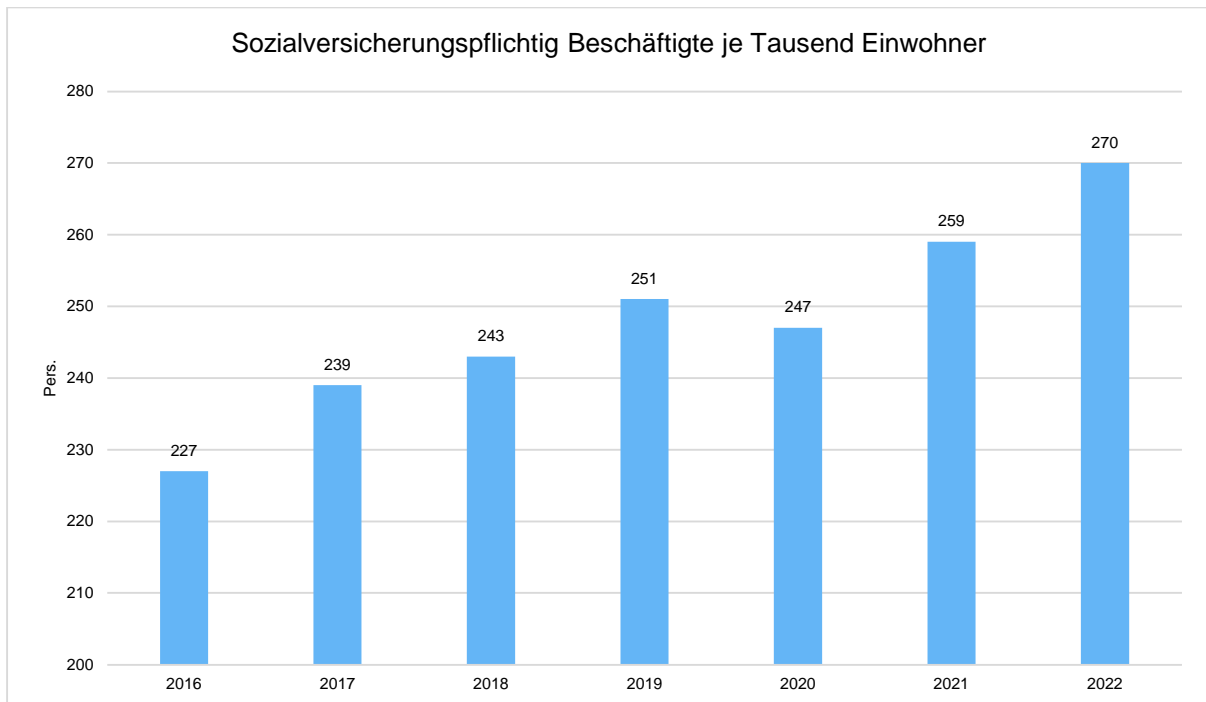
Um die Arbeitslosenzahlen besser interpretieren zu können, wird nachfolgend die Arbeitslosigkeit ins Verhältnis zur Bevölkerungsgruppe der Personen im erwerbsfähigen Alter (18 - 65 Jahre) gestellt, da sich auch diese Gruppe im Zeitverlauf stetig verändert.



### Im Ort arbeitende sozialversicherungspflichtig Beschäftigte je Tausend Einwohner

Jede Kommune hat ein grundsätzliches Interesse daran, dass sich der örtliche Arbeitsmarkt und die vor Ort ansässigen Betriebe positiv entwickeln. Ein Indikator hierfür ist die Zahl der sozialversicherungspflichtigen Beschäftigungsverhältnisse im Verhältnis zur Einwohnerzahl. Die Entwicklung im

Zeitverlauf ist hier von besonderer Bedeutung.



Insgesamt zeigen sämtliche Übersichten über die Bevölkerungsstruktur sowie die Anzahl der sozialversicherungspflichtig Beschäftigten, dass in der Stadt Griesheim weiterhin eine positive Beschäftigungslage und eine ansteigende Bevölkerungszahl zu beobachten ist.

Dem entsprechend werden sich die Entscheidungen über künftige kommunale Planungen und Investitionen auch hieran orientieren müssen. Unter anderem ist aufgrund dieser Beobachtung die Planung und der Bau bzw. die Inbetriebnahme von zwei weiteren Kindertagesstätten (Kita Südwest und Naturkita) erforderlich geworden. Für die Kinderbetreuung ist gemessen am Gesamthaushalt ein großer Teil der städtischen Mittel vorgesehen, ebenso für die traditionell als wichtig beurteilte Vereinsförderung, die ebenfalls auch Kindern und Jugendlichen zu Gute kommt, und für die Sportförderung. Die älteren Mitbürger stellen in Griesheim eine konstante Größe dar, die mit den entsprechenden Einrichtungen und Veranstaltungen versorgt wird, wofür die notwendigen Mittel einzuplanen sind. Langfristig ist zu berücksichtigen, wie sich insoweit der Bedarf dieser Bevölkerungsgruppen in Zukunft verändern wird, um als Kommune rechtzeitig darauf zu reagieren.



## Haushaltsplan 2024

Ergebnishaushalt								
Stadt Griesheim								
Nr.	Konten	Bezeichnung	Ergebnis des Jahresabschlusses 2022	Haushaltsansatz		Planungsdaten		
				2023	2024	2025	2026	2027
01	50	Privatrechtliche Leistungsentgelte	-2.021.731,04	-2.247.870,00	-2.011.708,00	-2.086.545,00	-2.127.177,00	-2.214.339,00
02	51	Öffentlich-rechtliche Leistungsentgelte	-9.294.867,17	-9.821.170,00	-10.444.640,00	-11.576.432,00	-11.624.193,00	-11.504.996,00
03	548-549	Kostenersatzleistungen und -erstattungen	-1.884.477,32	-1.842.900,00	-1.693.816,00	-1.710.506,00	-1.787.884,00	-1.869.131,00
04	52	Bestandsveränderungen und aktivierte Eigenleistungen	-110.488,99	-200.000,00	-300.000,00	-250.000,00	-250.000,00	-250.000,00
05	55	Steuern u. steuerähnliche Erträge einschl. Erträge aus gesetzlichen Umlagen	-47.698.923,78	-45.710.240,00	-51.432.432,00	-54.374.339,00	-58.511.473,00	-61.030.175,00
06	547	Erträge aus Transferleistungen	-1.328.523,39	-1.369.089,00	-1.410.023,00	-1.445.273,00	-1.481.405,00	-1.518.440,00
07	540-543	Erträge aus Zuweisungen und Zuschüssen für laufende Zwecke u. allgemeine Umlagen	-15.485.441,18	-16.889.129,00	-17.329.486,00	-19.624.263,00	-20.229.137,00	-20.665.988,00
08	546	Erträge aus der Auflösung von Sonderposten aus Investitionszuweisungen, -zuschüssen u. Investitionsbeiträgen	-2.007.650,87	-1.692.599,00	-1.142.144,00	-1.283.410,00	-1.400.899,00	-1.466.729,00
09	53	Sonstige ordentliche Erträge	-1.101.502,26	-1.140.560,00	-938.330,00	-1.026.330,00	-1.219.930,00	-1.219.930,00
<b>10</b>		<b>Summe der ordentlichen Erträge (Nr. 1 bis 9)</b>	<b>-80.933.606,00</b>	<b>-80.913.557,00</b>	<b>-86.702.579,00</b>	<b>-93.377.098,00</b>	<b>-98.632.098,00</b>	<b>-101.739.728,00</b>
11	62, 63, 640-643, 647-649, 65	Personalaufwendungen	22.475.507,85	23.848.375,00	28.332.954,00	30.457.910,00	31.371.700,00	32.312.835,00
12	644-646	Versorgungsaufwendungen	3.126.573,59	2.788.290,00	3.719.890,00	3.998.880,00	4.118.838,00	4.242.406,00
13	60, 61, 67-69	Aufwendungen für Sach- und Dienstleistungen	13.962.160,24	14.610.999,00	15.177.724,00	15.322.115,00	15.475.514,00	15.630.444,00
14	66	Abschreibungen	4.838.642,64	5.268.195,00	5.661.310,00	5.614.851,00	5.915.753,00	6.056.680,00
15	71	Aufwendungen für Zuweisungen und Zuschüsse sowie besondere Finanzaufwendungen	4.114.163,70	4.766.080,00	4.496.898,00	4.623.088,00	4.806.902,00	4.999.229,00
16	73	Steueraufwendungen einschl. Aufwendungen aus gesetzlichen Umlageverpflichtungen	32.851.977,44	32.721.098,00	33.988.681,00	36.342.678,00	38.586.958,00	40.389.914,00
17	72	Transferaufwendungen	0,00	4.900,00	0,00	0,00	0,00	0,00
18	70, 74, 76	Sonstige ordentliche Aufwendungen	107.299,53	118.450,00	113.290,00	121.592,00	122.512,00	123.450,00
<b>19</b>		<b>Summe der ordentlichen Aufwendungen (Nr. 11 bis 18)</b>	<b>81.476.324,99</b>	<b>84.126.387,00</b>	<b>91.490.747,00</b>	<b>96.481.114,00</b>	<b>100.398.177,00</b>	<b>103.754.958,00</b>
<b>20</b>		<b>Verwaltungsergebnis (Nr. 10 ./ Nr. 19)</b>	<b>542.718,99</b>	<b>3.212.830,00</b>	<b>4.788.168,00</b>	<b>3.104.016,00</b>	<b>1.766.079,00</b>	<b>2.015.230,00</b>
21	56, 57	Finanzerträge	-101.911,78	-175.750,00	-156.380,00	-156.380,00	-156.380,00	-156.380,00
22	77	Zinsen und andere Finanzaufwendungen	278.809,00	384.000,00	1.142.565,00	1.321.120,00	1.239.770,00	1.159.991,00
<b>23</b>		<b>Finanzergebnis (Nr. 21 ./ Nr. 22)</b>	<b>176.897,22</b>	<b>208.250,00</b>	<b>986.185,00</b>	<b>1.164.740,00</b>	<b>1.083.390,00</b>	<b>1.003.611,00</b>
<b>24</b>		<b>Gesamtbetrag der ordentlichen Erträge (Nr. 10 und Nr. 21)</b>	<b>-81.035.517,78</b>	<b>-81.089.307,00</b>	<b>-86.858.959,00</b>	<b>-93.533.478,00</b>	<b>-98.788.478,00</b>	<b>-101.896.108,00</b>
<b>25</b>		<b>Gesamtbetrag der ordentlichen Aufwendungen (Nr.19 und Nr.22)</b>	<b>81.755.133,99</b>	<b>84.510.387,00</b>	<b>92.633.312,00</b>	<b>97.802.234,00</b>	<b>101.637.947,00</b>	<b>104.914.949,00</b>
<b>26</b>		<b>Ordentliches Ergebnis (Nr.24 ./ Nr.25)</b>	<b>719.616,21</b>	<b>3.421.080,00</b>	<b>5.774.353,00</b>	<b>4.268.756,00</b>	<b>2.849.469,00</b>	<b>3.018.841,00</b>
27	59	Außerordentliche Erträge	-90.952,96	-100.000,00	0,00	0,00	0,00	0,00
28	79	Außerordentliche Aufwendungen	11.475,37	100.000,00	0,00	0,00	0,00	0,00
<b>29</b>		<b>Außerordentliches Ergebnis (Nr. 27 ./Nr. 28)</b>	<b>-79.477,59</b>	<b>0,00</b>	<b>0,00</b>	<b>0,00</b>	<b>0,00</b>	<b>0,00</b>
<b>30</b>		<b>Jahresergebnis (Nr. 26 und Nr. 29)</b>	<b>640.138,62</b>	<b>3.421.080,00</b>	<b>5.774.353,00</b>	<b>4.268.756,00</b>	<b>2.849.469,00</b>	<b>3.018.841,00</b>
		Nachrichtlich (§2 Abs. 4 GemHVO):	0,00	0,00	0,00	0,00	0,00	0,00
98		Summe der vorgetragenen Jahresfehlbeträge aus dem ordentlichen Ergebnis	-394.373,32	---	---	---	---	---
98		Summe der vorgetragenen Jahresfehlbeträge aus dem außerordentlichen Ergebnis	0,00	---	---	---	---	---

Haushaltsplan 2024

Ergebnishaushalt								
Stadt Griesheim								
				Haushaltsansatz		Planungsdaten		
Nr.	Konten	Bezeichnung	Ergebnis des Jahresabschlusses 2022	2023	2024	2025	2026	2027
		Summe der vorgetragene Jahresfehlbeträge aus dem ordentlichen und dem außerordentlichen Ergebnis	-394.373,32	---	---	---	---	---

Haushaltsplan 2024

Finanzhaushalt								
Stadt Griesheim								
Nr.	Konten	Bezeichnung	Ergebnis des Jahresabschlusses 2022	Haushaltsansatz		Planungsdaten		
				2023	2024	2025	2026	2027
01	810	Privatrechtliche Leistungsentgelte	1.981.906,46	2.247.870,00	2.011.708,00	2.086.545,00	2.127.177,00	2.214.339,00
02	811	Öffentlich-rechtliche Leistungsentgelte	8.847.830,60	9.821.170,00	10.444.640,00	11.576.432,00	11.624.193,00	11.504.996,00
03	812	Kostensatzleistungen und -erstattungen	1.298.488,73	1.847.379,00	1.693.816,00	1.710.506,00	1.787.884,00	1.869.131,00
04	814	Einzahlungen aus Steuern und steuerähnlichen Erträgen einschließlich Erträgen aus gesetzlichen Umlagen	46.608.046,67	45.710.240,00	51.432.432,00	54.374.339,00	58.511.473,00	61.030.175,00
05	815	Einzahlungen aus Transferleistungen	1.328.523,39	1.369.089,00	1.410.023,00	1.445.273,00	1.481.405,00	1.518.440,00
06	816	Zuweisungen und Zuschüsse für laufende Zwecke und allgemeine Umlagen	15.738.827,15	16.889.129,00	17.329.486,00	19.624.263,00	20.229.137,00	20.665.988,00
07	817	Zinsen und sonstige Finanzeinzahlungen	2.116.906,54	175.750,00	156.380,00	156.380,00	156.380,00	156.380,00
08	813, 828	Sonstige ordentliche Einzahlungen und sonstige außerordentliche Einzahlungen, die sich nicht aus Investitionstätigkeit ergeben	1.419.991,89	1.236.081,00	938.330,00	1.026.330,00	1.219.930,00	1.219.930,00
<b>09</b>		<b>Summe der Einzahlungen aus laufender Verwaltungstätigkeit (Nrn. 1 bis 8)</b>	<b>79.340.521,43</b>	<b>79.296.708,00</b>	<b>85.416.815,00</b>	<b>92.000.068,00</b>	<b>97.137.579,00</b>	<b>100.179.379,00</b>
10	830	Personalauszahlungen	-22.507.379,96	-23.848.375,00	-28.332.954,00	-30.457.910,00	-31.371.700,00	-32.312.835,00
11	831	Versorgungsauszahlungen	-2.294.507,59	-2.323.290,00	-2.757.327,00	-2.964.125,00	-3.053.040,00	-3.144.634,00
12	832	Auszahlungen für Sach- und Dienstleistungen	-13.058.011,63	-14.604.543,00	-15.177.724,00	-15.322.115,00	-15.475.514,00	-15.630.444,00
13	833	Auszahlungen für Transferleistungen	0,00	-4.900,00	0,00	0,00	0,00	0,00
14	834	Auszahlungen für Zuweisungen und Zuschüsse für laufende Zwecke sowie besondere Finanzauszahlungen	-4.211.483,91	-4.766.080,00	-4.496.898,00	-4.623.088,00	-4.806.902,00	-4.999.229,00
15	835	Auszahlungen f. Steuern einschl. Auszahlungen aus gesetzl. Umlageverpflichtungen	-29.797.030,31	-32.721.098,00	-33.988.681,00	-36.342.678,00	-38.586.958,00	-40.389.914,00
16	836	Zinsen und ähnliche Auszahlungen	-278.980,56	-380.900,00	-1.142.565,00	-1.321.120,00	-1.239.770,00	-1.159.991,00
17	837, 848	Sonstige ordentliche Auszahlungen und sonstige außerordentliche Auszahlungen, die sich nicht aus Investitionstätigkeit ergeben	-2.116.455,00	-218.450,00	-113.290,00	-121.592,00	-122.512,00	-123.450,00
<b>18</b>		<b>Summe der Auszahlungen aus laufender Verwaltungstätigkeit (Nrn. 10 bis 17)</b>	<b>-74.263.848,96</b>	<b>-78.867.636,00</b>	<b>-86.009.439,00</b>	<b>-91.152.628,00</b>	<b>-94.656.396,00</b>	<b>-97.760.497,00</b>
<b>19</b>		<b>Zahlungsmittelüberschuss oder Zahlungsmittelbedarf aus laufender Verwaltungstätigkeit (Saldo aus Nrn. 9 und 18)</b>	<b>5.076.672,47</b>	<b>429.072,00</b>	<b>-592.624,00</b>	<b>847.440,00</b>	<b>2.481.183,00</b>	<b>2.418.882,00</b>
20	820	Einzahlungen aus Investitionszuweisungen und -zuschüssen sowie aus Investitionsbeiträgen;	2.583.657,22	3.951.216,00	5.321.282,00	5.689.931,00	7.515.578,00	3.532.328,00
		davon zweckgebundene Einzahlungen für die ordentliche Tilgung von Investitionskrediten	144.827,32	122.084,00	144.828,00	144.828,00	144.828,00	144.828,00
21	822	Einzahlungen aus Abgängen von Vermögensgegenständen des Sachanlagevermögens und des immateriellen Anlagevermögens	35.100,00	800.000,00	0,00	4.000.000,00	5.000.000,00	3.500.000,00
22	823	Einzahlungen aus Abgängen von Vermögensgegenständen des Finanzanlagevermögens	146.653,13	23.174,00	20.709,00	20.749,00	20.809,00	20.869,00
<b>23</b>		<b>Summe der Einzahlungen aus Investitionstätigkeit (Nrn. 20 bis 22)</b>	<b>2.765.410,35</b>	<b>4.774.390,00</b>	<b>5.341.991,00</b>	<b>9.710.680,00</b>	<b>12.536.387,00</b>	<b>7.053.197,00</b>
24	841	Auszahlungen für den Erwerb von Grundstücken und Gebäuden	-1.708.298,86	-1.300.000,00	-1.345.000,00	-10.000,00	-30.000,00	-10.000,00
25	842	Auszahlungen für Baumaßnahmen	-4.751.716,64	-9.927.270,00	-11.354.000,00	-15.076.500,00	-10.496.000,00	-3.555.000,00



## Haushaltsplan 2024

Finanzhaushalt								
Stadt Griesheim								
Nr.	Konten	Bezeichnung	Ergebnis des Jahresabschlusses 2022	Haushaltsansatz		Planungsdaten		
				2023	2024	2025	2026	2027
26	840, 843	Auszahlungen für Investitionen in das sonstige Sachanlagevermögen und immaterielle Anlagevermögen	-2.025.528,46	-3.076.573,00	-2.135.862,00	-1.407.500,00	-620.500,00	-510.500,00
27	844	Auszahlungen für Investitionen in das Finanzanlagevermögen	-975.016,54	-148.000,00	-54.000,00	-54.000,00	-54.000,00	-54.000,00
<b>28</b>		<b>Summe der Auszahlungen aus Investitionstätigkeit (Nrn. 24 bis 27)</b>	<b>-9.460.560,50</b>	<b>-14.451.843,00</b>	<b>-14.888.862,00</b>	<b>-16.548.000,00</b>	<b>-11.200.500,00</b>	<b>-4.129.500,00</b>
<b>29</b>		<b>Zahlungsmittelüberschuss oder Zahlungsmittelbedarf aus Investitionstätigkeit (Saldo aus Nrn. 23 und 28)</b>	<b>-6.695.150,15</b>	<b>-9.677.453,00</b>	<b>-9.546.871,00</b>	<b>-6.837.320,00</b>	<b>1.335.887,00</b>	<b>2.923.697,00</b>
<b>30</b>		<b>Zahlungsmittelüberschuss oder Zahlungsmittelbedarf (Summe aus Nrn. 19 und 29)</b>	<b>-1.618.477,68</b>	<b>-9.248.381,00</b>	<b>-10.139.495,00</b>	<b>-5.989.880,00</b>	<b>3.817.070,00</b>	<b>5.342.579,00</b>
31	826	Einzahlungen aus der Aufnahme von Krediten und wirtschaftlich vergleichbaren Vorgängen für Investitionen	3.000.000,00	6.000.000,00	9.500.000,00	6.800.000,00	0,00	0,00
32	846	Auszahlungen für die Tilgung von Krediten und wirtschaftlich vergleichbaren Vorgängen für Investitionen sowie an das Sondervermögen Hessenkasse;	-1.394.406,78	-1.500.000,00	-2.375.641,00	-2.643.860,00	-2.615.936,00	-2.558.548,00
		davon Auszahlungen für die ordentliche Tilgung von Investitionskrediten	-1.204.034,38	-1.332.371,00	-2.185.267,00	-2.453.486,00	-2.427.228,00	-2.378.174,00
<b>33</b>		<b>Zahlungsmittelüberschuss oder Zahlungsmittelbedarf aus Finanzierungstätigkeit (Saldo aus Nrn. 31 und 32)</b>	<b>1.605.593,22</b>	<b>4.500.000,00</b>	<b>7.124.359,00</b>	<b>4.156.140,00</b>	<b>-2.615.936,00</b>	<b>-2.558.548,00</b>
<b>34</b>		<b>Änderung des Zahlungsmittelbestandes zum Ende des Haushaltsjahres (Summe aus Nrn. 30 und 33)</b>	<b>-12.884,46</b>	<b>-4.748.381,00</b>	<b>-3.015.136,00</b>	<b>-1.833.740,00</b>	<b>1.201.134,00</b>	<b>2.784.031,00</b>
35		Haushaltsunwirksame Einzahlungen (u.a. fremde Finanzmittel, Rückzahlung von angelegten Kassenmitteln, Aufnahme von Liquiditätskrediten)	560.481,14	---	---	---	---	---
36		Haushaltsunwirksame Auszahlungen (u.a. fremde Finanzmittel, Anlegung von Kassenmitteln, Rückzahlung von Liquiditätskrediten)	-523.696,81	---	---	---	---	---
<b>37</b>		<b>Zahlungsmittelüberschuss/ Zahlungsmittelbedarf aus haushaltsunwirksamen Zahlungsvorgängen (Saldo aus Nrn. 35 und Nr. 36)</b>	<b>36.784,33</b>	<b>---</b>	<b>---</b>	<b>---</b>	<b>---</b>	<b>---</b>
38		Gepl. Anfangsbestand/ Bestand an Zahlungsmitteln zu Beginn d. Haushaltsjahres	9.751.431,78	9.775.331,00	8.155.410,00	5.140.274,00	3.306.534,00	4.507.668,00
39		Geplante Veränderung des Bestandes/ Veränderung des Bestandes an Zahlungsmitteln (Nr. 34 und 37)	23.899,87	-4.748.381,00	-3.015.136,00	-1.833.740,00	1.201.134,00	2.784.031,00
<b>40</b>		<b>Geplanter Endbestand an Zahlungsmitteln/ Bestand an Zahlungsmitteln am Ende des Haushaltsjahres (Summe aus den Summen Nrn. 38 und 39)</b>	<b>9.775.331,65</b>	<b>5.026.950,00</b>	<b>5.140.274,00</b>	<b>3.306.534,00</b>	<b>4.507.668,00</b>	<b>7.291.699,00</b>
		Nachrichtlich (§3 Abs. 3 GemHVO):	0,00	0,00	0,00	0,00	0,00	0,00
		In den Einzahlungen aus Nr. 31 enthaltener Teilbetrag für Umschuldungen	0,00	0,00	0,00	0,00	0,00	0,00
		In den Auszahlungen aus Nr. 32 enthaltener Teilbetrag für Umschuldungen	0,00	0,00	0,00	0,00	0,00	0,00
		Zu Nr. 40: Nach §106 Abs. 1 S. 2 HGO vorzuhaltender Bestand an flüssigen Mitteln ohne Liquiditätskredite	-1.456.084,58	---	---	---	---	---

## Produktübersicht nach Produktbereichen

Produktbereich 01	Innere Verwaltung	64
01.01.01	Bürgermeister und Magistrat	70
01.01.02	Städtische Gremien	73
01.01.03	Arbeitssicherheit	76
01.01.07	Hauptverwaltung und Geschäftsführung für Gemeindeorgane	79
01.01.08	Stadtmarketing und Standortförderung	82
01.01.09	TuI (Technisch unterstützte Informationsverarbeitung)	85
01.01.10	Interne Dienste	88
01.01.12	Personalverwaltung	91
01.01.13	Finanzwesen	94
01.01.14	Immobilienmanagement	97
01.01.15	Interne Bauhofleistungen	100
01.01.17	Liegenschaftsverwaltung	103
01.01.19	Personalrat	106
01.01.20	Allgemeine Rechtsangelegenheiten	108
01.01.21	Gleichstellungsaufgaben	110
01.01.22	Steuerungsunterstützung	112
01.01.23	Städtepartner- und –freundschaften	114
01.01.24	Einrichtungen für die gesamte Verwaltung	117
Produktbereich 02	Sicherheit und Ordnung	120
02.01.01	Wahlen	124
02.02.01	Ordnungsaufgaben	126
02.02.02	Personenstandswesen	129
02.02.03	Meldewesen	132
02.02.04	Gemeinsamer Ordnungsbehördenbezirk	135
02.02.05	Rentenberatung/Renten Antragstellung	138
02.02.06	Orts- und Schiedsgericht	140
02.03.01	Brandschutz	142
02.04.01	Katastrophenschutz	145
Produktbereich 03	Schulträgeraufgaben	148
03.01.01	Förderung von Schulen	152
Produktbereich 04	Kultur und Wissenschaft	155
04.01.01	Stadtarchiv	159
04.01.02	Museum	161
04.01.03	Kulturförderung	164
04.01.07	Stadtbücherei	167

Produktbereich 05 Soziale Leistungen		170
05.01.01	Allgemeine Sozialverwaltung	174
05.02.01	Obdachlosenunterbringung	177
05.03.01	Soziale Einrichtungen für Ältere	180
05.04.01	Flüchtlingsbetreuung	183
05.05.01	Seniorenarbeit	186
05.06.01	Förderung von Frauen und Familien	189
05.07.01	Haus Waldeck	191
Produktbereich 06 Kinder-, Jugend- und Familienhilfe		194
06.01.01	Förderung von Kindern in Kindertagesstätten	199
06.02.01	Jugendförderung	202
06.02.02	Spiel- und Freizeitflächen	205
06.05.01	Kinder-, Jugend- und Familienhilfe	208
Produktbereich 07 Gesundheitsdienste		
Produktbereich 08 Sportförderung		211
08.01.01	Sportförderung	215
08.01.02	Sportanlagen	218
08.01.04	Freibad	221
08.01.05	Hallenbad	224
Produktbereich 09 Räumliche Planung und Entwicklung, Geoinformationen		227
09.01.01	Stadtplanung	229
Produktbereich 10 Bauen und Wohnen		231
10.01.01	Bauverwaltung	235
10.03.01	Wohnungs- und Mietwesen	238
Produktbereich 11 Ver- und Entsorgung		241
11.01.01	Abwasserbeseitigung	245
11.02.01	Abfallwirtschaft	248
11.03.01	Wasserversorgung	251
11.04.01	Kombinierte Versorgung	254
11.05.01	Elektrizitätsversorgung	257
11.06.01	Gasversorgung	259
Produktbereich 12 Verkehrsflächen und –anlagen, ÖPNV		261
12.01.01	Öffentliche Verkehrsflächen	265

12.03.01	Straßenreinigung	268
12.04.01	ÖPNV	271
12.05.01	Parkplätze und –anlagen	274
Produktbereich 13 Natur- und Landschaftspflege		277
13.01.01	Öffentliches Grün	281
13.02.01	Naturschutz und Landschaftspflege	284
13.03.01	Gewässer- und Grundwasserschutz	287
13.04.01	Friedhofs- und Bestattungswesen	290
13.05.01	Stadtwald	293
Produktbereich 14 Umweltschutz		296
14.01.01	Umwelt- und Klimaschutz	300
Produktbereich 15 Wirtschaft und Tourismus		303
15.01.02	Vermietung und Verpachtung von gewerblichen Immobilien	307
15.01.03	Öffentliche Begegnungsstätten	310
15.01.04	Märkte und Veranstaltungen	313
15.01.05	Allgemeine wirtschaftliche Betätigung	316
Produktbereich 16 Allgemeine Finanzwirtschaft		319
16.01.01	Steuern, allgemeine Zuweisungen, allgemeine Umlagen	322
16.02.01	Sonstige allgemeine Finanzwirtschaft	325

## Produktübersicht

### Produktbereich 01 Innere Verwaltung

01.01.01	Bürgermeister und Magistrat
01.01.02	Städtische Gremien
01.01.03	Arbeitssicherheit
01.01.07	Hauptverwaltung und Geschäftsführung für Gemeindeorgane
01.01.08	Stadtmarketing und Standortförderung
01.01.09	TuI (Technisch unterstützte Informationsverarbeitung)
01.01.10	Interne Dienste
01.01.12	Personalverwaltung
01.01.13	Finanzwesen
01.01.14	Immobilienmanagement
01.01.15	Interne Bauhofsleistungen
01.01.17	Liegenschaftsverwaltung
01.01.19	Personalrat
01.01.20	Allgemeine Rechtsangelegenheiten
01.01.21	Gleichstellungsaufgaben
01.01.22	Steuerungsunterstützung
01.01.23	Städtepartner- und –freundschaften
01.01.24	Einrichtungen für die gesamte Verwaltung

## Haushaltsplan 2024

## Teilergebnishaushalt Produktbereich 01 Innere Verwaltung

Stadt Griesheim

		Haushaltsansatz			Ergebnis des Jahresabschlusses 2022
Nr.	Konten	Bezeichnung	2024	2023	
		<b>Ordentliche Erträge</b>			
01	50	Privatrechtliche Leistungsentgelte	-56.110,00	-73.110,00	-62.652,27
02	51	Öffentlich-rechtliche Leistungsentgelte	-5.050,00	-1.100,00	-3.085,30
03	548-549	Kostensatzleistungen und -erstattungen	-105.500,00	-28.200,00	-106.414,08
04	52	Bestandsveränderungen und aktivierte Eigenleistungen	-100.000,00	0,00	0,00
05	55	Steuern und steuerähnliche Erträge einschl. Erträge aus gesetzlichen Umlagen	0,00	0,00	0,00
06	547	Erträge aus Transferleistungen	0,00	0,00	0,00
07	540-543	Erträge aus Zuweisungen und Zuschüssen für lfd. Zwecke und allgemeine Umlagen	-51.060,00	-167.333,00	-12.596,64
08	546	Erträge aus der Auflösung von Sonderposten aus Investitionszuweisungen, -zuschüssen und Investitionsbeiträgen	-95.394,00	-69.835,00	-210.810,96
09	53	Sonstige ordentliche Erträge	-20.500,00	-11.052,00	-30.255,85
<b>10</b>		<b>Summe der ordentlichen Erträge (Nr. 1 bis 9)</b>	<b>-433.614,00</b>	<b>-350.630,00</b>	<b>-425.815,10</b>
		<b>Ordentliche Aufwendungen</b>			
11	62, 63, 640-643, 647-649, 65	Personalaufwendungen	6.224.155,00	5.638.719,00	5.206.968,79
12	644-646	Versorgungsaufwendungen	2.321.946,00	1.611.253,00	2.028.966,54
13	60, 61, 67-69	Aufwendungen für Sach- und Dienstleistungen	1.979.425,00	1.829.175,50	1.887.402,00
14	66	Abschreibungen	527.085,00	348.593,00	370.142,16
15	71	Aufwendungen für Zuweisungen und Zuschüsse sowie besondere Finanzaufwendungen	7.235,00	24.220,00	7.227,55
16	73	Steueraufwendungen einschl. Aufwendungen aus gesetzlichen Umlageverpflichtungen	0,00	0,00	0,00
17	72	Transferaufwendungen	0,00	0,00	0,00
18	70, 74, 76	Sonstige ordentliche Aufwendungen	10.131,00	11.230,00	10.453,83
<b>19</b>		<b>Summe der ordentlichen Aufwendungen (Nr. 11 bis 18)</b>	<b>11.069.977,00</b>	<b>9.463.190,50</b>	<b>9.511.160,87</b>
<b>20</b>		<b>Verwaltungsergebnis (Nr. 10 ./ Nr. 19)</b>	<b>10.636.363,00</b>	<b>9.112.560,50</b>	<b>9.085.345,77</b>
21	56, 57	Finanzerträge	-82.000,00	-88.500,00	-67.000,37
22	77	Finanzaufwendungen	0,00	0,00	0,00
<b>23</b>		<b>Finanzergebnis (Nr. 21 bis Nr. 22)</b>	<b>-82.000,00</b>	<b>-88.500,00</b>	<b>-67.000,37</b>
<b>24</b>		<b>Ordentliches Ergebnis (Verwaltungsergebnis und Finanzergebnis Nr. 20 und Nr. 23)</b>	<b>10.554.363,00</b>	<b>9.024.060,50</b>	<b>9.018.345,40</b>
25	59	Außerordentliche Erträge	0,00	0,00	-17.265,28
26	79	Außerordentliche Aufwendungen	0,00	0,00	10.842,65
<b>27</b>		<b>Außerordentliches Ergebnis (Nr. 25 ./ Nr. 26)</b>	<b>0,00</b>	<b>0,00</b>	<b>-6.422,63</b>
<b>28</b>		<b>Jahresergebnis vor internen Leistungsbeziehungen (ordentliches Ergebnis und außerordentliches Ergebnis Nr. 24 und Nr. 27)</b>	<b>10.554.363,00</b>	<b>9.024.060,50</b>	<b>9.011.922,77</b>
29		Erlöse der internen Leistungsbeziehungen	-10.554.363,00	-9.024.060,50	-9.011.922,77
30		Kosten der internen Leistungsbeziehungen	0,00	0,00	0,00
<b>31</b>		<b>Ergebnis der internen Leistungsbeziehungen</b>	<b>-10.554.363,00</b>	<b>-9.024.060,50</b>	<b>-9.011.922,77</b>
<b>32</b>		<b>Jahresergebnis nach internen Leistungsbeziehungen</b>	<b>0,00</b>	<b>0,00</b>	<b>0,00</b>

## Haushaltsplan 2024

## Teilfinanzhaushalt Produktbereich 01 Innere Verwaltung

Stadt Griesheim

		Haushaltsansatz			Investitions- und Investitionsförderungsmaßnahmen		
Nr.	Bezeichnung	2024	Verpflichtungs-ermächtigungen	2023	Ergebnis des Jahresabschlusses 2022	Gesamtauszahlungsbedarf	davon bisher bereitgestellt
	<b>Einzahlungen aus Investitionstätigkeit</b>						
20	+ Einz. aus Investitionszuweis. und -zuschüssen sowie aus Investitionsbeiträgen	63.000,00		331.417,00	253.067,00		
21	+ Einz. aus Abgängen von Vermögensgegenständen des Sachanlagevermögens und des immateriellen Anlagevermögens			800.000,00	35.100,00		
22	+ Einz. aus Abgängen von Vermögensgegenständen des Finanzanlagevermögens						
	<b>Einzahlungen aus Finanzierungstätigkeit</b>						
31	+ Einz. aus der Aufnahme v. Krediten und wirtschaftlich vergleichbaren Vorgängen für Investitionen						
	<b>Summe</b>	<b>63.000,00</b>		<b>1.131.417,00</b>	<b>288.167,00</b>		
	<b>Auszahlungen aus Investitionstätigkeit</b>						
24	- Ausz. für den Erwerb von Grundstücken und Gebäuden	-1.300.000,00		-1.300.000,00	-1.641.173,67	-28.333.749,00	-28.333.749,00
25	- Ausz. für Baumaßnahmen	-1.110.000,00		-964.000,00	-82.476,53	-23.648.829,00	-22.371.829,00
26	- Ausz. für Investitionen in das sonstige Sachanlagevermögen und immaterielle Anlagevermögen	-185.500,00		-474.700,00	-702.318,71	-8.738.863,00	-8.167.863,00
	davon: Ausz. aus gewährten Investitionszuweisungen und -zuschüssen					-1.056.000,00	-1.056.000,00
27	- Ausz. für Investitionen in das Finanzanlagevermögen	-54.000,00		-48.000,00	-47.142,20	-599.143,00	-437.143,00
	<b>Auszahlungen aus Finanzierungstätigkeit</b>						
32	- Ausz. für die Tilgung von Krediten und wirtschaftlich vergleichbaren Vorgängen für Investitionen					-1.904.869,00	-1.904.869,00
	<b>Summe</b>	<b>-2.649.500,00</b>		<b>-2.786.700,00</b>	<b>-2.473.111,11</b>	<b>-63.225.453,00</b>	<b>-61.215.453,00</b>
	<b>Saldo (Einzahlungen ./ Auszahlungen)</b>	<b>-2.586.500,00</b>		<b>-1.655.283,00</b>	<b>-2.184.944,11</b>	<b>-63.225.453,00</b>	<b>-61.215.453,00</b>

## Haushaltsplan 2024

## Investitionen Produktbereich 01 Innere Verwaltung

Stadt Griesheim

Nr. Bezeichnung	Ansatz 2023	Ansatz 2024	Finanzplan 2025	Finanzplan 2026	Finanzplan 2027
0101082201 Mobile Stadtmöblierung "zukunftsfähige Innenstadt"	-20.000,00	-5.000,00	-5.000,00		
0101082202 Multi-Use-Anhänger "zukunftsfähige Innenstadt"	-2.200,00				
0101082300 Erwerb bewegl. Sachen Stadtmarketing 2023	-1.000,00				
0101082400 Erwerb bewegl. Sachen Stadtmarketing 2024		-1.000,00			
0101082500 Erwerb bewegl. Sachen Stadtmarketing 2025			-1.000,00		
0101082600 Erwerb bewegl. Sachen Stadtmarketing 2026				-1.000,00	
0101082700 Erwerb bewegl. Sachen Stadtmarketing 2027					-1.000,00
0101092300 Erwerb von EDV-Hard- und Software 2023	-31.500,00				
0101092400 Erwerb von EDV-Hard- und Software 2024		-102.000,00			
0101092500 Erwerb von EDV-Hard- und Software 2025			-51.000,00		
0101092600 Erwerb von EDV-Hard- und Software 2026				-51.000,00	
0101092700 Erwerb von EDV-Hard- und Software 2027					-51.000,00
0101102300 Erwerb bewegl.Sachen Interne Dienste 2023	-50.000,00				
0101102400 Erwerb bewegl.Sachen Interne Dienste 2024		-30.000,00			
0101102500 Erwerb bewegl. Sachen Interne Dienste 2025			-15.000,00		
0101102600 Erwerb bewegl. Sachen Interne Dienste 2026				-15.000,00	
0101102700 Erwerb bewegl. Sachen Interne Dienste 2027					-15.000,00
0101122301 Zeiterfassung Außenstellen	-40.000,00				
0101142006 Hebung Standard Dachgesch. Westfl. Rathaus	-764.000,00	-1.100.000,00	-1.030.000,00		
0101142300 Erwerb bewegl. Sachen Immobilienmanagement 2023	-50.000,00				
0101142301 Erneuerung und Erweiterung Brandmeldeanlage Rathau	-75.000,00		-217.000,00		
0101142303 Energetische Maßnahmen Solar	-100.000,00				
0101142400 Erwerb bewegl. Sachen Immobilienmanagement 2024		-20.000,00			
0101142401 Fahrradparker 2024		-10.000,00			
0101142500 Erwerb bewegl. Sachen Immobilienmanagement 2025			-10.000,00		
0101142501 Fahrradparker 2025			-10.000,00		
0101142600 Erwerb bewegl. Sachen Immobilienmanagement 2026				-10.000,00	
0101142601 Fahrradparker 2026				-10.000,00	
0101142700 Erwerb bewegl. Sachen Immobilienmanagement 2027					-10.000,00
0101142701 Fahrradparker 2027					-10.000,00
0101152211 Abrollkipper 26 t		-2.500,00	-305.000,00		
0101152300 Erwerb bewegl. Sachen Bauhof < 10.000,- Euro 2023	-20.000,00				
0101152302 e-PKW 2,2 t Kastenwagen	-65.000,00				
0101152303 Transporter 8-Sitzer 3,2 t	-85.000,00				
0101152305 Fahrradständer 2023	-25.000,00				
0101152306 Regalsysteme Bauhof	-25.000,00				
0101152307 Sammelboxen für Schuttgüter inkl. Nebenarbeiten	-50.000,00				
0101152308 bewegl. Baustellenabsicherungsmaterial	-35.000,00				
0101152400 Erwerb bewegl. Sachen Bauhof < 10.000,- Euro 2024		-10.000,00			
0101152406 Übernahme Opel Astra		-15.000,00			
0101152500 Erwerb bewegl. Sachen Bauhof < 10.000,- Euro 2025			-10.000,00		
0101152600 Erwerb bewegl. Sachen Bauhof < 10.000,- Euro 2026				-10.000,00	
0101152700 Erwerb bewegl. Sachen Bauhof < 10.000,- Euro 2027					-10.000,00
0101172300 Grunderwerb 2023	-1.300.000,00				
0101172400 Grunderwerb 2024		-1.300.000,00			
0101242300 Erwerb Anteile Versorgungskassenrücklage 2023	-48.000,00				
0101242400 Erwerb Anteile Versorgungskassenrücklage 2024		-54.000,00			
0101242500 Erwerb Anteile Versorgungskassenrücklage 2025			-54.000,00		
0101242600 Erwerb Anteile Versorgungskassenrücklage 2026				-54.000,00	
0101242700 Erwerb Anteile Versorgungskassenrücklage 2027					-54.000,00
<b>Gesamtsumme</b>	<b>-2.786.700,00</b>	<b>-2.649.500,00</b>	<b>-1.708.000,00</b>	<b>-151.000,00</b>	<b>-151.000,00</b>



## Haushaltsplan 2024

<b>Produktbeschreibung Produkt 01.01.01 Bürgermeister und Magistrat</b>		
Stadt Griesheim		
<b>Produktbereich</b>	01	Innere Verwaltung
<b>Produktgruppe</b>	01.01	Verwaltungssteuerung und -service
<b>Produkt</b>	01.01.01	Bürgermeister und Magistrat
<b>Kurzbeschreibung</b>	<p>Entsprechend der Hauptsatzung besteht der Magistrat aus einem hauptamtlichen Wahlbeamten (Bürgermeister/-in) und zehn ehrenamtlichen Stadträten. Neben den administrativen werden auch repräsentative Aufgaben erfüllt, wie z.B. Ehrungen anlässlich von Jubiläen etc. Es findet in der Regel jede Woche eine nichtöffentliche Sitzung des Magistrats statt. Aufgaben des Magistrats: öffentliche Auftragsvergaben, Einstellungen von Personal, Feststellung der Haushaltssatzung etc.</p> <p>Im Einzelnen beinhaltet das Produkt derzeit folgende Aufgabenstellungen:</p> <ul style="list-style-type: none"> <li>- Der Magistrat als Verwaltungsbehörde der Stadt Griesheim</li> <li>- Geschäftsführung durch den Bürgermeister und zehn ehrenamtliche Stadträte</li> <li>- Vertretung des Bürgermeisters durch den 1. Stadtrat</li> <li>- Vorbereitung der Beschlüsse der Stadtverordnetenversammlung</li> <li>- Vorbereitung der Sitzungen des Magistrats durch die Sitzungen und die Arbeit der gebildeten Kommissionen</li> <li>- Einrichtung folgender Kommissionen: <ul style="list-style-type: none"> <li>• Baukommission</li> <li>• Betriebskommission für den Eigenbetrieb Haus Waldeck</li> </ul> </li> </ul>	
<b>Wirkungsziel</b>	Eine qualifizierte Vertretung der Stadt und die Geschäftsführung der Stadtverwaltung wird gewährleistet.	
<b>Zielgruppe</b>	Bürgerinnen und Bürger der Stadt Griesheim, private Organisationen (Vereine, Verbände, private Unternehmen usw.), externe Ämter und Behörden, Stadtverordnetenversammlung und Beschäftigte als Arbeitnehmer	

## Haushaltsplan 2024

## Teilergebnishaushalt Produkt 01.01.01 Bürgermeister und Magistrat

Stadt Griesheim

		Haushaltsansatz			Ergebnis des Jahresabschlusses 2022
Nr.	Konten	Bezeichnung	2024	2023	
		<b>Ordentliche Erträge</b>			
01	50	Privatrechtliche Leistungsentgelte	0,00	0,00	0,00
02	51	Öffentlich-rechtliche Leistungsentgelte	0,00	0,00	0,00
03	548-549	Kostensatzleistungen und -erstattungen	0,00	0,00	-7,49
04	52	Bestandsveränderungen und aktivierte Eigenleistungen	0,00	0,00	0,00
05	55	Steuern und steuerähnliche Erträge einschl. Erträge aus gesetzlichen Umlagen	0,00	0,00	0,00
06	547	Erträge aus Transferleistungen	0,00	0,00	0,00
07	540-543	Erträge aus Zuweisungen und Zuschüssen für lfd. Zwecke und allgemeine Umlagen	0,00	0,00	0,00
08	546	Erträge aus der Auflösung von Sonderposten aus Investitionszuweisungen, -zuschüssen und Investitionsbeiträgen	0,00	0,00	0,00
09	53	Sonstige ordentliche Erträge	0,00	-302,00	-226,80
<b>10</b>		<b>Summe der ordentlichen Erträge (Nr. 1 bis 9)</b>	<b>0,00</b>	<b>-302,00</b>	<b>-234,29</b>
		<b>Ordentliche Aufwendungen</b>			
11	62, 63, 640-643, 647-649, 65	Personalaufwendungen	127.463,00	117.885,00	117.956,76
12	644-646	Versorgungsaufwendungen	0,00	0,00	0,00
13	60, 61, 67-69	Aufwendungen für Sach- und Dienstleistungen	33.005,00	41.843,00	41.821,85
14	66	Abschreibungen	60,00	62,00	60,00
15	71	Aufwendungen für Zuweisungen und Zuschüsse sowie besondere Finanzaufwendungen	0,00	0,00	0,00
16	73	Steueraufwendungen einschl. Aufwendungen aus gesetzlichen Umlageverpflichtungen	0,00	0,00	0,00
17	72	Transferaufwendungen	0,00	0,00	0,00
18	70, 74, 76	Sonstige ordentliche Aufwendungen	0,00	0,00	0,00
<b>19</b>		<b>Summe der ordentlichen Aufwendungen (Nr. 11 bis 18)</b>	<b>160.528,00</b>	<b>159.790,00</b>	<b>159.838,61</b>
<b>20</b>		<b>Verwaltungsergebnis (Nr. 10 ./ Nr. 19)</b>	<b>160.528,00</b>	<b>159.488,00</b>	<b>159.604,32</b>
21	56, 57	Finanzerträge	0,00	0,00	0,00
22	77	Finanzaufwendungen	0,00	0,00	0,00
<b>23</b>		<b>Finanzergebnis (Nr. 21 bis Nr. 22)</b>	<b>0,00</b>	<b>0,00</b>	<b>0,00</b>
<b>24</b>		<b>Ordentliches Ergebnis (Verwaltungsergebnis und Finanzergebnis Nr. 20 und Nr. 23)</b>	<b>160.528,00</b>	<b>159.488,00</b>	<b>159.604,32</b>
25	59	Außerordentliche Erträge	0,00	0,00	0,00
26	79	Außerordentliche Aufwendungen	0,00	0,00	0,00
<b>27</b>		<b>Außerordentliches Ergebnis (Nr. 25 ./ Nr. 26)</b>	<b>0,00</b>	<b>0,00</b>	<b>0,00</b>
<b>28</b>		<b>Jahresergebnis vor internen Leistungsbeziehungen (ordentliches Ergebnis und außerordentliches Ergebnis Nr. 24 und Nr. 27)</b>	<b>160.528,00</b>	<b>159.488,00</b>	<b>159.604,32</b>
29		Erlöse der internen Leistungsbeziehungen	-160.528,00	-159.488,00	-159.604,32
30		Kosten der internen Leistungsbeziehungen	0,00	0,00	0,00
<b>31</b>		<b>Ergebnis der internen Leistungsbeziehungen</b>	<b>-160.528,00</b>	<b>-159.488,00</b>	<b>-159.604,32</b>
<b>32</b>		<b>Jahresergebnis nach internen Leistungsbeziehungen</b>	<b>0,00</b>	<b>0,00</b>	<b>0,00</b>

## Erläuterungen:

Haushaltsjahr 2024	
Nr. 13	Im Haushaltsansatz sind Verfügungsmittel des Bürgermeisters in Höhe von 1.700 € enthalten.

## Haushaltsplan 2024

## Teilfinanzhaushalt Produkt 01.01.01 Bürgermeister und Magistrat

Stadt Griesheim

		Haushaltsansatz			Investitions- und Investitionsförderungsmaßnahmen		
Nr.	Bezeichnung	2024	Verpflichtungs-ermächtigungen	2023	Ergebnis des Jahresabschlusses 2022	Gesamtauszahlungsbedarf	davon bisher bereitgestellt
	<b>Einzahlungen aus Investitionstätigkeit</b>						
20	+ Einz. aus Investitionszuweis. und -zuschüssen sowie aus Investitionsbeiträgen						
21	+ Einz. aus Abgängen von Vermögensgegenständen des Sachanlagevermögens und des immateriellen Anlagevermögens						
22	+ Einz. aus Abgängen von Vermögensgegenständen des Finanzanlagevermögens						
	<b>Einzahlungen aus Finanzierungstätigkeit</b>						
31	+ Einz. aus der Aufnahme v. Krediten und wirtschaftlich vergleichbaren Vorgängen für Investitionen						
	<b>Summe</b>						
	<b>Auszahlungen aus Investitionstätigkeit</b>						
24	- Ausz. für den Erwerb von Grundstücken und Gebäuden						
25	- Ausz. für Baumaßnahmen						
26	- Ausz. für Investitionen in das sonstige Sachanlagevermögen und immaterielle Anlagevermögen davon: Ausz. aus gewährten Investitionszuweisungen und -zuschüssen					-301,00	-301,00
27	- Ausz. für Investitionen in das Finanzanlagevermögen						
	<b>Auszahlungen aus Finanzierungstätigkeit</b>						
32	- Ausz. für die Tilgung von Krediten und wirtschaftlich vergleichbaren Vorgängen für Investitionen						
	<b>Summe</b>					-301,00	-301,00
	<b>Saldo (Einzahlungen ./ Auszahlungen)</b>					-301,00	-301,00

## Haushaltsplan 2024

**Produktbeschreibung Produkt 01.01.02 Städtische Gremien**

Stadt Griesheim

<b>Produktbereich</b>	01	Innere Verwaltung
<b>Produktgruppe</b>	01.01	Verwaltungssteuerung und -service
<b>Produkt</b>	01.01.02	Städtische Gremien

**Kurzbeschreibung** Die Städtische Gremienarbeit besteht aus der Stadtverordnetenversammlung mit derzeit 37 Stadtverordneten und ihren fünf Fachausschüssen.

- Wirtschafts- und Finanzausschuss
- Ausschuss Jugend, Soziales, Kultur und Sport
- Stadtplanungs- und Bauausschuss
- Ausschuss für Umwelt und Energie
- Feuerwehrausschuss

Daneben gibt es weitere Gremien:

- Seniorenbeirat
- Zwiebelmarktkomitee
- Verschwisterungskomitee

Die Förderung der Gremienarbeit nach der Entschädigungssatzung wird in diesem Produkt abgebildet.

**Wirkungsziel** Eine entsprechende Infrastruktur und Mittel für die politischen Gremien zur Erfüllung ihrer Aufgaben als Vertreter der Griesheimer Bürgerinnen und Bürger werden bereitgestellt.

**Zielgruppe** Stadtverordnetenvorsteherin, Stadtverordnetenversammlung, Fraktionen und ehrenamtlich Tätige

## Haushaltsplan 2024

## Teilergebnishaushalt Produkt 01.01.02 Städtische Gremien

Stadt Griesheim

		Haushaltsansatz			Ergebnis des Jahresabschlusses 2022
Nr.	Konten	Bezeichnung	2024	2023	
		<b>Ordentliche Erträge</b>			
01	50	Privatrechtliche Leistungsentgelte	0,00	0,00	0,00
02	51	Öffentlich-rechtliche Leistungsentgelte	0,00	0,00	0,00
03	548-549	Kostensatzleistungen und -erstattungen	0,00	0,00	0,00
04	52	Bestandsveränderungen und aktivierte Eigenleistungen	0,00	0,00	0,00
05	55	Steuern und steuerähnliche Erträge einschl. Erträge aus gesetzlichen Umlagen	0,00	0,00	0,00
06	547	Erträge aus Transferleistungen	0,00	0,00	0,00
07	540-543	Erträge aus Zuweisungen und Zuschüssen für lfd. Zwecke und allgemeine Umlagen	0,00	0,00	0,00
08	546	Erträge aus der Auflösung von Sonderposten aus Investitionszuweisungen, -zuschüssen und Investitionsbeiträgen	0,00	0,00	0,00
09	53	Sonstige ordentliche Erträge	0,00	-6,00	0,00
<b>10</b>		<b>Summe der ordentlichen Erträge (Nr. 1 bis 9)</b>	<b>0,00</b>	<b>-6,00</b>	<b>0,00</b>
		<b>Ordentliche Aufwendungen</b>			
11	62, 63, 640-643, 647-649, 65	Personalaufwendungen	39.975,00	36.513,00	39.917,47
12	644-646	Versorgungsaufwendungen	2.610,00	2.410,00	2.351,49
13	60, 61, 67-69	Aufwendungen für Sach- und Dienstleistungen	85.419,00	78.044,00	130.306,16
14	66	Abschreibungen	480,00	500,00	479,00
15	71	Aufwendungen für Zuweisungen und Zuschüsse sowie besondere Finanzaufwendungen	0,00	0,00	0,00
16	73	Steueraufwendungen einschl. Aufwendungen aus gesetzlichen Umlageverpflichtungen	0,00	0,00	0,00
17	72	Transferaufwendungen	0,00	0,00	0,00
18	70, 74, 76	Sonstige ordentliche Aufwendungen	197,00	200,00	196,85
<b>19</b>		<b>Summe der ordentlichen Aufwendungen (Nr. 11 bis 18)</b>	<b>128.681,00</b>	<b>117.667,00</b>	<b>173.250,97</b>
<b>20</b>		<b>Verwaltungsergebnis (Nr. 10 ./ Nr. 19)</b>	<b>128.681,00</b>	<b>117.661,00</b>	<b>173.250,97</b>
21	56, 57	Finanzerträge	0,00	0,00	0,00
22	77	Finanzaufwendungen	0,00	0,00	0,00
<b>23</b>		<b>Finanzergebnis (Nr. 21 bis Nr. 22)</b>	<b>0,00</b>	<b>0,00</b>	<b>0,00</b>
<b>24</b>		<b>Ordentliches Ergebnis (Verwaltungsergebnis und Finanzergebnis Nr. 20 und Nr. 23)</b>	<b>128.681,00</b>	<b>117.661,00</b>	<b>173.250,97</b>
25	59	Außerordentliche Erträge	0,00	0,00	0,00
26	79	Außerordentliche Aufwendungen	0,00	0,00	0,00
<b>27</b>		<b>Außerordentliches Ergebnis (Nr. 25 ./ Nr. 26)</b>	<b>0,00</b>	<b>0,00</b>	<b>0,00</b>
<b>28</b>		<b>Jahresergebnis vor internen Leistungsbeziehungen (ordentliches Ergebnis und außerordentliches Ergebnis Nr. 24 und Nr. 27)</b>	<b>128.681,00</b>	<b>117.661,00</b>	<b>173.250,97</b>
29		Erlöse der internen Leistungsbeziehungen	-128.681,00	-117.661,00	-173.250,97
30		Kosten der internen Leistungsbeziehungen	0,00	0,00	0,00
<b>31</b>		<b>Ergebnis der internen Leistungsbeziehungen</b>	<b>-128.681,00</b>	<b>-117.661,00</b>	<b>-173.250,97</b>
<b>32</b>		<b>Jahresergebnis nach internen Leistungsbeziehungen</b>	<b>0,00</b>	<b>0,00</b>	<b>0,00</b>

## Erläuterungen:

Haushaltsjahr 2024	
Nr. 13	Im Haushaltsansatz sind Verfügungsmittel der Stadtverordnetenvorsteherin in Höhe von 1.900 € enthalten.

## Haushaltsplan 2024

## Teilfinanzhaushalt Produkt 01.01.02 Städtische Gremien

Stadt Griesheim

		Haushaltsansatz			Investitions- und Investitionsförderungsmaßnahmen		
Nr.	Bezeichnung	2024	Verpflichtungs-ermächtigungen	2023	Ergebnis des Jahresabschlusses 2022	Gesamtauszahlungsbedarf	davon bisher bereitgestellt
	<b>Einzahlungen aus Investitionstätigkeit</b>						
20	+ Einz. aus Investitionszuweis. und -zuschüssen sowie aus Investitionsbeiträgen						
21	+ Einz. aus Abgängen von Vermögensgegenständen des Sachanlagevermögens und des immateriellen Anlagevermögens						
22	+ Einz. aus Abgängen von Vermögensgegenständen des Finanzanlagevermögens						
	<b>Einzahlungen aus Finanzierungstätigkeit</b>						
31	+ Einz. aus der Aufnahme v. Krediten und wirtschaftlich vergleichbaren Vorgängen für Investitionen						
	<b>Summe</b>						
	<b>Auszahlungen aus Investitionstätigkeit</b>						
24	- Ausz. für den Erwerb von Grundstücken und Gebäuden						
25	- Ausz. für Baumaßnahmen						
26	- Ausz. für Investitionen in das sonstige Sachanlagevermögen und immaterielle Anlagevermögen davon: Ausz. aus gewährten Investitionszuweisungen und -zuschüssen					-1.203,00	-1.203,00
27	- Ausz. für Investitionen in das Finanzanlagevermögen						
	<b>Auszahlungen aus Finanzierungstätigkeit</b>						
32	- Ausz. für die Tilgung von Krediten und wirtschaftlich vergleichbaren Vorgängen für Investitionen						
	<b>Summe</b>					-1.203,00	-1.203,00
	<b>Saldo (Einzahlungen ./ Auszahlungen)</b>					-1.203,00	-1.203,00

## Haushaltsplan 2024

**Produktbeschreibung Produkt 01.01.03 Arbeitssicherheit**

Stadt Griesheim

<b>Produktbereich</b>	01	Innere Verwaltung
<b>Produktgruppe</b>	01.01	Verwaltungssteuerung und -service
<b>Produkt</b>	01.01.03	Arbeitssicherheit

**Kurzbeschreibung**

Gegenstand der Arbeitssicherheit ist die Unterstützung der Verwaltungsleitung bei der Umsetzung der gesetzlichen Vorgaben zum Arbeitsschutz und für den vorbeugenden Brandschutz in öffentlichen Gebäuden, städtischen Einrichtungen und Wohngebäuden sowie bei der Umsetzung der Vorschriften zum Transport gefährlicher Güter, die Vermittlung von Kenntnissen der Ersten Hilfe, der Anwendung von Feuerlöschgeräten und weiteren arbeitsschutzrechtlichen Kenntnissen.

Im Einzelnen beinhaltet das Produkt folgende Aufgabenstellungen:

- Beratung der Abteilungs- und Betriebsleiter in Fragen des Arbeitsschutz-, Gefahrstoff- und Biostoffrechts, sowie des Fahrgutrechts
- Regelmäßige Überprüfungen bzw. Begehungen von Arbeitsplätzen, Erstellung der Gefährdungsbeurteilungen
- Durchführung von Unterweisungen im Bereich Brandschutz, Gefahrstoffe, Biostoffe, Arbeitsschutz
- Erstellung von Schulungsunterlagen zur Durchführung von Unterweisungen
- Organisation von Erste-Hilfe-Kursen und Schulungen zum Transport gefährlicher Güter
- Regelmäßige Überprüfungen öffentlicher Gebäude im Bereich vorbeugender Brandschutz und Arbeitsschutz
- Durchführung von Räumungsübungen in öffentlichen Gebäuden (Rathaus, Schwimmbad, Kindertagesstätten, Altenwohnheim)
- Erstellung und Überwachung des Gefahrstoffkatasters für sämtliche städtischen Einrichtungen
- Erstellung und Überwachung von Brandschutz-, Flucht- und Rettungsplänen und Explosionsschutzdokumenten
- Mitwirkung bei der Erstellung von Brandschutzkonzepten zu Bauanträgen der Stadt Griesheim gem. HBO durch Fachfirmen, Überwachung der Errichtung und Wartung von Brandmeldeanlagen, Brandschutzeinrichtungen wie Feuerlöschgeräte, Brandschutztüren usw. und Erste-Hilfe-Einrichtungen (Verbandskästen etc.)
- Erstellung des jährlichen Arbeitssicherheitsberichtes

**Wirkungsziel**

Die Sicherheit und der Gesundheitsschutz in den städtischen Liegenschaften sowie am Arbeitsplatz werden gewährleistet.

**Zielgruppe**

Verwaltungsintern: alle Dienststellen, Betriebsteile und der Eigenbetrieb  
 Extern: private Organisationen (Vereine, Verbände, Unternehmen), Kirchengemeinden, Benutzer von öffentlichen Gebäuden, Mieter von städtischen Liegenschaften

## Haushaltsplan 2024

## Teilergebnishaushalt Produkt 01.01.03 Arbeitssicherheit

Stadt Griesheim

		Haushaltsansatz			Ergebnis des Jahresabschlusses 2022
Nr.	Konten	Bezeichnung	2024	2023	
		<b>Ordentliche Erträge</b>			
01	50	Privatrechtliche Leistungsentgelte	0,00	0,00	0,00
02	51	Öffentlich-rechtliche Leistungsentgelte	0,00	0,00	0,00
03	548-549	Kostensatzleistungen und -erstattungen	0,00	0,00	0,00
04	52	Bestandsveränderungen und aktivierte Eigenleistungen	0,00	0,00	0,00
05	55	Steuern und steuerähnliche Erträge einschl. Erträge aus gesetzlichen Umlagen	0,00	0,00	0,00
06	547	Erträge aus Transferleistungen	0,00	0,00	0,00
07	540-543	Erträge aus Zuweisungen und Zuschüssen für lfd. Zwecke und allgemeine Umlagen	0,00	0,00	0,00
08	546	Erträge aus der Auflösung von Sonderposten aus Investitionszuweisungen, -zuschüssen und Investitionsbeiträgen	0,00	0,00	0,00
09	53	Sonstige ordentliche Erträge	0,00	-11,00	0,00
<b>10</b>		<b>Summe der ordentlichen Erträge (Nr. 1 bis 9)</b>	<b>0,00</b>	<b>-11,00</b>	<b>0,00</b>
		<b>Ordentliche Aufwendungen</b>			
11	62, 63, 640-643, 647-649, 65	Personalaufwendungen	85.858,00	67.458,00	77.920,70
12	644-646	Versorgungsaufwendungen	5.382,00	3.861,00	4.852,14
13	60, 61, 67-69	Aufwendungen für Sach- und Dienstleistungen	4.803,00	4.646,00	5.573,33
14	66	Abschreibungen	75,00	78,00	76,00
15	71	Aufwendungen für Zuweisungen und Zuschüsse sowie besondere Finanzaufwendungen	0,00	0,00	0,00
16	73	Steueraufwendungen einschl. Aufwendungen aus gesetzlichen Umlageverpflichtungen	0,00	0,00	0,00
17	72	Transferaufwendungen	0,00	0,00	0,00
18	70, 74, 76	Sonstige ordentliche Aufwendungen	0,00	0,00	0,00
<b>19</b>		<b>Summe der ordentlichen Aufwendungen (Nr. 11 bis 18)</b>	<b>96.118,00</b>	<b>76.043,00</b>	<b>88.422,17</b>
<b>20</b>		<b>Verwaltungsergebnis (Nr. 10 ./ Nr. 19)</b>	<b>96.118,00</b>	<b>76.032,00</b>	<b>88.422,17</b>
21	56, 57	Finanzerträge	0,00	0,00	0,00
22	77	Finanzaufwendungen	0,00	0,00	0,00
<b>23</b>		<b>Finanzergebnis (Nr. 21 bis Nr. 22)</b>	<b>0,00</b>	<b>0,00</b>	<b>0,00</b>
<b>24</b>		<b>Ordentliches Ergebnis (Verwaltungsergebnis und Finanzergebnis Nr. 20 und Nr. 23)</b>	<b>96.118,00</b>	<b>76.032,00</b>	<b>88.422,17</b>
25	59	Außerordentliche Erträge	0,00	0,00	0,00
26	79	Außerordentliche Aufwendungen	0,00	0,00	0,00
<b>27</b>		<b>Außerordentliches Ergebnis (Nr. 25 ./ Nr. 26)</b>	<b>0,00</b>	<b>0,00</b>	<b>0,00</b>
<b>28</b>		<b>Jahresergebnis vor internen Leistungsbeziehungen (ordentliches Ergebnis und außerordentliches Ergebnis Nr. 24 und Nr. 27)</b>	<b>96.118,00</b>	<b>76.032,00</b>	<b>88.422,17</b>
29		Erlöse der internen Leistungsbeziehungen	-96.118,00	-76.032,00	-88.422,17
30		Kosten der internen Leistungsbeziehungen	0,00	0,00	0,00
<b>31</b>		<b>Ergebnis der internen Leistungsbeziehungen</b>	<b>-96.118,00</b>	<b>-76.032,00</b>	<b>-88.422,17</b>
<b>32</b>		<b>Jahresergebnis nach internen Leistungsbeziehungen</b>	<b>0,00</b>	<b>0,00</b>	<b>0,00</b>



## Haushaltsplan 2024

## Teilfinanzhaushalt Produkt 01.01.03 Arbeitssicherheit

Stadt Griesheim

		Haushaltsansatz			Investitions- und Investitionsförderungsmaßnahmen		
Nr.	Bezeichnung	2024	Verpflichtungs-ermächtigungen	2023	Ergebnis des Jahresabschlusses 2022	Gesamtauszahlungsbedarf	davon bisher bereitgestellt
	<b>Einzahlungen aus Investitionstätigkeit</b>						
20	+ Einz. aus Investitionszuweis. und -zuschüssen sowie aus Investitionsbeiträgen						
21	+ Einz. aus Abgängen von Vermögensgegenständen des Sachanlagevermögens und des immateriellen Anlagevermögens						
22	+ Einz. aus Abgängen von Vermögensgegenständen des Finanzanlagevermögens						
	<b>Einzahlungen aus Finanzierungstätigkeit</b>						
31	+ Einz. aus der Aufnahme v. Krediten und wirtschaftlich vergleichbaren Vorgängen für Investitionen						
	<b>Summe</b>						
	<b>Auszahlungen aus Investitionstätigkeit</b>						
24	- Ausz. für den Erwerb von Grundstücken und Gebäuden						
25	- Ausz. für Baumaßnahmen						
26	- Ausz. für Investitionen in das sonstige Sachanlagevermögen und immaterielle Anlagevermögen davon: Ausz. aus gewährten Investitionszuweisungen und -zuschüssen					-377,00	-377,00
27	- Ausz. für Investitionen in das Finanzanlagevermögen						
	<b>Auszahlungen aus Finanzierungstätigkeit</b>						
32	- Ausz. für die Tilgung von Krediten und wirtschaftlich vergleichbaren Vorgängen für Investitionen						
	<b>Summe</b>					-377,00	-377,00
	<b>Saldo (Einzahlungen ./ Auszahlungen)</b>					-377,00	-377,00

## Haushaltsplan 2024

**Produktbeschreibung Produkt 01.01.07 Hauptverwaltung und Geschäftsführung für Gemeindeorgane**

Stadt Griesheim

<b>Produktbereich</b>	01	Innere Verwaltung
<b>Produktgruppe</b>	01.01	Verwaltungssteuerung und -service
<b>Produkt</b>	01.01.07	Hauptverwaltung und Geschäftsführung für Gemeindeorgane

<b>Kurzbeschreibung</b>	<p>Gegenstand des Produkts sind das Parlamentarische Büro, das Sekretariat des Bürgermeisters und die gesamte Hauptverwaltung. Die Hauptverwaltung dient als zentrale Organisations- und Steuerungsinstanz für die gesamte Stadtverwaltung.</p> <p>Im Einzelnen beinhaltet das Produkt folgende Aufgabenstellungen:</p> <ul style="list-style-type: none"> <li>- Ausführung aller parlamentarischen Verwaltungsangelegenheiten für die städtischen Gremien, sofern diese nicht fachspezifisch in den jeweiligen Ämtern erledigt werden</li> <li>- Geschäftsführung für die Stadtverordnetenvorsteherin durch das Parlamentarische Büro (Ausfertigung und Ablage von Sitzungsvorlagen, Niederschriften, Einladungen, Anträgen, Bekanntmachungen, Abrechnung von Entschädigungen etc.)</li> <li>- Vor- und Nachbereitung des Geschäftsgangs für die Magistratssitzungen</li> <li>- Zentrale Organisations- und Steuerungsaufgaben für die gesamte Stadtverwaltung</li> <li>- Bearbeitung von Versicherungsangelegenheiten</li> <li>- Koordination aller Presse- und Öffentlichkeitsangelegenheiten</li> <li>- Vorzimmer / Sekretariat des hauptamtlichen Bürgermeisters mit Bearbeitung entsprechender Koordinations-, Kommunikations- und Büroangelegenheiten sowie Wahrnehmung sämtlicher Posteingangs- und Verteilungsaufgaben.</li> </ul>
<b>Wirkungsziel</b>	Eine Koordination des allgemeinen Verwaltungshandelns im Bezug auf die Umsetzung politischer Zielvorgaben wird gesichert.
<b>Zielgruppe</b>	Städtische Gremien, Stadtverordnetenvorsteherin, Beschäftigte der Verwaltung und Presse

## Haushaltsplan 2024

## Teilergebnishaushalt Produkt 01.01.07 Hauptverwaltung und Geschäftsführung für Gemeindeorgane

Stadt Griesheim

		Haushaltsansatz			Ergebnis des Jahresabschlusses 2022
Nr.	Konten	Bezeichnung	2024	2023	
		<b>Ordentliche Erträge</b>			
01	50	Privatrechtliche Leistungsentgelte	0,00	0,00	0,00
02	51	Öffentlich-rechtliche Leistungsentgelte	0,00	0,00	0,00
03	548-549	Kostensatzleistungen und -erstattungen	0,00	0,00	0,00
04	52	Bestandsveränderungen und aktivierte Eigenleistungen	0,00	0,00	0,00
05	55	Steuern und steuerähnliche Erträge einschl. Erträge aus gesetzlichen Umlagen	0,00	0,00	0,00
06	547	Erträge aus Transferleistungen	0,00	0,00	0,00
07	540-543	Erträge aus Zuweisungen und Zuschüssen für lfd. Zwecke und allgemeine Umlagen	0,00	0,00	0,00
08	546	Erträge aus der Auflösung von Sonderposten aus Investitionszuweisungen, -zuschüssen und Investitionsbeiträgen	0,00	0,00	0,00
09	53	Sonstige ordentliche Erträge	0,00	-726,00	-326,06
<b>10</b>		<b>Summe der ordentlichen Erträge (Nr. 1 bis 9)</b>	<b>0,00</b>	<b>-726,00</b>	<b>-326,06</b>
		<b>Ordentliche Aufwendungen</b>			
11	62, 63, 640-643, 647-649, 65	Personalaufwendungen	334.251,00	303.271,00	301.313,98
12	644-646	Versorgungsaufwendungen	18.510,00	13.948,00	12.357,78
13	60, 61, 67-69	Aufwendungen für Sach- und Dienstleistungen	158.767,00	141.285,00	165.368,72
14	66	Abschreibungen	321,00	337,00	322,00
15	71	Aufwendungen für Zuweisungen und Zuschüsse sowie besondere Finanzaufwendungen	0,00	0,00	60,00
16	73	Steueraufwendungen einschl. Aufwendungen aus gesetzlichen Umlageverpflichtungen	0,00	0,00	0,00
17	72	Transferaufwendungen	0,00	0,00	0,00
18	70, 74, 76	Sonstige ordentliche Aufwendungen	0,00	0,00	0,00
<b>19</b>		<b>Summe der ordentlichen Aufwendungen (Nr. 11 bis 18)</b>	<b>511.849,00</b>	<b>458.841,00</b>	<b>479.422,48</b>
<b>20</b>		<b>Verwaltungsergebnis (Nr. 10 ./ Nr. 19)</b>	<b>511.849,00</b>	<b>458.115,00</b>	<b>479.096,42</b>
21	56, 57	Finanzerträge	0,00	0,00	0,00
22	77	Finanzaufwendungen	0,00	0,00	0,00
<b>23</b>		<b>Finanzergebnis (Nr. 21 bis Nr. 22)</b>	<b>0,00</b>	<b>0,00</b>	<b>0,00</b>
<b>24</b>		<b>Ordentliches Ergebnis (Verwaltungsergebnis und Finanzergebnis Nr. 20 und Nr. 23)</b>	<b>511.849,00</b>	<b>458.115,00</b>	<b>479.096,42</b>
25	59	Außerordentliche Erträge	0,00	0,00	0,00
26	79	Außerordentliche Aufwendungen	0,00	0,00	0,00
<b>27</b>		<b>Außerordentliches Ergebnis (Nr. 25 ./ Nr. 26)</b>	<b>0,00</b>	<b>0,00</b>	<b>0,00</b>
<b>28</b>		<b>Jahresergebnis vor internen Leistungsbeziehungen (ordentliches Ergebnis und außerordentliches Ergebnis Nr. 24 und Nr. 27)</b>	<b>511.849,00</b>	<b>458.115,00</b>	<b>479.096,42</b>
29		Erlöse der internen Leistungsbeziehungen	-511.849,00	-458.115,00	-479.096,42
30		Kosten der internen Leistungsbeziehungen	0,00	0,00	0,00
<b>31</b>		<b>Ergebnis der internen Leistungsbeziehungen</b>	<b>-511.849,00</b>	<b>-458.115,00</b>	<b>-479.096,42</b>
<b>32</b>		<b>Jahresergebnis nach internen Leistungsbeziehungen</b>	<b>0,00</b>	<b>0,00</b>	<b>0,00</b>

## Haushaltsplan 2024

## Teilfinanzhaushalt Produkt 01.01.07 Hauptverwaltung und Geschäftsführung für Gemeindeorgane

Stadt Griesheim

		Haushaltsansatz			Investitions- und Investitionsförderungsmaßnahmen		
Nr.	Bezeichnung	2024	Verpflichtungs-ermächtigungen	2023	Ergebnis des Jahresabschlusses 2022	Gesamtauszahlungsbedarf	davon bisher bereitgestellt
	<b>Einzahlungen aus Investitionstätigkeit</b>						
20	+ Einz. aus Investitionszuweis. und -zuschüssen sowie aus Investitionsbeiträgen						
21	+ Einz. aus Abgängen von Vermögensgegenständen des Sachanlagevermögens und des immateriellen Anlagevermögens						
22	+ Einz. aus Abgängen von Vermögensgegenständen des Finanzanlagevermögens						
	<b>Einzahlungen aus Finanzierungstätigkeit</b>						
31	+ Einz. aus der Aufnahme v. Krediten und wirtschaftlich vergleichbaren Vorgängen für Investitionen						
	<b>Summe</b>						
	<b>Auszahlungen aus Investitionstätigkeit</b>						
24	- Ausz. für den Erwerb von Grundstücken und Gebäuden						
25	- Ausz. für Baumaßnahmen						
26	- Ausz. für Investitionen in das sonstige Sachanlagevermögen und immaterielle Anlagevermögen davon: Ausz. aus gewährten Investitionszuweisungen und -zuschüssen					-645,00	-645,00
27	- Ausz. für Investitionen in das Finanzanlagevermögen						
	<b>Auszahlungen aus Finanzierungstätigkeit</b>						
32	- Ausz. für die Tilgung von Krediten und wirtschaftlich vergleichbaren Vorgängen für Investitionen						
	<b>Summe</b>					-645,00	-645,00
	<b>Saldo (Einzahlungen ./ Auszahlungen)</b>					-645,00	-645,00

## Haushaltsplan 2024

<b>Produktbeschreibung Produkt 01.01.08 Stadtmarketing und Standortförderung</b>		
Stadt Griesheim		
<b>Produktbereich</b>	01	Innere Verwaltung
<b>Produktgruppe</b>	01.01	Verwaltungssteuerung und -service
<b>Produkt</b>	01.01.08	Stadtmarketing und Standortförderung
<b>Kurzbeschreibung</b>	<p>Die Stadt Griesheim wird im öffentlichen Leben präsentiert. Die Stadtverwaltung mit ihren Einrichtungen fungiert als modernes Dienstleistungsunternehmen.</p> <p>Im Einzelnen beinhaltet das Produkt folgende Aufgabenstellungen:</p> <ul style="list-style-type: none"> <li>- Präsentation und Pflege des Internetauftritts der Stadt Griesheim</li> <li>- Maßnahmen zur Steigerung der Bekanntheit der Marke Griesheim</li> <li>- Erstellung von Kommunikationsmedien (Broschüren, Infomappen für Neubürger, Anzeigen, Plakate, Flyer, Werbeartikel)</li> <li>- Ausgestaltung und Festlegungen zur Geschäftskorrespondenz der Stadt Griesheim</li> <li>- Logo, Farben, Slogan, Wappen etc., Verwendungsregelungen für Corporate Design und Corporate Identity</li> <li>- Pressearbeit</li> <li>- Organisation von Veranstaltungen, Präsenz mit Messestand der Stadt Griesheim</li> <li>- Installation einer Weihnachtsbeleuchtung der Innenstadt</li> <li>- Innenstadtmarketing und Maßnahmen zur Steigerung der Attraktivität der Griesheimer Innenstadt</li> <li>- Bearbeitung von Förderprogrammen</li> <li>- Ansprechpartner für Gewerbebetriebe bei Ansiedlungen</li> <li>- Kontaktstelle zum Griesheimer Gewerbeverein</li> </ul>	
<b>Wirkungsziel</b>	Die Stadt Griesheim wird als attraktiver Lebens- und Wirtschaftsraum wahrgenommen. Die Stadtverwaltung Griesheim fungiert als modernes Dienstleistungsunternehmen.	
<b>Zielgruppe</b>	Bürgerinnen und Bürger, private Organisationen (Vereine, Verbände, private Unternehmer), Wirtschaftsunternehmen, Investoren, Banken, externe Ämter und Behörden, Besucher, Interessenten am Standort Griesheim, Presse, Besucher der Internetseite der Stadt	

## Haushaltsplan 2024

## Teilergebnishaushalt Produkt 01.01.08 Stadtmarketing und Standortförderung

Stadt Griesheim

		Haushaltsansatz			Ergebnis des Jahresabschlusses 2022
Nr.	Konten	Bezeichnung	2024	2023	
		<b>Ordentliche Erträge</b>			
01	50	Privatrechtliche Leistungsentgelte	-10,00	-160,00	-10,00
02	51	Öffentlich-rechtliche Leistungsentgelte	0,00	0,00	0,00
03	548-549	Kostensatzleistungen und -erstattungen	0,00	-300,00	-250,00
04	52	Bestandsveränderungen und aktivierte Eigenleistungen	0,00	0,00	0,00
05	55	Steuern und steuerähnliche Erträge einschl. Erträge aus gesetzlichen Umlagen	0,00	0,00	0,00
06	547	Erträge aus Transferleistungen	0,00	0,00	0,00
07	540-543	Erträge aus Zuweisungen und Zuschüssen für lfd. Zwecke und allgemeine Umlagen	0,00	-54.833,00	-2.845,46
08	546	Erträge aus der Auflösung von Sonderposten aus Investitionszuweisungen, -zuschüssen und Investitionsbeiträgen	-4.481,00	0,00	-2.241,20
09	53	Sonstige ordentliche Erträge	0,00	-2,00	0,00
<b>10</b>		<b>Summe der ordentlichen Erträge (Nr. 1 bis 9)</b>	<b>-4.491,00</b>	<b>-55.295,00</b>	<b>-5.346,66</b>
		<b>Ordentliche Aufwendungen</b>			
11	62, 63, 640-643, 647-649, 65	Personalaufwendungen	183.438,00	163.778,00	159.235,44
12	644-646	Versorgungsaufwendungen	10.779,00	9.527,00	9.253,53
13	60, 61, 67-69	Aufwendungen für Sach- und Dienstleistungen	145.210,00	175.842,00	141.155,03
14	66	Abschreibungen	20.991,00	13.629,00	14.022,65
15	71	Aufwendungen für Zuweisungen und Zuschüsse sowie besondere Finanzaufwendungen	0,00	0,00	0,00
16	73	Steueraufwendungen einschl. Aufwendungen aus gesetzlichen Umlageverpflichtungen	0,00	0,00	0,00
17	72	Transferaufwendungen	0,00	0,00	0,00
18	70, 74, 76	Sonstige ordentliche Aufwendungen	100,00	50,00	96,00
<b>19</b>		<b>Summe der ordentlichen Aufwendungen (Nr. 11 bis 18)</b>	<b>360.518,00</b>	<b>362.826,00</b>	<b>323.762,65</b>
<b>20</b>		<b>Verwaltungsergebnis (Nr. 10 ./ Nr. 19)</b>	<b>356.027,00</b>	<b>307.531,00</b>	<b>318.415,99</b>
21	56, 57	Finanzerträge	0,00	0,00	0,00
22	77	Finanzaufwendungen	0,00	0,00	0,00
<b>23</b>		<b>Finanzergebnis (Nr. 21 bis Nr. 22)</b>	<b>0,00</b>	<b>0,00</b>	<b>0,00</b>
<b>24</b>		<b>Ordentliches Ergebnis (Verwaltungsergebnis und Finanzergebnis Nr. 20 und Nr. 23)</b>	<b>356.027,00</b>	<b>307.531,00</b>	<b>318.415,99</b>
25	59	Außerordentliche Erträge	0,00	0,00	0,00
26	79	Außerordentliche Aufwendungen	0,00	0,00	0,00
<b>27</b>		<b>Außerordentliches Ergebnis (Nr. 25 ./ Nr. 26)</b>	<b>0,00</b>	<b>0,00</b>	<b>0,00</b>
<b>28</b>		<b>Jahresergebnis vor internen Leistungsbeziehungen (ordentliches Ergebnis und außerordentliches Ergebnis Nr. 24 und Nr. 27)</b>	<b>356.027,00</b>	<b>307.531,00</b>	<b>318.415,99</b>
29		Erlöse der internen Leistungsbeziehungen	-356.027,00	-307.531,00	-318.415,99
30		Kosten der internen Leistungsbeziehungen	0,00	0,00	0,00
<b>31</b>		<b>Ergebnis der internen Leistungsbeziehungen</b>	<b>-356.027,00</b>	<b>-307.531,00</b>	<b>-318.415,99</b>
<b>32</b>		<b>Jahresergebnis nach internen Leistungsbeziehungen</b>	<b>0,00</b>	<b>0,00</b>	<b>0,00</b>

## Haushaltsplan 2024

## Teilfinanzhaushalt Produkt 01.01.08 Stadtmarketing und Standortförderung

Stadt Griesheim

		Haushaltsansatz			Investitions- und Investitionsförderungsmaßnahmen		
Nr.	Bezeichnung	2024	Verpflichtungs-ermächtigungen	2023	Ergebnis des Jahresabschlusses 2022	Gesamtauszahlungsbedarf	davon bisher bereitgestellt
	<b>Einzahlungen aus Investitionstätigkeit</b>						
20	+ Einz. aus Investitionszuweis. und -zuschüssen sowie aus Investitionsbeiträgen			16.417,00	46.669,24		
21	+ Einz. aus Abgängen von Vermögensgegenständen des Sachanlagevermögens und des immateriellen Anlagevermögens						
22	+ Einz. aus Abgängen von Vermögensgegenständen des Finanzanlagevermögens						
	<b>Einzahlungen aus Finanzierungstätigkeit</b>						
31	+ Einz. aus der Aufnahme v. Krediten und wirtschaftlich vergleichbaren Vorgängen für Investitionen						
	<b>Summe</b>			<b>16.417,00</b>	<b>46.669,24</b>		
	<b>Auszahlungen aus Investitionstätigkeit</b>						
24	- Ausz. für den Erwerb von Grundstücken und Gebäuden						
25	- Ausz. für Baumaßnahmen					-5.000,00	-5.000,00
26	- Ausz. für Investitionen in das sonstige Sachanlagevermögen und immaterielle Anlagevermögen	-6.000,00		-23.200,00	-50.543,33	-395.405,00	-387.405,00
	davon: Ausz. aus gewährten Investitionszuweisungen und -zuschüssen					-230.000,00	-230.000,00
27	- Ausz. für Investitionen in das Finanzanlagevermögen						
	<b>Auszahlungen aus Finanzierungstätigkeit</b>						
32	- Ausz. für die Tilgung von Krediten und wirtschaftlich vergleichbaren Vorgängen für Investitionen						
	<b>Summe</b>	<b>-6.000,00</b>		<b>-23.200,00</b>	<b>-50.543,33</b>	<b>-400.405,00</b>	<b>-392.405,00</b>
	<b>Saldo (Einzahlungen ./ Auszahlungen)</b>	<b>-6.000,00</b>		<b>-6.783,00</b>	<b>-3.874,09</b>	<b>-400.405,00</b>	<b>-392.405,00</b>

## Haushaltsplan 2024

**Produktbeschreibung Produkt 01.01.09 Tul (Technisch unterstützte Informationsverarbeitung)**

Stadt Griesheim

<b>Produktbereich</b>	01	Innere Verwaltung
<b>Produktgruppe</b>	01.01	Verwaltungssteuerung und -service
<b>Produkt</b>	01.01.09	Tul (Technisch unterstützte Informationsverarbeitung)

**Kurzbeschreibung**

Das Produkt umfasst sämtliche technischen und informationsgestützten Kommunikationseinrichtungen, sofern diese nicht fachspezifisch einem anderen Produkt zugeordnet sind.

Die Koordination und Betreuung der Kommunikationseinrichtungen und der elektronischen Datenverarbeitung obliegt dem Hauptamt. Dort wurde aufgrund der stetigen Zunahme der Abhängigkeit und Steigerung der Effizienz der Verwaltungsarbeit durch moderne Kommunikations- und EDV-Lösungen eine interne technische Zuständigkeit eingerichtet.

Im Einzelnen beinhaltet das Produkt folgende Aufgabenstellungen:

- Planung, Anschaffung, Konfiguration, Inbetriebnahme, Administration, Betreuung und Verwaltung der Anlagen und Geräte, Inventarisierung, Lizenzverwaltung
- Folgende Hardwarebereiche beinhaltet dieses Produkt:  
Server, Workstations, Drucker, Plotter, Monitore, Netzwerkswitches, Router, USVs, Digitalkameras, Datensicherungsgeräte, Wireless-Lan-Anlagen etc.
- Folgende Softwarebereiche beinhaltet dieses Produkt:  
Serversoftware (Windows Server), Workstationsoftware (Windows 10/11), Office-Software, Anti-Virus-Software, Datenbanken, Grafiksoftware, Datensicherungssoftware etc.
- Verwaltung und Bereitstellung der Telekommunikationseinrichtungen
- IT-Sicherheit, Betrieb von Firewalls und Netzwerken

**Wirkungsziel** Die Stadtverwaltung nutzt moderne Informations- und Kommunikationstechnologie.

**Zielgruppe** Beschäftigte der Stadtverwaltung und des Eigenbetriebs der Stadt Griesheim



## Haushaltsplan 2024

## Teilergebnishaushalt Produkt 01.01.09 Tul (Technisch unterstützte Informationsverarbeitung)

Stadt Griesheim

		Haushaltsansatz			Ergebnis des Jahresabschlusses 2022
Nr.	Konten	Bezeichnung	2024	2023	
		<b>Ordentliche Erträge</b>			
01	50	Privatrechtliche Leistungsentgelte	0,00	0,00	0,00
02	51	Öffentlich-rechtliche Leistungsentgelte	0,00	0,00	0,00
03	548-549	Kostensatzleistungen und -erstattungen	0,00	0,00	0,00
04	52	Bestandsveränderungen und aktivierte Eigenleistungen	0,00	0,00	0,00
05	55	Steuern und steuerähnliche Erträge einschl. Erträge aus gesetzlichen Umlagen	0,00	0,00	0,00
06	547	Erträge aus Transferleistungen	0,00	0,00	0,00
07	540-543	Erträge aus Zuweisungen und Zuschüssen für lfd. Zwecke und allgemeine Umlagen	0,00	-12.500,00	0,00
08	546	Erträge aus der Auflösung von Sonderposten aus Investitionszuweisungen, -zuschüssen und Investitionsbeiträgen	-3.382,00	-6.126,00	-6.126,00
09	53	Sonstige ordentliche Erträge	0,00	-17,00	0,00
<b>10</b>		<b>Summe der ordentlichen Erträge (Nr. 1 bis 9)</b>	<b>-3.382,00</b>	<b>-18.643,00</b>	<b>-6.126,00</b>
		<b>Ordentliche Aufwendungen</b>			
11	62, 63, 640-643, 647-649, 65	Personalaufwendungen	193.058,00	179.578,00	146.012,78
12	644-646	Versorgungsaufwendungen	12.233,00	11.401,00	9.136,74
13	60, 61, 67-69	Aufwendungen für Sach- und Dienstleistungen	229.050,00	230.672,00	257.203,48
14	66	Abschreibungen	123.270,00	57.696,00	82.592,57
15	71	Aufwendungen für Zuweisungen und Zuschüsse sowie besondere Finanzaufwendungen	1.200,00	1.200,00	1.200,00
16	73	Steueraufwendungen einschl. Aufwendungen aus gesetzlichen Umlageverpflichtungen	0,00	0,00	0,00
17	72	Transferaufwendungen	0,00	0,00	0,00
18	70, 74, 76	Sonstige ordentliche Aufwendungen	0,00	0,00	0,00
<b>19</b>		<b>Summe der ordentlichen Aufwendungen (Nr. 11 bis 18)</b>	<b>558.811,00</b>	<b>480.547,00</b>	<b>496.145,57</b>
<b>20</b>		<b>Verwaltungsergebnis (Nr. 10 ./ Nr. 19)</b>	<b>555.429,00</b>	<b>461.904,00</b>	<b>490.019,57</b>
21	56, 57	Finanzerträge	0,00	0,00	0,00
22	77	Finanzaufwendungen	0,00	0,00	0,00
<b>23</b>		<b>Finanzergebnis (Nr. 21 bis Nr. 22)</b>	<b>0,00</b>	<b>0,00</b>	<b>0,00</b>
<b>24</b>		<b>Ordentliches Ergebnis (Verwaltungsergebnis und Finanzergebnis Nr. 20 und Nr. 23)</b>	<b>555.429,00</b>	<b>461.904,00</b>	<b>490.019,57</b>
25	59	Außerordentliche Erträge	0,00	0,00	0,00
26	79	Außerordentliche Aufwendungen	0,00	0,00	0,00
<b>27</b>		<b>Außerordentliches Ergebnis (Nr. 25 ./ Nr. 26)</b>	<b>0,00</b>	<b>0,00</b>	<b>0,00</b>
<b>28</b>		<b>Jahresergebnis vor internen Leistungsbeziehungen (ordentliches Ergebnis und außerordentliches Ergebnis Nr. 24 und Nr. 27)</b>	<b>555.429,00</b>	<b>461.904,00</b>	<b>490.019,57</b>
29		Erlöse der internen Leistungsbeziehungen	-555.429,00	-461.904,00	-490.019,57
30		Kosten der internen Leistungsbeziehungen	0,00	0,00	0,00
<b>31</b>		<b>Ergebnis der internen Leistungsbeziehungen</b>	<b>-555.429,00</b>	<b>-461.904,00</b>	<b>-490.019,57</b>
<b>32</b>		<b>Jahresergebnis nach internen Leistungsbeziehungen</b>	<b>0,00</b>	<b>0,00</b>	<b>0,00</b>

## Haushaltsplan 2024

## Teilfinanzhaushalt Produkt 01.01.09 Tul (Technisch unterstützte Informationsverarbeitung)

Stadt Griesheim

		Haushaltsansatz			Investitions- und Investitionsförderungsmaßnahmen		
Nr.	Bezeichnung	2024	Verpflichtungs-ermächtigungen	2023	Ergebnis des Jahresabschlusses 2022	Gesamtauszahlungsbedarf	davon bisher bereitgestellt
	<b>Einzahlungen aus Investitionstätigkeit</b>						
20	+ Einz. aus Investitionszuweis. und -zuschüssen sowie aus Investitionsbeiträgen						
21	+ Einz. aus Abgängen von Vermögensgegenständen des Sachanlagevermögens und des immateriellen Anlagevermögens						
22	+ Einz. aus Abgängen von Vermögensgegenständen des Finanzanlagevermögens						
	<b>Einzahlungen aus Finanzierungstätigkeit</b>						
31	+ Einz. aus der Aufnahme v. Krediten und wirtschaftlich vergleichbaren Vorgängen für Investitionen						
	<b>Summe</b>						
	<b>Auszahlungen aus Investitionstätigkeit</b>						
24	- Ausz. für den Erwerb von Grundstücken und Gebäuden						
25	- Ausz. für Baumaßnahmen						
26	- Ausz. für Investitionen in das sonstige Sachanlagevermögen und immaterielle Anlagevermögen davon: Ausz. aus gewährten Investitionszuweisungen und -zuschüssen	-102.000,00		-31.500,00	-209.772,57	-1.432.018,00	-1.279.018,00
27	- Ausz. für Investitionen in das Finanzanlagevermögen						
	<b>Auszahlungen aus Finanzierungstätigkeit</b>						
32	- Ausz. für die Tilgung von Krediten und wirtschaftlich vergleichbaren Vorgängen für Investitionen						
	<b>Summe</b>	<b>-102.000,00</b>		<b>-31.500,00</b>	<b>-209.772,57</b>	<b>-1.432.018,00</b>	<b>-1.279.018,00</b>
	<b>Saldo (Einzahlungen ./- Auszahlungen)</b>	<b>-102.000,00</b>		<b>-31.500,00</b>	<b>-209.772,57</b>	<b>-1.432.018,00</b>	<b>-1.279.018,00</b>

## Haushaltsplan 2024

**Produktbeschreibung Produkt 01.01.10 Interne Dienste**

Stadt Griesheim

<b>Produktbereich</b>	01	Innere Verwaltung
<b>Produktgruppe</b>	01.01	Verwaltungssteuerung und -service
<b>Produkt</b>	01.01.10	Interne Dienste

<b>Kurzbeschreibung</b>	<p>Für die Leistungserstellung in nahezu allen Produktbereichen der Verwaltung werden allgemeine zentrale Organisationseinrichtungen der Hauptverwaltung benötigt. Hierbei handelt es sich im Wesentlichen um die gesamte Verwaltungsinfrastruktur und die hierzu gehörigen Verwaltungseinheiten und Dienstleistungen.</p> <p>Im Einzelnen beinhaltet das Produkt folgende Aufgabenstellungen:</p> <ul style="list-style-type: none"> <li>- Bereitstellung von hochwertiger Büromöblierung und Arbeitsplatzausstattung sowie ergonomischen Bildschirmarbeitsplätzen für die einzelnen Fachbereiche,</li> <li>- dezentrale Vorhaltung von Kopier- und Drucksystemen in den Fachabteilungen,</li> <li>- Erbringung erweiterter Hausmeisterdienste sowie Boten- und Dienstgänge, Schließdienste, First-Level-Support von Kopiersystemen,</li> <li>- Vorhaltung einer vollständig ausgestatteten Hausdruckerei zur Erstellung von Broschüren, Dokumenten, Haushaltsplänen, Flyern etc. Außerdem Erledigung von Falz-, Kuvertier-, Sortier- und Bindearbeiten mit den entsprechenden Maschinen sowie Ausführung von Kopier- und Vervielfältigungsarbeiten im Druckbereich inklusive Farbdruck,</li> <li>- Verwaltung und Inventarführung bzgl. aller Maschinen und Geräte der Büro- und Geschäftsausstattung,</li> <li>- Archivierung,</li> <li>- Frankierarbeiten,</li> <li>- Besetzung des Empfangs mit der Telefonzentrale,</li> <li>- Erledigung der Materialverwaltung (Beschaffung, Bevorratung, Verwaltung und Ausgabe von Büro- und Reinigungsmaterial)</li> </ul>
-------------------------	---

<b>Wirkungsziel</b>	Eine umfassend leistungsfähige und einsatzbereite Verwaltungsinfrastruktur der Stadtverwaltung ist vorhanden.
<b>Zielgruppe</b>	Beschäftigte der Stadtverwaltung und des Eigenbetriebs der Stadt Griesheim

## Haushaltsplan 2024

## Teilergebnishaushalt Produkt 01.01.10 Interne Dienste

Stadt Griesheim

		Haushaltsansatz			Ergebnis des Jahresabschlusses 2022
Nr.	Konten	Bezeichnung	2024	2023	
		<b>Ordentliche Erträge</b>			
01	50	Privatrechtliche Leistungsentgelte	0,00	0,00	0,00
02	51	Öffentlich-rechtliche Leistungsentgelte	0,00	0,00	-479,00
03	548-549	Kostensatzleistungen und -erstattungen	0,00	0,00	-6,99
04	52	Bestandsveränderungen und aktivierte Eigenleistungen	0,00	0,00	0,00
05	55	Steuern und steuerähnliche Erträge einschl. Erträge aus gesetzlichen Umlagen	0,00	0,00	0,00
06	547	Erträge aus Transferleistungen	0,00	0,00	0,00
07	540-543	Erträge aus Zuweisungen und Zuschüssen für lfd. Zwecke und allgemeine Umlagen	0,00	0,00	0,00
08	546	Erträge aus der Auflösung von Sonderposten aus Investitionszuweisungen, -zuschüssen und Investitionsbeiträgen	-2.325,00	-2.382,00	-2.324,00
09	53	Sonstige ordentliche Erträge	0,00	-159,00	-33,04
<b>10</b>		<b>Summe der ordentlichen Erträge (Nr. 1 bis 9)</b>	<b>-2.325,00</b>	<b>-2.541,00</b>	<b>-2.843,03</b>
		<b>Ordentliche Aufwendungen</b>			
11	62, 63, 640-643, 647-649, 65	Personalaufwendungen	174.190,00	158.128,00	224.675,52
12	644-646	Versorgungsaufwendungen	10.944,00	9.968,00	13.469,19
13	60, 61, 67-69	Aufwendungen für Sach- und Dienstleistungen	185.080,00	141.986,00	226.772,80
14	66	Abschreibungen	63.352,00	51.983,00	61.106,46
15	71	Aufwendungen für Zuweisungen und Zuschüsse sowie besondere Finanzaufwendungen	0,00	0,00	0,00
16	73	Steueraufwendungen einschl. Aufwendungen aus gesetzlichen Umlageverpflichtungen	0,00	0,00	0,00
17	72	Transferaufwendungen	0,00	0,00	0,00
18	70, 74, 76	Sonstige ordentliche Aufwendungen	0,00	0,00	0,00
<b>19</b>		<b>Summe der ordentlichen Aufwendungen (Nr. 11 bis 18)</b>	<b>433.566,00</b>	<b>362.065,00</b>	<b>526.023,97</b>
<b>20</b>		<b>Verwaltungsergebnis (Nr. 10 ./ Nr. 19)</b>	<b>431.241,00</b>	<b>359.524,00</b>	<b>523.180,94</b>
21	56, 57	Finanzerträge	0,00	0,00	0,00
22	77	Finanzaufwendungen	0,00	0,00	0,00
<b>23</b>		<b>Finanzergebnis (Nr. 21 bis Nr. 22)</b>	<b>0,00</b>	<b>0,00</b>	<b>0,00</b>
<b>24</b>		<b>Ordentliches Ergebnis (Verwaltungsergebnis und Finanzergebnis Nr. 20 und Nr. 23)</b>	<b>431.241,00</b>	<b>359.524,00</b>	<b>523.180,94</b>
25	59	Außerordentliche Erträge	0,00	0,00	-7,98
26	79	Außerordentliche Aufwendungen	0,00	0,00	0,00
<b>27</b>		<b>Außerordentliches Ergebnis (Nr. 25 ./ Nr. 26)</b>	<b>0,00</b>	<b>0,00</b>	<b>-7,98</b>
<b>28</b>		<b>Jahresergebnis vor internen Leistungsbeziehungen (ordentliches Ergebnis und außerordentliches Ergebnis Nr. 24 und Nr. 27)</b>	<b>431.241,00</b>	<b>359.524,00</b>	<b>523.172,96</b>
29		Erlöse der internen Leistungsbeziehungen	-431.241,00	-359.524,00	-523.172,96
30		Kosten der internen Leistungsbeziehungen	0,00	0,00	0,00
<b>31</b>		<b>Ergebnis der internen Leistungsbeziehungen</b>	<b>-431.241,00</b>	<b>-359.524,00</b>	<b>-523.172,96</b>
<b>32</b>		<b>Jahresergebnis nach internen Leistungsbeziehungen</b>	<b>0,00</b>	<b>0,00</b>	<b>0,00</b>

## Haushaltsplan 2024

## Teilfinanzhaushalt Produkt 01.01.10 Interne Dienste

Stadt Griesheim

		Haushaltsansatz			Investitions- und Investitionsförderungsmaßnahmen		
Nr.	Bezeichnung	2024	Verpflichtungs-ermächtigungen	2023	Ergebnis des Jahresabschlusses 2022	Gesamtauszahlungsbedarf	davon bisher bereitgestellt
	<b>Einzahlungen aus Investitionstätigkeit</b>						
20	+ Einz. aus Investitionszuweis. und -zuschüssen sowie aus Investitionsbeiträgen						
21	+ Einz. aus Abgängen von Vermögensgegenständen des Sachanlagevermögens und des immateriellen Anlagevermögens						
22	+ Einz. aus Abgängen von Vermögensgegenständen des Finanzanlagevermögens						
	<b>Einzahlungen aus Finanzierungstätigkeit</b>						
31	+ Einz. aus der Aufnahme v. Krediten und wirtschaftlich vergleichbaren Vorgängen für Investitionen						
	<b>Summe</b>						
	<b>Auszahlungen aus Investitionstätigkeit</b>						
24	- Ausz. für den Erwerb von Grundstücken und Gebäuden						
25	- Ausz. für Baumaßnahmen						
26	- Ausz. für Investitionen in das sonstige Sachanlagevermögen und immaterielle Anlagevermögen davon: Ausz. aus gewährten Investitionszuweisungen und -zuschüssen	-30.000,00		-50.000,00	-91.804,46	-861.952,00	-816.952,00
27	- Ausz. für Investitionen in das Finanzanlagevermögen						
	<b>Auszahlungen aus Finanzierungstätigkeit</b>						
32	- Ausz. für die Tilgung von Krediten und wirtschaftlich vergleichbaren Vorgängen für Investitionen						
	<b>Summe</b>	<b>-30.000,00</b>		<b>-50.000,00</b>	<b>-91.804,46</b>	<b>-861.952,00</b>	<b>-816.952,00</b>
	<b>Saldo (Einzahlungen ./ Auszahlungen)</b>	<b>-30.000,00</b>		<b>-50.000,00</b>	<b>-91.804,46</b>	<b>-861.952,00</b>	<b>-816.952,00</b>

## Haushaltsplan 2024

**Produktbeschreibung Produkt 01.01.12 Personalverwaltung**

Stadt Griesheim

<b>Produktbereich</b>	01	Innere Verwaltung
<b>Produktgruppe</b>	01.01	Verwaltungssteuerung und -service
<b>Produkt</b>	01.01.12	Personalverwaltung

<b>Kurzbeschreibung</b>	<p>Das Produkt Personalverwaltung beinhaltet alle Aufgabenstellungen im Personalbereich.</p> <p>Im Einzelnen beinhaltet das Produkt folgende Aufgabenstellungen:</p> <ul style="list-style-type: none"> <li>- Personalgewinnung und -entwicklung</li> <li>- Personalsachbearbeitung</li> <li>- Zusammenarbeit mit dem Personalrat, der Frauen- und Gleichstellungsbeauftragten und der Schwerbehindertenvertretung</li> <li>- Stellenausschreibungen, Bewerber/innenauswahlverfahren</li> <li>- Einstellungen</li> <li>- Beendigung von Arbeits- und Dienstverhältnissen</li> <li>- Fürsorge und Schutz (Arbeitsmedizinische Betreuung, Eingliederungsmanagement)</li> <li>- Aus- und Fortbildung</li> <li>- Dienstanweisungen, Dienstvereinbarungen</li> <li>- Lohn- und Gehaltsabrechnung</li> <li>- Bundesfreiwilligendienst</li> <li>- Interner Datenschutz</li> <li>- Stellenplan, Personalkostenplanung</li> </ul>
-------------------------	--

<b>Wirkungsziel</b>	Die Stadt Griesheim verfügt über bedarfsgerechtes und qualifiziertes Personal zur Erfüllung ihrer Aufgaben.
---------------------	---

<b>Zielgruppe</b>	Mitarbeiterinnen und Mitarbeiter, alle Einrichtungen der Stadt Griesheim einschl. Eigenbetrieb
-------------------	--

## Haushaltsplan 2024

## Teilergebnishaushalt Produkt 01.01.12 Personalverwaltung

Stadt Griesheim

		Haushaltsansatz			Ergebnis des Jahresabschlusses 2022
Nr.	Konten	Bezeichnung	2024	2023	
		<b>Ordentliche Erträge</b>			
01	50	Privatrechtliche Leistungsentgelte	0,00	0,00	0,00
02	51	Öffentlich-rechtliche Leistungsentgelte	0,00	0,00	0,00
03	548-549	Kostensatzleistungen und -erstattungen	-18.000,00	-17.700,00	-17.947,13
04	52	Bestandsveränderungen und aktivierte Eigenleistungen	0,00	0,00	0,00
05	55	Steuern und steuerähnliche Erträge einschl. Erträge aus gesetzlichen Umlagen	0,00	0,00	0,00
06	547	Erträge aus Transferleistungen	0,00	0,00	0,00
07	540-543	Erträge aus Zuweisungen und Zuschüssen für lfd. Zwecke und allgemeine Umlagen	0,00	0,00	0,00
08	546	Erträge aus der Auflösung von Sonderposten aus Investitionszuweisungen, -zuschüssen und Investitionsbeiträgen	0,00	0,00	0,00
09	53	Sonstige ordentliche Erträge	0,00	-3.815,00	-513,52
<b>10</b>		<b>Summe der ordentlichen Erträge (Nr. 1 bis 9)</b>	<b>-18.000,00</b>	<b>-21.515,00</b>	<b>-18.460,65</b>
		<b>Ordentliche Aufwendungen</b>			
11	62, 63, 640-643, 647-649, 65	Personalaufwendungen	494.834,00	383.237,00	341.273,35
12	644-646	Versorgungsaufwendungen	18.200,00	13.919,00	13.858,10
13	60, 61, 67-69	Aufwendungen für Sach- und Dienstleistungen	116.712,00	90.532,00	107.078,67
14	66	Abschreibungen	3.083,00	2.630,00	2.530,00
15	71	Aufwendungen für Zuweisungen und Zuschüsse sowie besondere Finanzaufwendungen	5.000,00	14.720,00	4.864,71
16	73	Steueraufwendungen einschl. Aufwendungen aus gesetzlichen Umlageverpflichtungen	0,00	0,00	0,00
17	72	Transferaufwendungen	0,00	0,00	0,00
18	70, 74, 76	Sonstige ordentliche Aufwendungen	0,00	0,00	0,00
<b>19</b>		<b>Summe der ordentlichen Aufwendungen (Nr. 11 bis 18)</b>	<b>637.829,00</b>	<b>505.038,00</b>	<b>469.604,83</b>
<b>20</b>		<b>Verwaltungsergebnis (Nr. 10 ./ Nr. 19)</b>	<b>619.829,00</b>	<b>483.523,00</b>	<b>451.144,18</b>
21	56, 57	Finanzerträge	0,00	0,00	0,00
22	77	Finanzaufwendungen	0,00	0,00	0,00
<b>23</b>		<b>Finanzergebnis (Nr. 21 bis Nr. 22)</b>	<b>0,00</b>	<b>0,00</b>	<b>0,00</b>
<b>24</b>		<b>Ordentliches Ergebnis (Verwaltungsergebnis und Finanzergebnis Nr. 20 und Nr. 23)</b>	<b>619.829,00</b>	<b>483.523,00</b>	<b>451.144,18</b>
25	59	Außerordentliche Erträge	0,00	0,00	0,00
26	79	Außerordentliche Aufwendungen	0,00	0,00	8.802,09
<b>27</b>		<b>Außerordentliches Ergebnis (Nr. 25 ./ Nr. 26)</b>	<b>0,00</b>	<b>0,00</b>	<b>8.802,09</b>
<b>28</b>		<b>Jahresergebnis vor internen Leistungsbeziehungen (ordentliches Ergebnis und außerordentliches Ergebnis Nr. 24 und Nr. 27)</b>	<b>619.829,00</b>	<b>483.523,00</b>	<b>459.946,27</b>
29		Erlöse der internen Leistungsbeziehungen	-619.829,00	-483.523,00	-459.946,27
30		Kosten der internen Leistungsbeziehungen	0,00	0,00	0,00
<b>31</b>		<b>Ergebnis der internen Leistungsbeziehungen</b>	<b>-619.829,00</b>	<b>-483.523,00</b>	<b>-459.946,27</b>
<b>32</b>		<b>Jahresergebnis nach internen Leistungsbeziehungen</b>	<b>0,00</b>	<b>0,00</b>	<b>0,00</b>

## Haushaltsplan 2024

## Teilfinanzhaushalt Produkt 01.01.12 Personalverwaltung

Stadt Griesheim

		Haushaltsansatz			Investitions- und Investitionsförderungsmaßnahmen		
Nr.	Bezeichnung	2024	Verpflichtungs-ermächtigungen	2023	Ergebnis des Jahresabschlusses 2022	Gesamtauszahlungsbedarf	davon bisher bereitgestellt
	<b>Einzahlungen aus Investitionstätigkeit</b>						
20	+ Einz. aus Investitionszuweis. und -zuschüssen sowie aus Investitionsbeiträgen						
21	+ Einz. aus Abgängen von Vermögensgegenständen des Sachanlagevermögens und des immateriellen Anlagevermögens						
22	+ Einz. aus Abgängen von Vermögensgegenständen des Finanzanlagevermögens						
	<b>Einzahlungen aus Finanzierungstätigkeit</b>						
31	+ Einz. aus der Aufnahme v. Krediten und wirtschaftlich vergleichbaren Vorgängen für Investitionen						
	<b>Summe</b>						
	<b>Auszahlungen aus Investitionstätigkeit</b>						
24	- Ausz. für den Erwerb von Grundstücken und Gebäuden						
25	- Ausz. für Baumaßnahmen						
26	- Ausz. für Investitionen in das sonstige Sachanlagevermögen und immaterielle Anlagevermögen davon: Ausz. aus gewährten Investitionszuweisungen und -zuschüssen			-40.000,00	-2.080,00	-116.192,00	-116.192,00
27	- Ausz. für Investitionen in das Finanzanlagevermögen					-335.143,00	-335.143,00
	<b>Auszahlungen aus Finanzierungstätigkeit</b>						
32	- Ausz. für die Tilgung von Krediten und wirtschaftlich vergleichbaren Vorgängen für Investitionen						
	<b>Summe</b>			-40.000,00	-2.080,00	-451.335,00	-451.335,00
	<b>Saldo (Einzahlungen ./ Auszahlungen)</b>			-40.000,00	-2.080,00	-451.335,00	-451.335,00



## Haushaltsplan 2024

**Produktbeschreibung Produkt 01.01.13 Finanzwesen**

Stadt Griesheim

<b>Produktbereich</b>	01	Innere Verwaltung
<b>Produktgruppe</b>	01.01	Verwaltungssteuerung und -service
<b>Produkt</b>	01.01.13	Finanzwesen

<b>Kurzbeschreibung</b>	<p>Das Produkt Finanzwesen beinhaltet sämtliche Tätigkeiten, die sich unmittelbar auf die Finanzen der Stadt auswirken, einschließlich der Beitreibung ausstehender Forderungen.</p> <p>Im Einzelnen beinhaltet das Produkt folgende Aufgabenstellungen:</p> <ul style="list-style-type: none"> <li>- Wirtschaftliches Kredit- und Schuldenmanagement</li> <li>- Aufgaben der Kommune als Steuerschuldnerin (Zahlung von Körperschaftsteuer, Umsatzsteuer, Gewerbesteuerumlage etc.)</li> <li>- Finanzbuchhaltung mit Nebenbuchhaltungen</li> <li>- Kosten- und Leistungsrechnung</li> <li>- Festsetzung und Erhebung von Steuern und Beiträgen</li> <li>- Kalkulation, Festsetzung und Erhebung von Gebühren</li> <li>- Abwicklung des gesamten städtischen Zahlungsverkehrs</li> <li>- Prüfung und Verwaltung der Belege</li> <li>- wirtschaftliche Verwaltung der Kassenmittel</li> <li>- zwangsweise Beitreibung öffentlich-rechtlicher und privatrechtlicher Forderungen durch Mahnung und ggfs. Verhandlung mit Schuldern der Stadt, Aufträge an die Vollstreckungsstelle des Landkreises, Geltendmachung von Sicherungsrechten im Grundbuch durch Eintragung von Sicherungshypotheken, Wahrung der Rechte in Insolvenzverfahren, Nutzung sonstiger Sicherungsrechte der Stadt</li> <li>- Geld- und Sachspenden</li> <li>- Verwahrungen</li> </ul>
-------------------------	--

<b>Wirkungsziel</b>	Eine umfassende Grundlage für eine sparsame, wirtschaftliche und ausgeglichene Haushaltsführung ist gegeben.
---------------------	--

<b>Zielgruppe</b>	Bürgerinnen und Bürger, externe Behörden und Ämter (Vollstreckungsbehörde, Kommunalaufsicht etc.), politische Entscheidungsträger und Gremien der Stadt
-------------------	---

## Haushaltsplan 2024

## Teilergebnishaushalt Produkt 01.01.13 Finanzwesen

Stadt Griesheim

		Haushaltsansatz			Ergebnis des Jahresabschlusses 2022
Nr.	Konten	Bezeichnung	2024	2023	
		<b>Ordentliche Erträge</b>			
01	50	Privatrechtliche Leistungsentgelte	0,00	0,00	0,00
02	51	Öffentlich-rechtliche Leistungsentgelte	-1.050,00	-1.100,00	-681,30
03	548-549	Kostensatzleistungen und -erstattungen	-10.200,00	-4.900,00	-10.032,01
04	52	Bestandsveränderungen und aktivierte Eigenleistungen	0,00	0,00	0,00
05	55	Steuern und steuerähnliche Erträge einschl. Erträge aus gesetzlichen Umlagen	0,00	0,00	0,00
06	547	Erträge aus Transferleistungen	0,00	0,00	0,00
07	540-543	Erträge aus Zuweisungen und Zuschüssen für lfd. Zwecke und allgemeine Umlagen	0,00	0,00	0,00
08	546	Erträge aus der Auflösung von Sonderposten aus Investitionszuweisungen, -zuschüssen und Investitionsbeiträgen	0,00	0,00	0,00
09	53	Sonstige ordentliche Erträge	0,00	-640,00	-642,60
<b>10</b>		<b>Summe der ordentlichen Erträge (Nr. 1 bis 9)</b>	<b>-11.250,00</b>	<b>-6.640,00</b>	<b>-11.355,91</b>
		<b>Ordentliche Aufwendungen</b>			
11	62, 63, 640-643, 647-649, 65	Personalaufwendungen	887.612,00	763.305,00	651.426,83
12	644-646	Versorgungsaufwendungen	30.656,00	28.688,00	27.215,12
13	60, 61, 67-69	Aufwendungen für Sach- und Dienstleistungen	271.256,00	253.692,00	276.074,28
14	66	Abschreibungen	0,00	0,00	8,00
15	71	Aufwendungen für Zuweisungen und Zuschüsse sowie besondere Finanzaufwendungen	0,00	0,00	0,00
16	73	Steueraufwendungen einschl. Aufwendungen aus gesetzlichen Umlageverpflichtungen	0,00	0,00	0,00
17	72	Transferaufwendungen	0,00	0,00	0,00
18	70, 74, 76	Sonstige ordentliche Aufwendungen	0,00	0,00	0,00
<b>19</b>		<b>Summe der ordentlichen Aufwendungen (Nr. 11 bis 18)</b>	<b>1.189.524,00</b>	<b>1.045.685,00</b>	<b>954.724,23</b>
<b>20</b>		<b>Verwaltungsergebnis (Nr. 10 ./ Nr. 19)</b>	<b>1.178.274,00</b>	<b>1.039.045,00</b>	<b>943.368,32</b>
21	56, 57	Finanzerträge	-82.000,00	-88.500,00	-67.000,37
22	77	Finanzaufwendungen	0,00	0,00	0,00
<b>23</b>		<b>Finanzergebnis (Nr. 21 bis Nr. 22)</b>	<b>-82.000,00</b>	<b>-88.500,00</b>	<b>-67.000,37</b>
<b>24</b>		<b>Ordentliches Ergebnis (Verwaltungsergebnis und Finanzergebnis Nr. 20 und Nr. 23)</b>	<b>1.096.274,00</b>	<b>950.545,00</b>	<b>876.367,95</b>
25	59	Außerordentliche Erträge	0,00	0,00	-462,68
26	79	Außerordentliche Aufwendungen	0,00	0,00	0,97
<b>27</b>		<b>Außerordentliches Ergebnis (Nr. 25 ./ Nr. 26)</b>	<b>0,00</b>	<b>0,00</b>	<b>-461,71</b>
<b>28</b>		<b>Jahresergebnis vor internen Leistungsbeziehungen (ordentliches Ergebnis und außerordentliches Ergebnis Nr. 24 und Nr. 27)</b>	<b>1.096.274,00</b>	<b>950.545,00</b>	<b>875.906,24</b>
29		Erlöse der internen Leistungsbeziehungen	-1.096.274,00	-950.545,00	-875.906,24
30		Kosten der internen Leistungsbeziehungen	0,00	0,00	0,00
<b>31</b>		<b>Ergebnis der internen Leistungsbeziehungen</b>	<b>-1.096.274,00</b>	<b>-950.545,00</b>	<b>-875.906,24</b>
<b>32</b>		<b>Jahresergebnis nach internen Leistungsbeziehungen</b>	<b>0,00</b>	<b>0,00</b>	<b>0,00</b>

## Haushaltsplan 2024

## Teilfinanzhaushalt Produkt 01.01.13 Finanzwesen

Stadt Griesheim

		Haushaltsansatz			Investitions- und Investitionsförderungsmaßnahmen		
Nr.	Bezeichnung	2024	Verpflichtungs-ermächtigungen	2023	Ergebnis des Jahresabschlusses 2022	Gesamtauszahlungsbedarf	davon bisher bereitgestellt
	<b>Einzahlungen aus Investitionstätigkeit</b>						
20	+ Einz. aus Investitionszuweis. und -zuschüssen sowie aus Investitionsbeiträgen						
21	+ Einz. aus Abgängen von Vermögensgegenständen des Sachanlagevermögens und des immateriellen Anlagevermögens						
22	+ Einz. aus Abgängen von Vermögensgegenständen des Finanzanlagevermögens						
	<b>Einzahlungen aus Finanzierungstätigkeit</b>						
31	+ Einz. aus der Aufnahme v. Krediten und wirtschaftlich vergleichbaren Vorgängen für Investitionen						
	<b>Summe</b>						
	<b>Auszahlungen aus Investitionstätigkeit</b>						
24	- Ausz. für den Erwerb von Grundstücken und Gebäuden						
25	- Ausz. für Baumaßnahmen						
26	- Ausz. für Investitionen in das sonstige Sachanlagevermögen und immaterielle Anlagevermögen davon: Ausz. aus gewährten Investitionszuweisungen und -zuschüssen					-23.600,00	-23.600,00
27	- Ausz. für Investitionen in das Finanzanlagevermögen						
	<b>Auszahlungen aus Finanzierungstätigkeit</b>						
32	- Ausz. für die Tilgung von Krediten und wirtschaftlich vergleichbaren Vorgängen für Investitionen						
	<b>Summe</b>					-23.600,00	-23.600,00
	<b>Saldo (Einzahlungen ./ Auszahlungen)</b>					-23.600,00	-23.600,00

## Haushaltsplan 2024

<b>Produktbeschreibung Produkt 01.01.14 Immobilienmanagement</b>		
Stadt Griesheim		
<b>Produktbereich</b>	01	Innere Verwaltung
<b>Produktgruppe</b>	01.01	Verwaltungssteuerung und -service
<b>Produkt</b>	01.01.14	Immobilienmanagement
<b>Kurzbeschreibung</b>	<p>Das Produkt beinhaltet die umfassende Verwaltung und Bewirtschaftung der bebauten und unbebauten städtischen Liegenschaften. Die Stadt Griesheim ist Eigentümerin von Mietwohnungen und gewerblichen Immobilien, sowie von Gebäuden, die von der Verwaltung selbst genutzt werden. Hinzu kommen Sport- und Mehrzweckhallen, Bürgerhäuser sowie Kinder- und Jugendeinrichtungen. Im Zusammenwirken mit den Verantwortlichen der betroffenen Produktbereiche werden die Liegenschaften durch das Immobilienmanagement unter Beachtung der geltenden Vorschriften und der modernsten Standards baulich unterhalten, instandgesetzt, saniert bzw. modernisiert, sowie ggfs. neu erstellt. Beim Produkt 01.01.14 werden nur die Ansätze für die Gebäude erfasst, die von der Verwaltung selbst genutzt werden. Die Ansätze für die übrigen Gebäude finden sich in den fraglichen Produktbereichen, z.B. Produktbereich 06 bei Gebäuden der Kindertagesstätten. Ausgenommen davon sind die Personalkosten, die erst im Rahmen der Internen Leistungsverrechnung auf die Produktbereiche verteilt werden.</p> <p>Im Einzelnen beinhaltet das Produkt folgende Aufgabenstellungen:</p> <ul style="list-style-type: none"> <li>- Optimierung der Gebäudenutzung</li> <li>- Werterhaltung (Substanzerhaltung) des städtischen bebauten Grundbesitzes (optimierte Instandhaltung, rechtzeitige Sanierung bzw. Neuinvestition)</li> <li>- Förderung der Wirtschaftlichkeit hinsichtlich des Verhältnisses Kosten / Nutzen</li> <li>- Verbesserung der Umweltverträglichkeit (Flächenverbrauch, Energieverbrauch, CO2-Ausstoß)</li> <li>- Minimierung der laufenden Bewirtschaftungskosten</li> <li>- Technische Begutachtung für die Investitionsplanung, Gebäudeüberwachung</li> <li>- Qualifikation und Spezialisierung des eingesetzten Personals, Personalplanung</li> <li>- Vertragsmanagement bezüglich Wartung / laufende Unterhaltung</li> <li>- Auswahl von externen Dienstleistern</li> </ul>	
<b>Wirkungsziel</b>	Die Verwaltung und Vermarktung von städtischen Grundstücken und Gebäuden hinsichtlich eines optimalen Einsatzes der Immobilien über deren Lebenszyklus wird betrieben.	
<b>Zielgruppe</b>	Bürgerinnen und Bürger, private Organisationen (Vereine, Verbände, Unternehmen), externe Ämter und Behörden, politische Entscheidungsträger und Gremien der Stadt, Bauamt , Bauhof (Pflege der Außenanlagen etc.)	

## Haushaltsplan 2024

## Teilergebnishaushalt Produkt 01.01.14 Immobilienmanagement

Stadt Griesheim

		Haushaltsansatz			Ergebnis des Jahresabschlusses 2022
Nr.	Konten	Bezeichnung	2024	2023	
		<b>Ordentliche Erträge</b>			
01	50	Privatrechtliche Leistungsentgelte	0,00	0,00	0,00
02	51	Öffentlich-rechtliche Leistungsentgelte	0,00	0,00	0,00
03	548-549	Kostensatzleistungen und -erstattungen	0,00	0,00	0,00
04	52	Bestandsveränderungen und aktivierte Eigenleistungen	0,00	0,00	0,00
05	55	Steuern und steuerähnliche Erträge einschl. Erträge aus gesetzlichen Umlagen	0,00	0,00	0,00
06	547	Erträge aus Transferleistungen	0,00	0,00	0,00
07	540-543	Erträge aus Zuweisungen und Zuschüssen für lfd. Zwecke und allgemeine Umlagen	0,00	-100.000,00	-8.691,18
08	546	Erträge aus der Auflösung von Sonderposten aus Investitionszuweisungen, -zuschüssen und Investitionsbeiträgen	-57.344,00	-60.965,00	-197.483,00
09	53	Sonstige ordentliche Erträge	0,00	-846,00	-1.059,41
<b>10</b>		<b>Summe der ordentlichen Erträge (Nr. 1 bis 9)</b>	<b>-57.344,00</b>	<b>-161.811,00</b>	<b>-207.233,59</b>
		<b>Ordentliche Aufwendungen</b>			
11	62, 63, 640-643, 647-649, 65	Personalaufwendungen	1.292.296,00	1.164.150,00	966.875,28
12	644-646	Versorgungsaufwendungen	77.523,00	68.918,00	60.790,35
13	60, 61, 67-69	Aufwendungen für Sach- und Dienstleistungen	338.029,00	370.240,50	227.539,10
14	66	Abschreibungen	76.986,00	66.264,00	63.953,90
15	71	Aufwendungen für Zuweisungen und Zuschüsse sowie besondere Finanzaufwendungen	600,00	0,00	594,14
16	73	Steueraufwendungen einschl. Aufwendungen aus gesetzlichen Umlageverpflichtungen	0,00	0,00	0,00
17	72	Transferaufwendungen	0,00	0,00	0,00
18	70, 74, 76	Sonstige ordentliche Aufwendungen	6.034,00	6.270,00	6.031,68
<b>19</b>		<b>Summe der ordentlichen Aufwendungen (Nr. 11 bis 18)</b>	<b>1.791.468,00</b>	<b>1.675.842,50</b>	<b>1.325.784,45</b>
<b>20</b>		<b>Verwaltungsergebnis (Nr. 10 ./ Nr. 19)</b>	<b>1.734.124,00</b>	<b>1.514.031,50</b>	<b>1.118.550,86</b>
21	56, 57	Finanzerträge	0,00	0,00	0,00
22	77	Finanzaufwendungen	0,00	0,00	0,00
<b>23</b>		<b>Finanzergebnis (Nr. 21 bis Nr. 22)</b>	<b>0,00</b>	<b>0,00</b>	<b>0,00</b>
<b>24</b>		<b>Ordentliches Ergebnis (Verwaltungsergebnis und Finanzergebnis Nr. 20 und Nr. 23)</b>	<b>1.734.124,00</b>	<b>1.514.031,50</b>	<b>1.118.550,86</b>
25	59	Außerordentliche Erträge	0,00	0,00	0,00
26	79	Außerordentliche Aufwendungen	0,00	0,00	0,00
<b>27</b>		<b>Außerordentliches Ergebnis (Nr. 25 ./ Nr. 26)</b>	<b>0,00</b>	<b>0,00</b>	<b>0,00</b>
<b>28</b>		<b>Jahresergebnis vor internen Leistungsbeziehungen (ordentliches Ergebnis und außerordentliches Ergebnis Nr. 24 und Nr. 27)</b>	<b>1.734.124,00</b>	<b>1.514.031,50</b>	<b>1.118.550,86</b>
29		Erlöse der internen Leistungsbeziehungen	-1.734.124,00	-1.514.031,50	-1.118.550,86
30		Kosten der internen Leistungsbeziehungen	0,00	0,00	0,00
<b>31</b>		<b>Ergebnis der internen Leistungsbeziehungen</b>	<b>-1.734.124,00</b>	<b>-1.514.031,50</b>	<b>-1.118.550,86</b>
<b>32</b>		<b>Jahresergebnis nach internen Leistungsbeziehungen</b>	<b>0,00</b>	<b>0,00</b>	<b>0,00</b>

## Haushaltsplan 2024

## Teilfinanzhaushalt Produkt 01.01.14 Immobilienmanagement

Stadt Griesheim

		Haushaltsansatz			Investitions- und Investitionsförderungsmaßnahmen		
Nr.	Bezeichnung	2024	Verpflichtungs-ermächtigungen	2023	Ergebnis des Jahresabschlusses 2022	Gesamtauszahlungsbedarf	davon bisher bereitgestellt
	<b>Einzahlungen aus Investitionstätigkeit</b>						
20	+ Einz. aus Investitionszuweis. und -zuschüssen sowie aus Investitionsbeiträgen	63.000,00		315.000,00			
21	+ Einz. aus Abgängen von Vermögensgegenständen des Sachanlagevermögens und des immateriellen Anlagevermögens						
22	+ Einz. aus Abgängen von Vermögensgegenständen des Finanzanlagevermögens						
	<b>Einzahlungen aus Finanzierungstätigkeit</b>						
31	+ Einz. aus der Aufnahme v. Krediten und wirtschaftlich vergleichbaren Vorgängen für Investitionen						
	<b>Summe</b>	<b>63.000,00</b>		<b>315.000,00</b>			
	<b>Auszahlungen aus Investitionstätigkeit</b>						
24	- Ausz. für den Erwerb von Grundstücken und Gebäuden					-11.360.000,00	-11.360.000,00
25	- Ausz. für Baumaßnahmen	-1.110.000,00		-939.000,00	-82.476,53	-23.575.829,00	-22.298.829,00
26	- Ausz. für Investitionen in das sonstige Sachanlagevermögen und immaterielle Anlagevermögen	-20.000,00		-50.000,00	-7.466,92	-1.425.956,00	-1.395.956,00
	davon: Ausz. aus gewährten Investitionszuweisungen und -zuschüssen					-826.000,00	-826.000,00
27	- Ausz. für Investitionen in das Finanzanlagevermögen						
	<b>Auszahlungen aus Finanzierungstätigkeit</b>						
32	- Ausz. für die Tilgung von Krediten und wirtschaftlich vergleichbaren Vorgängen für Investitionen					-1.904.869,00	-1.904.869,00
	<b>Summe</b>	<b>-1.130.000,00</b>		<b>-989.000,00</b>	<b>-89.943,45</b>	<b>-38.266.654,00</b>	<b>-36.959.654,00</b>
	<b>Saldo (Einzahlungen ./ Auszahlungen)</b>	<b>-1.067.000,00</b>		<b>-674.000,00</b>	<b>-89.943,45</b>	<b>-38.266.654,00</b>	<b>-36.959.654,00</b>

### Haushaltsplan 2024

#### Produktbeschreibung Produkt 01.01.15 Interne Bauhofleistungen

Stadt Griesheim

<b>Produktbereich</b>	01	Innere Verwaltung
<b>Produktgruppe</b>	01.01	Verwaltungssteuerung und -service
<b>Produkt</b>	01.01.15	Interne Bauhofleistungen

**Kurzbeschreibung**

Der Bauhof der Stadt leistet die notwendige technische Unterstützung für verwaltungsinterne Auftraggeber aus verschiedenen Produktbereichen bei deren Aufgabenerfüllung durch Erbringung interner allgemeiner Dienstleistungen vielfältiger Art (Bauleistungen, Schreinerei, Elektroarbeiten etc.).

Im Einzelnen beinhaltet das Produkt folgende Aufgabenstellungen:

- Allgemeine Verwaltungsaufgaben, u.a. Ausleihe von Geschirr, Geschirrmobil, Stagemobil, Partyzelt, Hüpfburg
- Sicherheitsbegehungen in den Kindertagesstätten und auf den Spielplätzen
- Stellung des städtischen Sportplatzwartes (Bespielbarkeit der Rasen- und Hartplätze)
- Technische Unterstützung der einzelnen Fachbereiche und Abteilungen bei der Ausführung ihrer Aufgaben
- Aufstellen von Verkehrs- und sonstigen Hinweisschildern, Straßensperrungen bei Veranstaltungen oder Schadensereignissen jeglicher Art,
- Beseitigung von Vandalismusschäden, Ölspuren und Graffiti-schmierereien, Beseitigung von Tierkadavern
- Aufbau der Infrastruktur bei Festen wie z.B. Zwiebelmarkt, Kerb, Weihnachtsmarkt
- Unterstützung bei städtischen Veranstaltungen in den Bürgerhäusern und Hallen, Unterstützung bei Vereinsveranstaltungen sowie bei wirtschaftsfördernden Vereinigungen wie Gewerbeverein oder Einkaufszentrum Griesheim
- Technische Begleitung zur Bewirtschaftung der städtischen Häuser, Einrichtungen und Liegenschaften bei der Ver- und Entsorgung sowie Mitarbeit im kommunalen Energiemanagement, Prüfung der elektrischen Anlagen und Geräte nach Prüfordnung VBG A3,
- Unterstützung des Gebäudemanagements im Bereich bauliche Unterhaltungen, Reparaturen, Sanierungen, Wartungen, Reinigungen, Neubaumaßnahmen, Stellung von Bereitschaftsdiensten, technischer Hausdienst, Sanitär- und Heizungsarbeiten, Haustechnik, Maurer- und Fliesenlegerarbeiten, Zimmermann- und Schreinerarbeiten, Schlosserarbeiten, Malerarbeiten, Transporte
- Unterstützung von Einrichtungen und Vereinen, Unterstützung von Kindertagesstätten, Jugendförderung, Bädern bei Pflege, Instandhaltung und Reinigung der Außenanlagen, Beschaffung, Aufbau, Wartung und Reparatur von Spielgeräten und sonstigem Inventar, Versorgung der Einrichtungen mit Festinventar, Spielsand, Feuerholz oder Tannengrün und Weihnachtsbäumen
- Unterstützung der Hausmeister in den Bürgerhäusern und Hallen (Bestuhlungen, Transporte u.ä.)
- Unterstützung der kirchlichen Kindergärten auf Anforderung im Rahmen der Möglichkeiten
- Unterstützung der Griesheimer Vereine (Stellung von Lagerflächen, Aufhängen von Werbetransparenten u.ä.)
- Unterstützung bei gemeinsamen Veranstaltungen mit Vereinen und / oder Sponsoren oder überörtlichen Sportveranstaltungen
- Hilfestellungen bei kulturellen Veranstaltungen
- Arbeiten im Bereich des Straßen- und Wegenetzes wie Reinigung von Durchlässen, Bewässerung, Ausbesserung von Verkehrswegen, Beseitigung von Gefahrenpunkten an öffentlichen Verkehrsflächen (Straßeneinbrüche, Unterspülungen, Kanalschäden), Wartung von Kanaldeckeln und Sinkkästen, Beseitigung von Schäden durch Unfälle oder witterungsbedingte Schadensereignisse, wie Hochwasser oder Windbruch
- Stellung eines Straßenbereitschaftsdienstes, Bau neuer Rad- und Fußwege, Sicherung und Reinigung von Baustellen, Wartung von Kanaldruckleitungen und Pumpen
- Unterstützung des Kläranlagenpersonals
- Verwaltung des Fahrzeugpools
- Anschaffung und Bewirtschaftung des städtischen Fuhr-, Maschinen- und Werkzeugbestands,
- Wartung, Instandhaltung, Reparaturen, Vorstellungen bei Technischen Überwachungsdiensten, Sonderprüfungen usw., Beschaffung, Werterhaltung und Instandsetzung von Stadtmobiliar wie Park- und Ruhebänke, Abfallbehälter, Baumbügel, Fahrradparkanlagen, Absperrschranken u.ä.
- Transportdienste: Beschaffung und Auslieferung von Mülltonnen, Einrichten von Wahllokalen, sonstige Hilfestellungen bei Umgestaltung städtischer Einrichtungen (z.B. Möbeltransport oder Einlagerung von Gegenständen)

**Wirkungsziel** Ein umfassender, leistungsfähiger und einsatzbereiter städtischer Bauhof steht bereit und wird genutzt.

**Zielgruppe** Verwaltungsinterne Auftraggeber aus allen Fachbereichen und Stabstellen, externe Vertragspartner der Stadt, Polizei/Hilfsorgane, Bürgerinnen und Bürger

## Haushaltsplan 2024

## Teilergebnishaushalt Produkt 01.01.15 Interne Bauhofleistungen

Stadt Griesheim

		Haushaltsansatz			Ergebnis des Jahresabschlusses 2022
Nr.	Konten	Bezeichnung	2024	2023	
		<b>Ordentliche Erträge</b>			
01	50	Privatrechtliche Leistungsentgelte	0,00	0,00	0,00
02	51	Öffentlich-rechtliche Leistungsentgelte	0,00	0,00	0,00
03	548-549	Kostenersatzleistungen und -erstattungen	-1.000,00	-200,00	-1.086,76
04	52	Bestandsveränderungen und aktivierte Eigenleistungen	-100.000,00	0,00	0,00
05	55	Steuern und steuerähnliche Erträge einschl. Erträge aus gesetzlichen Umlagen	0,00	0,00	0,00
06	547	Erträge aus Transferleistungen	0,00	0,00	0,00
07	540-543	Erträge aus Zuweisungen und Zuschüssen für lfd. Zwecke und allgemeine Umlagen	-1.060,00	0,00	-1.060,00
08	546	Erträge aus der Auflösung von Sonderposten aus Investitionszuweisungen, -zuschüssen und Investitionsbeiträgen	-27.862,00	-362,00	-2.636,76
09	53	Sonstige ordentliche Erträge	0,00	-386,00	-5.538,08
<b>10</b>		<b>Summe der ordentlichen Erträge (Nr. 1 bis 9)</b>	<b>-129.922,00</b>	<b>-948,00</b>	<b>-10.321,60</b>
		<b>Ordentliche Aufwendungen</b>			
11	62, 63, 640-643, 647-649, 65	Personalaufwendungen	1.126.705,00	965.303,00	889.248,04
12	644-646	Versorgungsaufwendungen	67.887,00	58.721,00	54.289,27
13	60, 61, 67-69	Aufwendungen für Sach- und Dienstleistungen	236.706,00	217.855,00	253.061,79
14	66	Abschreibungen	237.938,00	154.957,00	144.462,59
15	71	Aufwendungen für Zuweisungen und Zuschüsse sowie besondere Finanzaufwendungen	0,00	0,00	75,40
16	73	Steueraufwendungen einschl. Aufwendungen aus gesetzlichen Umlageverpflichtungen	0,00	0,00	0,00
17	72	Transferaufwendungen	0,00	0,00	0,00
18	70, 74, 76	Sonstige ordentliche Aufwendungen	3.800,00	4.710,00	4.129,30
<b>19</b>		<b>Summe der ordentlichen Aufwendungen (Nr. 11 bis 18)</b>	<b>1.673.036,00</b>	<b>1.401.546,00</b>	<b>1.345.266,39</b>
<b>20</b>		<b>Verwaltungsergebnis (Nr. 10 ./ Nr. 19)</b>	<b>1.543.114,00</b>	<b>1.400.598,00</b>	<b>1.334.944,79</b>
21	56, 57	Finanzerträge	0,00	0,00	0,00
22	77	Finanzaufwendungen	0,00	0,00	0,00
<b>23</b>		<b>Finanzergebnis (Nr. 21 bis Nr. 22)</b>	<b>0,00</b>	<b>0,00</b>	<b>0,00</b>
<b>24</b>		<b>Ordentliches Ergebnis (Verwaltungsergebnis und Finanzergebnis Nr. 20 und Nr. 23)</b>	<b>1.543.114,00</b>	<b>1.400.598,00</b>	<b>1.334.944,79</b>
25	59	Außerordentliche Erträge	0,00	0,00	-9.125,77
26	79	Außerordentliche Aufwendungen	0,00	0,00	0,00
<b>27</b>		<b>Außerordentliches Ergebnis (Nr. 25 ./ Nr. 26)</b>	<b>0,00</b>	<b>0,00</b>	<b>-9.125,77</b>
<b>28</b>		<b>Jahresergebnis vor internen Leistungsbeziehungen (ordentliches Ergebnis und außerordentliches Ergebnis Nr. 24 und Nr. 27)</b>	<b>1.543.114,00</b>	<b>1.400.598,00</b>	<b>1.325.819,02</b>
29		Erlöse der internen Leistungsbeziehungen	-1.543.114,00	-1.400.598,00	-1.325.819,02
30		Kosten der internen Leistungsbeziehungen	0,00	0,00	0,00
<b>31</b>		<b>Ergebnis der internen Leistungsbeziehungen</b>	<b>-1.543.114,00</b>	<b>-1.400.598,00</b>	<b>-1.325.819,02</b>
<b>32</b>		<b>Jahresergebnis nach internen Leistungsbeziehungen</b>	<b>0,00</b>	<b>0,00</b>	<b>0,00</b>



## Haushaltsplan 2024

Teilfinanzhaushalt Produkt 01.01.15 Interne Bauhofleistungen							
Stadt Griesheim							
		Haushaltsansatz			Investitions- und Investitionsförderungsmaßnahmen		
Nr.	Bezeichnung	2024	Verpflichtungs-ermächtigungen	2023	Ergebnis des Jahresabschlusses 2022	Gesamtauszahlungsbedarf	davon bisher bereitgestellt
	<b>Einzahlungen aus Investitionstätigkeit</b>						
20	+ Einz. aus Investitionszuweis. und -zuschüssen sowie aus Investitionsbeiträgen				206.397,76		
21	+ Einz. aus Abgängen von Vermögensgegenständen des Sachanlagevermögens und des immateriellen Anlagevermögens						
22	+ Einz. aus Abgängen von Vermögensgegenständen des Finanzanlagevermögens						
	<b>Einzahlungen aus Finanzierungstätigkeit</b>						
31	+ Einz. aus der Aufnahme v. Krediten und wirtschaftlich vergleichbaren Vorgängen für Investitionen						
	<b>Summe</b>				<b>206.397,76</b>		
	<b>Auszahlungen aus Investitionstätigkeit</b>						
24	- Ausz. für den Erwerb von Grundstücken und Gebäuden						
25	- Ausz. für Baumaßnahmen			-25.000,00		-68.000,00	-68.000,00
26	- Ausz. für Investitionen in das sonstige Sachanlagevermögen und immaterielle Anlagevermögen davon: Ausz. aus gewährten Investitionszuweisungen und -zuschüssen	-27.500,00		-280.000,00	-340.206,44	-4.460.414,00	-4.125.414,00
27	- Ausz. für Investitionen in das Finanzanlagevermögen						
	<b>Auszahlungen aus Finanzierungstätigkeit</b>						
32	- Ausz. für die Tilgung von Krediten und wirtschaftlich vergleichbaren Vorgängen für Investitionen						
	<b>Summe</b>	<b>-27.500,00</b>		<b>-305.000,00</b>	<b>-340.206,44</b>	<b>-4.528.414,00</b>	<b>-4.193.414,00</b>
	<b>Saldo (Einzahlungen ./ Auszahlungen)</b>	<b>-27.500,00</b>		<b>-305.000,00</b>	<b>-133.808,68</b>	<b>-4.528.414,00</b>	<b>-4.193.414,00</b>

## Haushaltsplan 2024

**Produktbeschreibung Produkt 01.01.17 Liegenschaftsverwaltung**

Stadt Griesheim

<b>Produktbereich</b>	01	Innere Verwaltung
<b>Produktgruppe</b>	01.01	Verwaltungssteuerung und -service
<b>Produkt</b>	01.01.17	Liegenschaftsverwaltung

<b>Kurzbeschreibung</b>	Das Produkt beinhaltet: - Erwerb, Verkauf, Tausch, Anmietung und Vermietung von Grundstücken und Gebäuden - Verwaltung der landwirtschaftlichen Grundstücke - Vergabe und Verkauf von Erbbaurechten und Erhebung der Erbbauzinsen - Vertragsmanagement
-------------------------	--

<b>Wirkungsziel</b>	Die effiziente, wertgemäße Nutzung und Verwertung der städtischen Liegenschaften wird gewährleistet.
---------------------	--

<b>Zielgruppe</b>	Bürgerinnen und Bürger, private Organisationen (Vereine, Verbände, Unternehmen), externe Ämter und Behörden, politische Entscheidungsträger und Gremien der Stadt, Wohnungsamt, Bauamt
-------------------	--

## Haushaltsplan 2024

## Teilergebnishaushalt Produkt 01.01.17 Liegenschaftsverwaltung

Stadt Griesheim

		Haushaltsansatz			Ergebnis des Jahresabschlusses 2022
Nr.	Konten	Bezeichnung	2024	2023	
		<b>Ordentliche Erträge</b>			
01	50	Privatrechtliche Leistungsentgelte	-54.100,00	-66.400,00	-60.527,35
02	51	Öffentlich-rechtliche Leistungsentgelte	-4.000,00	0,00	-1.925,00
03	548-549	Kostensatzleistungen und -erstattungen	0,00	-100,00	-20,00
04	52	Bestandsveränderungen und aktivierte Eigenleistungen	0,00	0,00	0,00
05	55	Steuern und steuerähnliche Erträge einschl. Erträge aus gesetzlichen Umlagen	0,00	0,00	0,00
06	547	Erträge aus Transferleistungen	0,00	0,00	0,00
07	540-543	Erträge aus Zuweisungen und Zuschüssen für lfd. Zwecke und allgemeine Umlagen	0,00	0,00	0,00
08	546	Erträge aus der Auflösung von Sonderposten aus Investitionszuweisungen, -zuschüssen und Investitionsbeiträgen	0,00	0,00	0,00
09	53	Sonstige ordentliche Erträge	0,00	-458,00	-779,48
<b>10</b>		<b>Summe der ordentlichen Erträge (Nr. 1 bis 9)</b>	<b>-58.100,00</b>	<b>-66.958,00</b>	<b>-63.251,83</b>
		<b>Ordentliche Aufwendungen</b>			
11	62, 63, 640-643, 647-649, 65	Personalaufwendungen	186.661,00	128.388,00	138.974,88
12	644-646	Versorgungsaufwendungen	3.416,00	3.178,00	3.095,81
13	60, 61, 67-69	Aufwendungen für Sach- und Dienstleistungen	4.291,00	10.992,00	4.593,42
14	66	Abschreibungen	0,00	0,00	0,00
15	71	Aufwendungen für Zuweisungen und Zuschüsse sowie besondere Finanzaufwendungen	435,00	1.000,00	433,30
16	73	Steueraufwendungen einschl. Aufwendungen aus gesetzlichen Umlageverpflichtungen	0,00	0,00	0,00
17	72	Transferaufwendungen	0,00	0,00	0,00
18	70, 74, 76	Sonstige ordentliche Aufwendungen	0,00	0,00	0,00
<b>19</b>		<b>Summe der ordentlichen Aufwendungen (Nr. 11 bis 18)</b>	<b>194.803,00</b>	<b>143.558,00</b>	<b>147.097,41</b>
<b>20</b>		<b>Verwaltungsergebnis (Nr. 10 ./ Nr. 19)</b>	<b>136.703,00</b>	<b>76.600,00</b>	<b>83.845,58</b>
21	56, 57	Finanzerträge	0,00	0,00	0,00
22	77	Finanzaufwendungen	0,00	0,00	0,00
<b>23</b>		<b>Finanzergebnis (Nr. 21 bis Nr. 22)</b>	<b>0,00</b>	<b>0,00</b>	<b>0,00</b>
<b>24</b>		<b>Ordentliches Ergebnis (Verwaltungsergebnis und Finanzergebnis Nr. 20 und Nr. 23)</b>	<b>136.703,00</b>	<b>76.600,00</b>	<b>83.845,58</b>
25	59	Außerordentliche Erträge	0,00	0,00	-7.668,85
26	79	Außerordentliche Aufwendungen	0,00	0,00	295,05
<b>27</b>		<b>Außerordentliches Ergebnis (Nr. 25 ./ Nr. 26)</b>	<b>0,00</b>	<b>0,00</b>	<b>-7.373,80</b>
<b>28</b>		<b>Jahresergebnis vor internen Leistungsbeziehungen (ordentliches Ergebnis und außerordentliches Ergebnis Nr. 24 und Nr. 27)</b>	<b>136.703,00</b>	<b>76.600,00</b>	<b>76.471,78</b>
29		Erlöse der internen Leistungsbeziehungen	-136.703,00	-76.600,00	-76.471,78
30		Kosten der internen Leistungsbeziehungen	0,00	0,00	0,00
<b>31</b>		<b>Ergebnis der internen Leistungsbeziehungen</b>	<b>-136.703,00</b>	<b>-76.600,00</b>	<b>-76.471,78</b>
<b>32</b>		<b>Jahresergebnis nach internen Leistungsbeziehungen</b>	<b>0,00</b>	<b>0,00</b>	<b>0,00</b>

## Haushaltsplan 2024

## Teilfinanzhaushalt Produkt 01.01.17 Liegenschaftsverwaltung

Stadt Griesheim

		Haushaltsansatz			Investitions- und Investitionsförderungsmaßnahmen		
Nr.	Bezeichnung	2024	Verpflichtungs-ermächtigungen	2023	Ergebnis des Jahresabschlusses 2022	Gesamtauszahlungsbedarf	davon bisher bereitgestellt
	<b>Einzahlungen aus Investitionstätigkeit</b>						
20	+ Einz. aus Investitionszuweis. und -zuschüssen sowie aus Investitionsbeiträgen						
21	+ Einz. aus Abgängen von Vermögensgegenständen des Sachanlagevermögens und des immateriellen Anlagevermögens			800.000,00	35.100,00		
22	+ Einz. aus Abgängen von Vermögensgegenständen des Finanzanlagevermögens						
	<b>Einzahlungen aus Finanzierungstätigkeit</b>						
31	+ Einz. aus der Aufnahme v. Krediten und wirtschaftlich vergleichbaren Vorgängen für Investitionen						
	<b>Summe</b>			<b>800.000,00</b>	<b>35.100,00</b>		
	<b>Auszahlungen aus Investitionstätigkeit</b>						
24	- Ausz. für den Erwerb von Grundstücken und Gebäuden	-1.300.000,00		-1.300.000,00	-1.641.173,67	-16.973.749,00	-16.973.749,00
25	- Ausz. für Baumaßnahmen						
26	- Ausz. für Investitionen in das sonstige Sachanlagevermögen und immaterielle Anlagevermögen davon: Ausz. aus gewährten Investitionszuweisungen und -zuschüssen						
27	- Ausz. für Investitionen in das Finanzanlagevermögen						
	<b>Auszahlungen aus Finanzierungstätigkeit</b>						
32	- Ausz. für die Tilgung von Krediten und wirtschaftlich vergleichbaren Vorgängen für Investitionen						
	<b>Summe</b>	<b>-1.300.000,00</b>		<b>-1.300.000,00</b>	<b>-1.641.173,67</b>	<b>-16.973.749,00</b>	<b>-16.973.749,00</b>
	<b>Saldo (Einzahlungen ./ Auszahlungen)</b>	<b>-1.300.000,00</b>		<b>-500.000,00</b>	<b>-1.606.073,67</b>	<b>-16.973.749,00</b>	<b>-16.973.749,00</b>

## Haushaltsplan 2024

<b>Produktbeschreibung Produkt 01.01.19 Personalrat</b>	
Stadt Griesheim	
<b>Produktbereich</b>	01 Innere Verwaltung
<b>Produktgruppe</b>	01.01 Verwaltungssteuerung und -service
<b>Produkt</b>	01.01.19 Personalrat
<b>Kurzbeschreibung</b>	<p>Hauptaufgabe des Personalrats ist die Personalvertretung, die dem Betriebsrat in der Privatwirtschaft entspricht. Der Personalrat vertritt die Interessen der Beamten und Beschäftigten der Stadt Griesheim. Aufgrund der Anzahl der Beschäftigten ist bei der Stadt Griesheim ein Mitglied der Personalvertretung vom Dienst freizustellen.</p> <p>Der Personalrat besteht aus dem Vorsitzenden, zwei Stellvertretern und 7 Mitgliedern. Er trifft sich zu regelmäßigen Sitzungen.</p> <p>Im Einzelnen beinhaltet das Produkt folgende Aufgabenstellungen:</p> <ul style="list-style-type: none"> <li>- Vertretung der Tarifbeschäftigten einerseits und der Beamtinnen und Beamten andererseits entsprechend der Stärke der jeweiligen Gruppe unter Berücksichtigung der Einhaltung der gesetzlichen Vorgaben (z.B. Grundgesetz, Hess. Personalvertretungsgesetz, Hess. Beamtenengesetz, TVöD, Arbeitsschutzgesetz, Mutterschutzgesetz, Arbeitszeitgesetz, Entgeltfortzahlungsgesetz, Lohnfortzahlungsgesetz, allg. Gleichbehandlungsgesetz, Antidiskriminierungsgesetz etc.)</li> <li>- Wahrnehmung der Beteiligungsrechte (Mitbestimmung, Mitwirkung, Anhörung)</li> <li>- Beteiligung am Einigungsstellenverfahren und am BEM-Verfahren (Betriebliches Wiedereingliederungsmanagement)</li> <li>- Abschluss von Dienstvereinbarungen</li> <li>- Stimmberechtigte Vertretung in der Betriebskommission des städtischen Eigenbetriebs</li> <li>- Durchführung regelmäßiger Besprechungen mit dem Bürgermeister (§ 60 Abs. 4 Hess. Personalvertretungsgesetz)</li> <li>- Durchführung von Sitzungen und Personalversammlungen, Abhalten von Sprechstunden, laufende Geschäftsführung</li> <li>- Teilnahme an Fortbildungsveranstaltungen</li> </ul>
<b>Wirkungsziel</b>	Eine Vertretung aller Mitarbeiterinnen und Mitarbeiter der Stadtverwaltung und die Sicherstellung der Beachtung und Einhaltung der gesetzlichen Vorgaben im Rahmen ihrer Beschäftigungsverhältnisse sind gegeben.
<b>Zielgruppe</b>	Sämtliche Beschäftigte der Stadtverwaltung Griesheim und des Eigenbetriebs

## Haushaltsplan 2024

## Teilergebnishaushalt Produkt 01.01.19 Personalrat

Stadt Griesheim

		Haushaltsansatz			Ergebnis des Jahresabschlusses 2022
Nr.	Konten	Bezeichnung	2024	2023	
		<b>Ordentliche Erträge</b>			
01	50	Privatrechtliche Leistungsentgelte	0,00	-4.000,00	0,00
02	51	Öffentlich-rechtliche Leistungsentgelte	0,00	0,00	0,00
03	548-549	Kostensatzleistungen und -erstattungen	-38.000,00	0,00	-38.408,06
04	52	Bestandsveränderungen und aktivierte Eigenleistungen	0,00	0,00	0,00
05	55	Steuern und steuerähnliche Erträge einschl. Erträge aus gesetzlichen Umlagen	0,00	0,00	0,00
06	547	Erträge aus Transferleistungen	0,00	0,00	0,00
07	540-543	Erträge aus Zuweisungen und Zuschüssen für lfd. Zwecke und allgemeine Umlagen	0,00	0,00	0,00
08	546	Erträge aus der Auflösung von Sonderposten aus Investitionszuweisungen, -zuschüssen und Investitionsbeiträgen	0,00	0,00	0,00
09	53	Sonstige ordentliche Erträge	0,00	-309,00	-226,80
<b>10</b>		<b>Summe der ordentlichen Erträge (Nr. 1 bis 9)</b>	<b>-38.000,00</b>	<b>-4.309,00</b>	<b>-38.634,86</b>
		<b>Ordentliche Aufwendungen</b>			
11	62, 63, 640-643, 647-649, 65	Personalaufwendungen	129.781,00	125.779,00	123.451,46
12	644-646	Versorgungsaufwendungen	3.274,00	3.343,00	3.262,18
13	60, 61, 67-69	Aufwendungen für Sach- und Dienstleistungen	12.684,00	14.495,00	15.481,32
14	66	Abschreibungen	0,00	0,00	0,00
15	71	Aufwendungen für Zuweisungen und Zuschüsse sowie besondere Finanzaufwendungen	0,00	0,00	0,00
16	73	Steueraufwendungen einschl. Aufwendungen aus gesetzlichen Umlageverpflichtungen	0,00	0,00	0,00
17	72	Transferaufwendungen	0,00	0,00	0,00
18	70, 74, 76	Sonstige ordentliche Aufwendungen	0,00	0,00	0,00
<b>19</b>		<b>Summe der ordentlichen Aufwendungen (Nr. 11 bis 18)</b>	<b>145.739,00</b>	<b>143.617,00</b>	<b>142.194,96</b>
<b>20</b>		<b>Verwaltungsergebnis (Nr. 10 ./ Nr. 19)</b>	<b>107.739,00</b>	<b>139.308,00</b>	<b>103.560,10</b>
21	56, 57	Finanzerträge	0,00	0,00	0,00
22	77	Finanzaufwendungen	0,00	0,00	0,00
<b>23</b>		<b>Finanzergebnis (Nr. 21 bis Nr. 22)</b>	<b>0,00</b>	<b>0,00</b>	<b>0,00</b>
<b>24</b>		<b>Ordentliches Ergebnis (Verwaltungsergebnis und Finanzergebnis Nr. 20 und Nr. 23)</b>	<b>107.739,00</b>	<b>139.308,00</b>	<b>103.560,10</b>
25	59	Außerordentliche Erträge	0,00	0,00	0,00
26	79	Außerordentliche Aufwendungen	0,00	0,00	0,00
<b>27</b>		<b>Außerordentliches Ergebnis (Nr. 25 ./ Nr. 26)</b>	<b>0,00</b>	<b>0,00</b>	<b>0,00</b>
<b>28</b>		<b>Jahresergebnis vor internen Leistungsbeziehungen (ordentliches Ergebnis und außerordentliches Ergebnis Nr. 24 und Nr. 27)</b>	<b>107.739,00</b>	<b>139.308,00</b>	<b>103.560,10</b>
29		Erlöse der internen Leistungsbeziehungen	-107.739,00	-139.308,00	-103.560,10
30		Kosten der internen Leistungsbeziehungen	0,00	0,00	0,00
<b>31</b>		<b>Ergebnis der internen Leistungsbeziehungen</b>	<b>-107.739,00</b>	<b>-139.308,00</b>	<b>-103.560,10</b>
<b>32</b>		<b>Jahresergebnis nach internen Leistungsbeziehungen</b>	<b>0,00</b>	<b>0,00</b>	<b>0,00</b>

## Haushaltsplan 2024

**Produktbeschreibung Produkt 01.01.20 Allgemeine Rechtsangelegenheiten**

Stadt Griesheim

<b>Produktbereich</b>	01	Innere Verwaltung
<b>Produktgruppe</b>	01.01	Verwaltungssteuerung und -service
<b>Produkt</b>	01.01.20	Allgemeine Rechtsangelegenheiten

**Kurzbeschreibung** Das Produkt Allgemeine Rechtsangelegenheiten umfasst den Bereich Interne Rechtsangelegenheiten.

Es hat folgende Aufgaben zum Gegenstand:

- Vertretung der Stadt Griesheim und des Eigenbetriebs in gerichtlichen und außergerichtlichen Verfahren (Verwaltungsgerichtsbarkeit, ordentliche Gerichtsbarkeit)
- Rechtliche Beratung der einzelnen Abteilungen der Stadtverwaltung und des Eigenbetriebs

**Wirkungsziel** Eine qualifizierte rechtliche Beratung und Vertretung der Stadt sind gegeben.

**Zielgruppe** Bürgermeister/Bürgermeisterin, alle Abteilungen der Stadtverwaltung, der Eigenbetrieb der Stadt Griesheim, Gerichte und andere Behörden

## Haushaltsplan 2024

## Teilergebnishaushalt Produkt 01.01.20 Allgemeine Rechtsangelegenheiten

Stadt Griesheim

		Haushaltsansatz			Ergebnis des Jahresabschlusses 2022
Nr.	Konten	Bezeichnung	2024	2023	
		<b>Ordentliche Erträge</b>			
01	50	Privatrechtliche Leistungsentgelte	0,00	0,00	0,00
02	51	Öffentlich-rechtliche Leistungsentgelte	0,00	0,00	0,00
03	548-549	Kostensatzleistungen und -erstattungen	0,00	0,00	0,00
04	52	Bestandsveränderungen und aktivierte Eigenleistungen	0,00	0,00	0,00
05	55	Steuern und steuerähnliche Erträge einschl. Erträge aus gesetzlichen Umlagen	0,00	0,00	0,00
06	547	Erträge aus Transferleistungen	0,00	0,00	0,00
07	540-543	Erträge aus Zuweisungen und Zuschüssen für lfd. Zwecke und allgemeine Umlagen	0,00	0,00	0,00
08	546	Erträge aus der Auflösung von Sonderposten aus Investitionszuweisungen, -zuschüssen und Investitionsbeiträgen	0,00	0,00	0,00
09	53	Sonstige ordentliche Erträge	0,00	-2,00	0,00
<b>10</b>		<b>Summe der ordentlichen Erträge (Nr. 1 bis 9)</b>	<b>0,00</b>	<b>-2,00</b>	<b>0,00</b>
		<b>Ordentliche Aufwendungen</b>			
11	62, 63, 640-643, 647-649, 65	Personalaufwendungen	123.906,00	32.073,00	30.840,24
12	644-646	Versorgungsaufwendungen	0,00	0,00	0,00
13	60, 61, 67-69	Aufwendungen für Sach- und Dienstleistungen	7.290,00	8.203,00	1.617,57
14	66	Abschreibungen	0,00	0,00	0,00
15	71	Aufwendungen für Zuweisungen und Zuschüsse sowie besondere Finanzaufwendungen	0,00	0,00	0,00
16	73	Steueraufwendungen einschl. Aufwendungen aus gesetzlichen Umlageverpflichtungen	0,00	0,00	0,00
17	72	Transferaufwendungen	0,00	0,00	0,00
18	70, 74, 76	Sonstige ordentliche Aufwendungen	0,00	0,00	0,00
<b>19</b>		<b>Summe der ordentlichen Aufwendungen (Nr. 11 bis 18)</b>	<b>131.196,00</b>	<b>40.276,00</b>	<b>32.457,81</b>
<b>20</b>		<b>Verwaltungsergebnis (Nr. 10 ./ Nr. 19)</b>	<b>131.196,00</b>	<b>40.274,00</b>	<b>32.457,81</b>
21	56, 57	Finanzerträge	0,00	0,00	0,00
22	77	Finanzaufwendungen	0,00	0,00	0,00
<b>23</b>		<b>Finanzergebnis (Nr. 21 bis Nr. 22)</b>	<b>0,00</b>	<b>0,00</b>	<b>0,00</b>
<b>24</b>		<b>Ordentliches Ergebnis (Verwaltungsergebnis und Finanzergebnis Nr. 20 und Nr. 23)</b>	<b>131.196,00</b>	<b>40.274,00</b>	<b>32.457,81</b>
25	59	Außerordentliche Erträge	0,00	0,00	0,00
26	79	Außerordentliche Aufwendungen	0,00	0,00	0,00
<b>27</b>		<b>Außerordentliches Ergebnis (Nr. 25 ./ Nr. 26)</b>	<b>0,00</b>	<b>0,00</b>	<b>0,00</b>
<b>28</b>		<b>Jahresergebnis vor internen Leistungsbeziehungen (ordentliches Ergebnis und außerordentliches Ergebnis Nr. 24 und Nr. 27)</b>	<b>131.196,00</b>	<b>40.274,00</b>	<b>32.457,81</b>
29		Erlöse der internen Leistungsbeziehungen	-131.196,00	-40.274,00	-32.457,81
30		Kosten der internen Leistungsbeziehungen	0,00	0,00	0,00
<b>31</b>		<b>Ergebnis der internen Leistungsbeziehungen</b>	<b>-131.196,00</b>	<b>-40.274,00</b>	<b>-32.457,81</b>
<b>32</b>		<b>Jahresergebnis nach internen Leistungsbeziehungen</b>	<b>0,00</b>	<b>0,00</b>	<b>0,00</b>



## Haushaltsplan 2024

<b>Produktbeschreibung Produkt 01.01.21 Gleichstellungsaufgaben</b>	
Stadt Griesheim	
<b>Produktbereich</b>	01 Innere Verwaltung
<b>Produktgruppe</b>	01.01 Verwaltungssteuerung und -service
<b>Produkt</b>	01.01.21 Gleichstellungsaufgaben
<b>Kurzbeschreibung</b>	<p>Die Arbeit der Frauen- und Gleichstellungsbeauftragten dient im internen Bereich den Interessen aller Beschäftigten der Stadtverwaltung Griesheim und des Eigenbetriebs Haus Waldeck. Die gesetzliche Grundlage für die Zuständigkeiten, Aufgaben und Rechte der Frauen- und Gleichstellungsbeauftragten im internen Bereich ist das Hessische Gleichberechtigungsgesetz (HGIG).</p> <p>Im Einzelnen beinhaltet das Produkt folgende Aufgabenstellungen:                      Die Umsetzung der Bestimmungen des Hessischen Gleichberechtigungsgesetzes (HGIG) vom 1. Januar 2016 in der Stadtverwaltung Griesheim und im Eigenbetrieb Haus Waldeck. Ziele sind die Verwirklichung der Chancengleichheit von Frauen und Männern, die Verbesserung der Vereinbarkeit von Familie und Beruf für Frauen und Männer sowie die Beseitigung bestehender Unterrepräsentanz von Frauen in Führungspositionen im öffentlichen Dienst. Die strukturellen Benachteiligungen von Frauen sollen behoben werden und die Zugangs- und Aufstiegsbedingungen für Frauen sowie die Arbeitsbedingungen für Frauen und Männer sollen verbessert werden. Dabei ist den besonderen Belangen behinderter und von Behinderungen bedrohter Frauen Rechnung zu tragen.</p> <p>Überwachung der Durchführung des Hessischen Gleichberechtigungsgesetzes und, soweit es um das Verbot von Benachteiligungen aufgrund des Geschlechts einschließlich des Verbots von sexuellen Belästigungen geht, des Allgemeinen Gleichbehandlungsgesetzes.</p> <p>Beteiligungrecht bei allen personellen, sozialen oder organisatorischen Maßnahmen, welche die Gleichstellung der Geschlechter und die Vereinbarkeit von Familie und Beruf betreffen (können).</p> <p>§ 17 Abs. 1 S. 3 HGIG nennt beispielhaft Fälle der Beteiligung der Frauen- und Gleichstellungsbeauftragten:</p> <p>Aufstellung und Änderung des Frauenförder- und Gleichstellungsplanes (Verfahren, Bekanntmachung, Berichte)                      Maßnahmen zur Durchführung des Frauenförder- und Gleichstellungsplanes, insbesondere solche zur geschlechtergerechten Personalentwicklung und der Verbesserung der Vereinbarkeit von Beruf und Familie                      personelle Maßnahmen (Verwaltungsanordnungen, Nebentätigkeit, Ruhestandsversetzungen, außerordentliche Kündigungen),                      soziale Maßnahmen, § 74 Hess. Personalvertretungsgesetz (Mitbestimmung)                      organisatorische Maßnahmen, § 81 Hess. Personalvertretungsgesetz, (Beteiligung)                      Stellenbesetzungsverfahren (Stellenausschreibungen und Auswahlverfahren)</p> <p>Die Frauen- und Gleichstellungsbeauftragte ist eng vernetzt mit der Arbeitsgemeinschaft der HGIG-Frauenbeauftragten der Kommunen des Landkreises Darmstadt-Dieburg und des Landkreises Groß-Gerau. Neben regelmäßigen Dienstversammlungen werden gemeinsame Projekte, kollegiale Beratungen und Fortbildungen durchgeführt.</p>
<b>Wirkungsziel</b>	Die Bestimmungen des Hessischen Gleichberechtigungsgesetzes werden in der Stadtverwaltung Griesheim aktiv umgesetzt und von allen Beschäftigten akzeptiert und beachtet.
<b>Zielgruppe</b>	Alle Beschäftigten der Stadtverwaltung Griesheim und des Eigenbetriebs Haus Waldeck.

## Haushaltsplan 2024

## Teilergebnishaushalt Produkt 01.01.21 Gleichstellungsaufgaben

Stadt Griesheim

		Haushaltsansatz			Ergebnis des Jahresabschlusses 2022
Nr.	Konten	Bezeichnung	2024	2023	
		<b>Ordentliche Erträge</b>			
01	50	Privatrechtliche Leistungsentgelte	0,00	-50,00	0,00
02	51	Öffentlich-rechtliche Leistungsentgelte	0,00	0,00	0,00
03	548-549	Kostensatzleistungen und -erstattungen	0,00	0,00	0,00
04	52	Bestandsveränderungen und aktivierte Eigenleistungen	0,00	0,00	0,00
05	55	Steuern und steuerähnliche Erträge einschl. Erträge aus gesetzlichen Umlagen	0,00	0,00	0,00
06	547	Erträge aus Transferleistungen	0,00	0,00	0,00
07	540-543	Erträge aus Zuweisungen und Zuschüssen für lfd. Zwecke und allgemeine Umlagen	0,00	0,00	0,00
08	546	Erträge aus der Auflösung von Sonderposten aus Investitionszuweisungen, -zuschüssen und Investitionsbeiträgen	0,00	0,00	0,00
09	53	Sonstige ordentliche Erträge	0,00	-143,00	-102,12
<b>10</b>		<b>Summe der ordentlichen Erträge (Nr. 1 bis 9)</b>	<b>0,00</b>	<b>-193,00</b>	<b>-102,12</b>
		<b>Ordentliche Aufwendungen</b>			
11	62, 63, 640-643, 647-649, 65	Personalaufwendungen	44.102,00	36.844,00	36.949,76
12	644-646	Versorgungsaufwendungen	0,00	0,00	0,00
13	60, 61, 67-69	Aufwendungen für Sach- und Dienstleistungen	1.750,00	4.068,00	1.670,18
14	66	Abschreibungen	0,00	0,00	0,00
15	71	Aufwendungen für Zuweisungen und Zuschüsse sowie besondere Finanzaufwendungen	0,00	0,00	0,00
16	73	Steueraufwendungen einschl. Aufwendungen aus gesetzlichen Umlageverpflichtungen	0,00	0,00	0,00
17	72	Transferaufwendungen	0,00	0,00	0,00
18	70, 74, 76	Sonstige ordentliche Aufwendungen	0,00	0,00	0,00
<b>19</b>		<b>Summe der ordentlichen Aufwendungen (Nr. 11 bis 18)</b>	<b>45.852,00</b>	<b>40.912,00</b>	<b>38.619,94</b>
<b>20</b>		<b>Verwaltungsergebnis (Nr. 10 ./ Nr. 19)</b>	<b>45.852,00</b>	<b>40.719,00</b>	<b>38.517,82</b>
21	56, 57	Finanzerträge	0,00	0,00	0,00
22	77	Finanzaufwendungen	0,00	0,00	0,00
<b>23</b>		<b>Finanzergebnis (Nr. 21 bis Nr. 22)</b>	<b>0,00</b>	<b>0,00</b>	<b>0,00</b>
<b>24</b>		<b>Ordentliches Ergebnis (Verwaltungsergebnis und Finanzergebnis Nr. 20 und Nr. 23)</b>	<b>45.852,00</b>	<b>40.719,00</b>	<b>38.517,82</b>
25	59	Außerordentliche Erträge	0,00	0,00	0,00
26	79	Außerordentliche Aufwendungen	0,00	0,00	0,00
<b>27</b>		<b>Außerordentliches Ergebnis (Nr. 25 ./ Nr. 26)</b>	<b>0,00</b>	<b>0,00</b>	<b>0,00</b>
<b>28</b>		<b>Jahresergebnis vor internen Leistungsbeziehungen (ordentliches Ergebnis und außerordentliches Ergebnis Nr. 24 und Nr. 27)</b>	<b>45.852,00</b>	<b>40.719,00</b>	<b>38.517,82</b>
29		Erlöse der internen Leistungsbeziehungen	-45.852,00	-40.719,00	-38.517,82
30		Kosten der internen Leistungsbeziehungen	0,00	0,00	0,00
<b>31</b>		<b>Ergebnis der internen Leistungsbeziehungen</b>	<b>-45.852,00</b>	<b>-40.719,00</b>	<b>-38.517,82</b>
<b>32</b>		<b>Jahresergebnis nach internen Leistungsbeziehungen</b>	<b>0,00</b>	<b>0,00</b>	<b>0,00</b>

## Haushaltsplan 2024

<b>Produktbeschreibung Produkt 01.01.22 Steuerungsunterstützung</b>		
Stadt Griesheim		
<b>Produktbereich</b>	01	Innere Verwaltung
<b>Produktgruppe</b>	01.01	Verwaltungssteuerung und -service
<b>Produkt</b>	01.01.22	Steuerungsunterstützung
<b>Kurzbeschreibung</b>	<p>Neben der Erstellung der Haushalts- und Finanzplanung sowie der Jahresabschlüsse für den städtischen Haushalt werden in Form eines umfassenden Controllings weitere haushalts- und finanz- bzw. betriebswirtschaftliche Dienstleistungen erbracht. Die Verwaltungsleitung erhält fachkundige Beratung für sachgemäße Entscheidungen über die Weiterentwicklung und mögliche Strategien hinsichtlich des Finanzmanagements im Speziellen und Grundsatzfragen zur Führung der Stadtverwaltung im Allgemeinen.</p> <p>Im Einzelnen beinhaltet das Produkt folgende Aufgabenstellungen:</p> <ul style="list-style-type: none"> <li>- Haushalts- und Finanzplanung, Erstellung der Jahresabschlüsse</li> <li>- Controlling der Ergebnis- und Finanzrechnung der einzelnen Budgets sowie des Gesamthaushalts zur Gewährleistung der Ausführung des Haushaltsplans im Sinne der gesetzlichen Vorgaben</li> <li>- laufende Erstellung von aktuellen Berichten zum Stand des Haushaltsvollzuges</li> <li>- Beratung der Verwaltungsleitung und des Magistrats bei der Auswertung und Nutzung der Berichte zur Finanzlage der Verwaltung</li> <li>- Optimierung des Berichtswesens in Zusammenarbeit mit allen Budgetverantwortlichen und den Mitgliedern der städtischen Gremien</li> <li>- Kommunaler Finanzausgleich</li> <li>- Beteiligungsmanagement, Koordination mit dem Eigenbetrieb der Stadt sowie weiteren gewerblichen Unternehmen der Stadt, Abrechnung der wirtschaftlichen Betriebe gewerblicher Art</li> <li>- ständige Fortbildung, Beachtung der aktuellen Entwicklungen in Rechtsprechung und Gesetzgebung, Auswertung der Beratungen durch Hess. Städtetag, Hess. Städte- und Gemeindebund etc. im Interesse der Stadt</li> <li>- Gewährleistung der Information der Stadtverordnetenversammlung und ihrer Ausschüsse</li> <li>- Projektportfoliomanagement als Gesamtprojektsteuerung (GPS)</li> <li>- Erarbeitung von Lösungsansätzen, ggfs. mittels Gründung von Projektgruppen, zu verwaltungsübergreifenden Problemen und Prozessen</li> </ul>	
<b>Wirkungsziel</b>	Eine qualifizierte Beratung und Unterstützung der Verwaltungsleitung wird gewährleistet.	
<b>Zielgruppe</b>	Bürgermeister/Bürgermeisterin sowie Magistrat der Stadt Griesheim, Stadtverordnetenversammlung und Beschäftigte der Stadt.	

## Haushaltsplan 2024

## Teilergebnishaushalt Produkt 01.01.22 Steuerungsunterstützung

Stadt Griesheim

		Haushaltsansatz			Ergebnis des Jahresabschlusses 2022
Nr.	Konten	Bezeichnung	2024	2023	
		<b>Ordentliche Erträge</b>			
01	50	Privatrechtliche Leistungsentgelte	0,00	0,00	0,00
02	51	Öffentlich-rechtliche Leistungsentgelte	0,00	0,00	0,00
03	548-549	Kostensatzleistungen und -erstattungen	0,00	0,00	0,00
04	52	Bestandsveränderungen und aktivierte Eigenleistungen	0,00	0,00	0,00
05	55	Steuern und steuerähnliche Erträge einschl. Erträge aus gesetzlichen Umlagen	0,00	0,00	0,00
06	547	Erträge aus Transferleistungen	0,00	0,00	0,00
07	540-543	Erträge aus Zuweisungen und Zuschüssen für lfd. Zwecke und allgemeine Umlagen	-50.000,00	0,00	0,00
08	546	Erträge aus der Auflösung von Sonderposten aus Investitionszuweisungen, -zuschüssen und Investitionsbeiträgen	0,00	0,00	0,00
09	53	Sonstige ordentliche Erträge	0,00	-71,00	-7,56
<b>10</b>		<b>Summe der ordentlichen Erträge (Nr. 1 bis 9)</b>	<b>-50.000,00</b>	<b>-71,00</b>	<b>-7,56</b>
		<b>Ordentliche Aufwendungen</b>			
11	62, 63, 640-643, 647-649, 65	Personalaufwendungen	0,00	93.221,00	93.059,90
12	644-646	Versorgungsaufwendungen	0,00	0,00	0,00
13	60, 61, 67-69	Aufwendungen für Sach- und Dienstleistungen	115.050,00	12.304,00	5.850,34
14	66	Abschreibungen	0,00	0,00	0,00
15	71	Aufwendungen für Zuweisungen und Zuschüsse sowie besondere Finanzaufwendungen	0,00	0,00	0,00
16	73	Steueraufwendungen einschl. Aufwendungen aus gesetzlichen Umlageverpflichtungen	0,00	0,00	0,00
17	72	Transferaufwendungen	0,00	0,00	0,00
18	70, 74, 76	Sonstige ordentliche Aufwendungen	0,00	0,00	0,00
<b>19</b>		<b>Summe der ordentlichen Aufwendungen (Nr. 11 bis 18)</b>	<b>115.050,00</b>	<b>105.525,00</b>	<b>98.910,24</b>
<b>20</b>		<b>Verwaltungsergebnis (Nr. 10 ./ Nr. 19)</b>	<b>65.050,00</b>	<b>105.454,00</b>	<b>98.902,68</b>
21	56, 57	Finanzerträge	0,00	0,00	0,00
22	77	Finanzaufwendungen	0,00	0,00	0,00
<b>23</b>		<b>Finanzergebnis (Nr. 21 bis Nr. 22)</b>	<b>0,00</b>	<b>0,00</b>	<b>0,00</b>
<b>24</b>		<b>Ordentliches Ergebnis (Verwaltungsergebnis und Finanzergebnis Nr. 20 und Nr. 23)</b>	<b>65.050,00</b>	<b>105.454,00</b>	<b>98.902,68</b>
25	59	Außerordentliche Erträge	0,00	0,00	0,00
26	79	Außerordentliche Aufwendungen	0,00	0,00	0,00
<b>27</b>		<b>Außerordentliches Ergebnis (Nr. 25 ./ Nr. 26)</b>	<b>0,00</b>	<b>0,00</b>	<b>0,00</b>
<b>28</b>		<b>Jahresergebnis vor internen Leistungsbeziehungen (ordentliches Ergebnis und außerordentliches Ergebnis Nr. 24 und Nr. 27)</b>	<b>65.050,00</b>	<b>105.454,00</b>	<b>98.902,68</b>
29		Erlöse der internen Leistungsbeziehungen	-65.050,00	-105.454,00	-98.902,68
30		Kosten der internen Leistungsbeziehungen	0,00	0,00	0,00
<b>31</b>		<b>Ergebnis der internen Leistungsbeziehungen</b>	<b>-65.050,00</b>	<b>-105.454,00</b>	<b>-98.902,68</b>
<b>32</b>		<b>Jahresergebnis nach internen Leistungsbeziehungen</b>	<b>0,00</b>	<b>0,00</b>	<b>0,00</b>

Haushaltsplan 2024

**Produktbeschreibung Produkt 01.01.23 Städtepartner- und -freundschaften**

Stadt Griesheim

<b>Produktbereich</b>	01	Innere Verwaltung
<b>Produktgruppe</b>	01.01	Verwaltungssteuerung und -service
<b>Produkt</b>	01.01.23	Städtepartner- und -freundschaften

<b>Kurzbeschreibung</b>	<p>Das Produkt umfasst alle Aktivitäten im Zusammenhang mit den Städtepartner- und -freundschaften</p> <p>Im Einzelnen beinhaltet das Produkt folgende Aufgabenstellungen:</p> <ul style="list-style-type: none"> <li>- Städtepartnerschaft mit Bar-le-Duc, Lothringen (Frankreich) seit 1975, älteste Städtepartnerschaft. Von Griesheim rund 370 Kilometer entfernte Stadt am Ornain und am Rhein-Marne-Kanal, ca. 20.000 Einwohner. Besonderheiten: Präfektur des Departements Meuse sowie Verwaltungs-, Schul- und Gewerbezentrum, zahlreiche städtebauliche Zeugnisse einer reichen kulturellen und geschichtlichen Vergangenheit; einstiger Sitz der Herzöge von Bar und Lothringen, heute auch moderne Wohnquartiere und Einrichtungen für Sport und Freizeit. Begleitung der Städtepartnerschaft auf beiden Seiten durch ein Verschwisterungskomitee.</li> <li>- Städtepartnerschaftsvertrag mit Gyönk (Ungarn) seit 1990 unter Einbeziehung des Darmstädter Stadtteils "Heimstättensiedlung". 1725 Auswanderung einiger hessischer Familien nach Gyönk, daher noch heute verwandtschaftliche Beziehungen in den Raum Darmstadt und Griesheim. Ca. 1.100 Kilometer von Griesheim entfernte, im Tolnaer Hügelland gelegene Großgemeinde mit 5.000 Einwohnern, landwirtschaftlich und handwerklich geprägt. Altenpflegeheim, Gymnasium mit deutschsprachigem Zweig, Bibliothek mit reichhaltigem Bücherbestand, Volkstanzgruppe. In Griesheim gibt es einen Förderverein Gyönk.</li> <li>- Städtefreundschaft mit Wilkau-Haßlau bei Zwickau (Sachsen) seit 1990. Wilkau-Haßlau liegt rund 400 Kilometer von Griesheim entfernt am Fluss Mulde; 11.000 Einwohner, Verwaltungsmittelpunkt für weitere 9.000 Einwohner, ist geprägt von einer Poliklinik, Schulen und Sportstätten. Bis in die neuere Zeit Kohlebergbau, Textil- und Metallindustrie, Gelatinefabrik. Wilkau-Haßlau hat eine lange Geschichte, es gibt Siedlungsnachweise seit 1180.</li> <li>- Städtepartnerschaft mit Pontassieve (Toskana) seit dem 18.07.2008. Pontassieve liegt ca. 970 km von Griesheim entfernt in der malerischen Toskana. Mit seinen 20.761 Einwohnern und der Näh zu Florenz (19 km) bietet Pontassieve mit seiner Umgebung und zahlreichen Sehenswürdigkeiten vielfältige Urlaubs- und Erholungsmöglichkeiten. Wichtiger Wirtschaftsfaktor ist die Lederwaren- u. Pelzherstellung für den Textilbereich. Im industriellen Bereich sind zu nennen die Verarbeitung von Kunststoffen, Glas, Keramik und Ziegeln, mechanische und elektronische Industriezweige, sowie die Lebensmittel- und die Verpackungsindustrie. Darüber hinaus ist Pontassieve landwirtschaftlich geprägt, vorrangig durch den Weinbau: Es wird insbesondere der Chianti Rufina mit höchstem Qualitätsstandard (DOCG) produziert. Außerdem werden toskanisches Olivenöl Extravergine erzeugt und Safran angebaut.</li> </ul>
<b>Wirkungsziel</b>	Die Begegnung und Zusammenarbeit mit den Partnerstädten auf allen Ebenen des kulturellen und gesellschaftlichen Lebens im Sinne der Völkerverständigung wird gefördert.
<b>Zielgruppe</b>	Bürgerinnen und Bürger der Stadt Griesheim und der Partnerstädte, politische Entscheidungsträger und Gremien der Stadt.

## Haushaltsplan 2024

## Teilergebnishaushalt Produkt 01.01.23 Städtepartner- und -freundschaften

Stadt Griesheim

		Haushaltsansatz			Ergebnis des Jahresabschlusses 2022
Nr.	Konten	Bezeichnung	2024	2023	
		<b>Ordentliche Erträge</b>			
01	50	Privatrechtliche Leistungsentgelte	0,00	-2.500,00	0,00
02	51	Öffentlich-rechtliche Leistungsentgelte	0,00	0,00	0,00
03	548-549	Kostensatzleistungen und -erstattungen	0,00	0,00	0,00
04	52	Bestandsveränderungen und aktivierte Eigenleistungen	0,00	0,00	0,00
05	55	Steuern und steuerähnliche Erträge einschl. Erträge aus gesetzlichen Umlagen	0,00	0,00	0,00
06	547	Erträge aus Transferleistungen	0,00	0,00	0,00
07	540-543	Erträge aus Zuweisungen und Zuschüssen für lfd. Zwecke und allgemeine Umlagen	0,00	0,00	0,00
08	546	Erträge aus der Auflösung von Sonderposten aus Investitionszuweisungen, -zuschüssen und Investitionsbeiträgen	0,00	0,00	0,00
09	53	Sonstige ordentliche Erträge	0,00	-60,00	0,00
<b>10</b>		<b>Summe der ordentlichen Erträge (Nr. 1 bis 9)</b>	<b>0,00</b>	<b>-2.560,00</b>	<b>0,00</b>
		<b>Ordentliche Aufwendungen</b>			
11	62, 63, 640-643, 647-649, 65	Personalaufwendungen	13.658,00	12.911,00	12.656,58
12	644-646	Versorgungsaufwendungen	946,00	900,00	881,50
13	60, 61, 67-69	Aufwendungen für Sach- und Dienstleistungen	19.600,00	11.976,00	11.327,99
14	66	Abschreibungen	529,00	457,00	528,99
15	71	Aufwendungen für Zuweisungen und Zuschüsse sowie besondere Finanzaufwendungen	0,00	2.300,00	0,00
16	73	Steueraufwendungen einschl. Aufwendungen aus gesetzlichen Umlageverpflichtungen	0,00	0,00	0,00
17	72	Transferaufwendungen	0,00	0,00	0,00
18	70, 74, 76	Sonstige ordentliche Aufwendungen	0,00	0,00	0,00
<b>19</b>		<b>Summe der ordentlichen Aufwendungen (Nr. 11 bis 18)</b>	<b>34.733,00</b>	<b>28.544,00</b>	<b>25.395,06</b>
<b>20</b>		<b>Verwaltungsergebnis (Nr. 10 ./ Nr. 19)</b>	<b>34.733,00</b>	<b>25.984,00</b>	<b>25.395,06</b>
21	56, 57	Finanzerträge	0,00	0,00	0,00
22	77	Finanzaufwendungen	0,00	0,00	0,00
<b>23</b>		<b>Finanzergebnis (Nr. 21 bis Nr. 22)</b>	<b>0,00</b>	<b>0,00</b>	<b>0,00</b>
<b>24</b>		<b>Ordentliches Ergebnis (Verwaltungsergebnis und Finanzergebnis Nr. 20 und Nr. 23)</b>	<b>34.733,00</b>	<b>25.984,00</b>	<b>25.395,06</b>
25	59	Außerordentliche Erträge	0,00	0,00	0,00
26	79	Außerordentliche Aufwendungen	0,00	0,00	0,00
<b>27</b>		<b>Außerordentliches Ergebnis (Nr. 25 ./ Nr. 26)</b>	<b>0,00</b>	<b>0,00</b>	<b>0,00</b>
<b>28</b>		<b>Jahresergebnis vor internen Leistungsbeziehungen (ordentliches Ergebnis und außerordentliches Ergebnis Nr. 24 und Nr. 27)</b>	<b>34.733,00</b>	<b>25.984,00</b>	<b>25.395,06</b>
29		Erlöse der internen Leistungsbeziehungen	-34.733,00	-25.984,00	-25.395,06
30		Kosten der internen Leistungsbeziehungen	0,00	0,00	0,00
<b>31</b>		<b>Ergebnis der internen Leistungsbeziehungen</b>	<b>-34.733,00</b>	<b>-25.984,00</b>	<b>-25.395,06</b>
<b>32</b>		<b>Jahresergebnis nach internen Leistungsbeziehungen</b>	<b>0,00</b>	<b>0,00</b>	<b>0,00</b>

## Haushaltsplan 2024

## Teilfinanzhaushalt Produkt 01.01.23 Städtepartner- und -freundschaften

Stadt Griesheim

		Haushaltsansatz			Investitions- und Investitionsförderungsmaßnahmen		
Nr.	Bezeichnung	2024	Verpflichtungs-ermächtigungen	2023	Ergebnis des Jahresabschlusses 2022	Gesamtauszahlungsbedarf	davon bisher bereitgestellt
	<b>Einzahlungen aus Investitionstätigkeit</b>						
20	+ Einz. aus Investitionszuweis. und -zuschüssen sowie aus Investitionsbeiträgen						
21	+ Einz. aus Abgängen von Vermögensgegenständen des Sachanlagevermögens und des immateriellen Anlagevermögens						
22	+ Einz. aus Abgängen von Vermögensgegenständen des Finanzanlagevermögens						
	<b>Einzahlungen aus Finanzierungstätigkeit</b>						
31	+ Einz. aus der Aufnahme v. Krediten und wirtschaftlich vergleichbaren Vorgängen für Investitionen						
	<b>Summe</b>						
	<b>Auszahlungen aus Investitionstätigkeit</b>						
24	- Ausz. für den Erwerb von Grundstücken und Gebäuden						
25	- Ausz. für Baumaßnahmen						
26	- Ausz. für Investitionen in das sonstige Sachanlagevermögen und immaterielle Anlagevermögen davon: Ausz. aus gewährten Investitionszuweisungen und -zuschüssen				-444,99		
27	- Ausz. für Investitionen in das Finanzanlagevermögen						
	<b>Auszahlungen aus Finanzierungstätigkeit</b>						
32	- Ausz. für die Tilgung von Krediten und wirtschaftlich vergleichbaren Vorgängen für Investitionen						
	<b>Summe</b>				<b>-444,99</b>		
	<b>Saldo (Einzahlungen ./ Auszahlungen)</b>				<b>-444,99</b>		

## Haushaltsplan 2024

**Produktbeschreibung Produkt 01.01.24 Einrichtungen für die gesamte Verwaltung**

Stadt Griesheim

<b>Produktbereich</b>	01	Innere Verwaltung
<b>Produktgruppe</b>	01.01	Verwaltungssteuerung und -service
<b>Produkt</b>	01.01.24	Einrichtungen für die gesamte Verwaltung

**Kurzbeschreibung**

Das Produkt beinhaltet Leistungen für die Beschäftigten der gesamten Verwaltung einschließlich des Eigenbetriebs. Es dient der transparenten Darstellung und der Abgrenzung der fachbereichsübergreifenden Kosten für das Personal gegenüber den Kosten des Personalamts.

Im Einzelnen beinhaltet das Produkt:

- Kosten für Ausbildung (Auszubildende, Anwärter)
- Aufwendungen für das betriebliche Gesundheitsmanagement (Arbeits- und Gesundheitsschutz, Unfallversicherungsschutz, Amtsärztliche Untersuchungen, Vorsorgemaßnahmen, Veranstaltung zur Prävention, Bereitstellung von Mineralwasser, etc.)
- Leistungen der Behindertenbeauftragten
- Aufwand für Belegschaftsveranstaltungen (Betriebsausflüge, Betriebsfeiern)
- Pensions- und Beihilfeangelegenheiten
- Aufwand für Personaleinstellungen (Stellenausschreibungen etc.)

(Hinweis:  
bisher wurden die Kosten der Belegschaftsveranstaltungen beim Produkt Personalrat gebucht.)



## Haushaltsplan 2024

## Teilergebnishaushalt Produkt 01.01.24 Einrichtungen für die gesamte Verwaltung

Stadt Griesheim

		Haushaltsansatz			Ergebnis des Jahresabschlusses 2022
Nr.	Konten	Bezeichnung	2024	2023	
		<b>Ordentliche Erträge</b>			
01	50	Privatrechtliche Leistungsentgelte	-2.000,00	0,00	-2.114,92
02	51	Öffentlich-rechtliche Leistungsentgelte	0,00	0,00	0,00
03	548-549	Kostensatzleistungen und -erstattungen	-38.300,00	-5.000,00	-38.655,64
04	52	Bestandsveränderungen und aktivierte Eigenleistungen	0,00	0,00	0,00
05	55	Steuern und steuerähnliche Erträge einschl. Erträge aus gesetzlichen Umlagen	0,00	0,00	0,00
06	547	Erträge aus Transferleistungen	0,00	0,00	0,00
07	540-543	Erträge aus Zuweisungen und Zuschüssen für lfd. Zwecke und allgemeine Umlagen	0,00	0,00	0,00
08	546	Erträge aus der Auflösung von Sonderposten aus Investitionszuweisungen, -zuschüssen und Investitionsbeiträgen	0,00	0,00	0,00
09	53	Sonstige ordentliche Erträge	-20.500,00	-3.099,00	-20.800,38
<b>10</b>		<b>Summe der ordentlichen Erträge (Nr. 1 bis 9)</b>	<b>-60.800,00</b>	<b>-8.099,00</b>	<b>-61.570,94</b>
		<b>Ordentliche Aufwendungen</b>			
11	62, 63, 640-643, 647-649, 65	Personalaufwendungen	786.367,00	906.897,00	855.179,82
12	644-646	Versorgungsaufwendungen	2.059.586,00	1.382.471,00	1.814.153,34
13	60, 61, 67-69	Aufwendungen für Sach- und Dienstleistungen	14.723,00	20.500,00	14.905,97
14	66	Abschreibungen	0,00	0,00	0,00
15	71	Aufwendungen für Zuweisungen und Zuschüsse sowie besondere Finanzaufwendungen	0,00	5.000,00	0,00
16	73	Steueraufwendungen einschl. Aufwendungen aus gesetzlichen Umlageverpflichtungen	0,00	0,00	0,00
17	72	Transferaufwendungen	0,00	0,00	0,00
18	70, 74, 76	Sonstige ordentliche Aufwendungen	0,00	0,00	0,00
<b>19</b>		<b>Summe der ordentlichen Aufwendungen (Nr. 11 bis 18)</b>	<b>2.860.676,00</b>	<b>2.314.868,00</b>	<b>2.684.239,13</b>
<b>20</b>		<b>Verwaltungsergebnis (Nr. 10 ./ Nr. 19)</b>	<b>2.799.876,00</b>	<b>2.306.769,00</b>	<b>2.622.668,19</b>
21	56, 57	Finanzerträge	0,00	0,00	0,00
22	77	Finanzaufwendungen	0,00	0,00	0,00
<b>23</b>		<b>Finanzergebnis (Nr. 21 bis Nr. 22)</b>	<b>0,00</b>	<b>0,00</b>	<b>0,00</b>
<b>24</b>		<b>Ordentliches Ergebnis (Verwaltungsergebnis und Finanzergebnis Nr. 20 und Nr. 23)</b>	<b>2.799.876,00</b>	<b>2.306.769,00</b>	<b>2.622.668,19</b>
25	59	Außerordentliche Erträge	0,00	0,00	0,00
26	79	Außerordentliche Aufwendungen	0,00	0,00	1.744,54
<b>27</b>		<b>Außerordentliches Ergebnis (Nr. 25 ./ Nr. 26)</b>	<b>0,00</b>	<b>0,00</b>	<b>1.744,54</b>
<b>28</b>		<b>Jahresergebnis vor internen Leistungsbeziehungen (ordentliches Ergebnis und außerordentliches Ergebnis Nr. 24 und Nr. 27)</b>	<b>2.799.876,00</b>	<b>2.306.769,00</b>	<b>2.624.412,73</b>
29		Erlöse der internen Leistungsbeziehungen	-2.799.876,00	-2.306.769,00	-2.624.412,73
30		Kosten der internen Leistungsbeziehungen	0,00	0,00	0,00
<b>31</b>		<b>Ergebnis der internen Leistungsbeziehungen</b>	<b>-2.799.876,00</b>	<b>-2.306.769,00</b>	<b>-2.624.412,73</b>
<b>32</b>		<b>Jahresergebnis nach internen Leistungsbeziehungen</b>	<b>0,00</b>	<b>0,00</b>	<b>0,00</b>

## Haushaltsplan 2024

## Teilfinanzhaushalt Produkt 01.01.24 Einrichtungen für die gesamte Verwaltung

Stadt Griesheim

		Haushaltsansatz			Investitions- und Investitionsförderungsmaßnahmen		
Nr.	Bezeichnung	2024	Verpflichtungs-ermächtigungen	2023	Ergebnis des Jahresabschlusses 2022	Gesamtauszahlungsbedarf	davon bisher bereitgestellt
	<b>Einzahlungen aus Investitionstätigkeit</b>						
20	+ Einz. aus Investitionszuweis. und -zuschüssen sowie aus Investitionsbeiträgen						
21	+ Einz. aus Abgängen von Vermögensgegenständen des Sachanlagevermögens und des immateriellen Anlagevermögens						
22	+ Einz. aus Abgängen von Vermögensgegenständen des Finanzanlagevermögens						
	<b>Einzahlungen aus Finanzierungstätigkeit</b>						
31	+ Einz. aus der Aufnahme v. Krediten und wirtschaftlich vergleichbaren Vorgängen für Investitionen						
	<b>Summe</b>						
	<b>Auszahlungen aus Investitionstätigkeit</b>						
24	- Ausz. für den Erwerb von Grundstücken und Gebäuden						
25	- Ausz. für Baumaßnahmen						
26	- Ausz. für Investitionen in das sonstige Sachanlagevermögen und immaterielle Anlagevermögen davon: Ausz. aus gewährten Investitionszuweisungen und -zuschüssen						
27	- Ausz. für Investitionen in das Finanzanlagevermögen	-54.000,00		-48.000,00	-47.142,20	-264.000,00	-102.000,00
	<b>Auszahlungen aus Finanzierungstätigkeit</b>						
32	- Ausz. für die Tilgung von Krediten und wirtschaftlich vergleichbaren Vorgängen für Investitionen						
	<b>Summe</b>	<b>-54.000,00</b>		<b>-48.000,00</b>	<b>-47.142,20</b>	<b>-264.000,00</b>	<b>-102.000,00</b>
	<b>Saldo (Einzahlungen ./ Auszahlungen)</b>	<b>-54.000,00</b>		<b>-48.000,00</b>	<b>-47.142,20</b>	<b>-264.000,00</b>	<b>-102.000,00</b>

## Produktübersicht

### Produktbereich 02 Sicherheit und Ordnung

02.01.01	Wahlen
02.02.01	Ordnungsaufgaben
02.02.02	Personenstandswesen
02.02.03	Meldewesen
02.02.04	Gemeinsamer Ordnungsbehördenbezirk
02.02.05	Rentenberatung/Rentenantragstellung
02.02.06	Orts- und Schiedsgericht
02.03.01	Brandschutz
02.04.01	Katastrophenschutz

## Haushaltsplan 2024

## Teilergebnishaushalt Produktbereich 02 Sicherheit und Ordnung

Stadt Griesheim

		Haushaltsansatz			Ergebnis des Jahresabschlusses 2022
Nr.	Konten	Bezeichnung	2024	2023	
		<b>Ordentliche Erträge</b>			
01	50	Privatrechtliche Leistungsentgelte	-650,00	-1.800,00	-2.275,00
02	51	Öffentlich-rechtliche Leistungsentgelte	-570.280,00	-473.400,00	-583.558,18
03	548-549	Kostensatzleistungen und -erstattungen	-557.400,00	-551.100,00	-551.821,31
04	52	Bestandsveränderungen und aktivierte Eigenleistungen	0,00	0,00	0,00
05	55	Steuern und steuerähnliche Erträge einschl. Erträge aus gesetzlichen Umlagen	0,00	0,00	0,00
06	547	Erträge aus Transferleistungen	0,00	0,00	0,00
07	540-543	Erträge aus Zuweisungen und Zuschüssen für lfd. Zwecke und allgemeine Umlagen	-1.800,00	0,00	-2.667,00
08	546	Erträge aus der Auflösung von Sonderposten aus Investitionszuweisungen, -zuschüssen und Investitionsbeiträgen	-8.072,00	-39.451,00	-49.895,31
09	53	Sonstige ordentliche Erträge	0,00	-13.212,00	-13.408,91
<b>10</b>		<b>Summe der ordentlichen Erträge (Nr. 1 bis 9)</b>	<b>-1.138.202,00</b>	<b>-1.078.963,00</b>	<b>-1.203.625,71</b>
		<b>Ordentliche Aufwendungen</b>			
11	62, 63, 640-643, 647-649, 65	Personalaufwendungen	1.705.376,00	1.522.771,00	1.468.516,35
12	644-646	Versorgungsaufwendungen	84.713,00	75.386,00	73.281,86
13	60, 61, 67-69	Aufwendungen für Sach- und Dienstleistungen	1.088.278,00	1.175.202,00	1.065.409,91
14	66	Abschreibungen	255.025,00	204.005,00	213.880,98
15	71	Aufwendungen für Zuweisungen und Zuschüsse sowie besondere Finanzaufwendungen	33.220,00	25.180,00	28.581,74
16	73	Steueraufwendungen einschl. Aufwendungen aus gesetzlichen Umlageverpflichtungen	0,00	0,00	0,00
17	72	Transferaufwendungen	0,00	0,00	0,00
18	70, 74, 76	Sonstige ordentliche Aufwendungen	1.553,00	1.080,00	1.071,92
<b>19</b>		<b>Summe der ordentlichen Aufwendungen (Nr. 11 bis 18)</b>	<b>3.168.165,00</b>	<b>3.003.624,00</b>	<b>2.850.742,76</b>
<b>20</b>		<b>Verwaltungsergebnis (Nr. 10 ./ Nr. 19)</b>	<b>2.029.963,00</b>	<b>1.924.661,00</b>	<b>1.647.117,05</b>
21	56, 57	Finanzerträge	0,00	0,00	0,00
22	77	Finanzaufwendungen	0,00	0,00	0,00
<b>23</b>		<b>Finanzergebnis (Nr. 21 bis Nr. 22)</b>	<b>0,00</b>	<b>0,00</b>	<b>0,00</b>
<b>24</b>		<b>Ordentliches Ergebnis (Verwaltungsergebnis und Finanzergebnis Nr. 20 und Nr. 23)</b>	<b>2.029.963,00</b>	<b>1.924.661,00</b>	<b>1.647.117,05</b>
25	59	Außerordentliche Erträge	0,00	0,00	-19.013,50
26	79	Außerordentliche Aufwendungen	0,00	0,00	0,00
<b>27</b>		<b>Außerordentliches Ergebnis (Nr. 25 ./ Nr. 26)</b>	<b>0,00</b>	<b>0,00</b>	<b>-19.013,50</b>
<b>28</b>		<b>Jahresergebnis vor internen Leistungsbeziehungen (ordentliches Ergebnis und außerordentliches Ergebnis Nr. 24 und Nr. 27)</b>	<b>2.029.963,00</b>	<b>1.924.661,00</b>	<b>1.628.103,55</b>
29		Erlöse der internen Leistungsbeziehungen	0,00	0,00	0,00
30		Kosten der internen Leistungsbeziehungen	719.888,00	648.626,24	652.143,91
<b>31</b>		<b>Ergebnis der internen Leistungsbeziehungen</b>	<b>719.888,00</b>	<b>648.626,24</b>	<b>652.143,91</b>
<b>32</b>		<b>Jahresergebnis nach internen Leistungsbeziehungen</b>	<b>2.749.851,00</b>	<b>2.573.287,24</b>	<b>2.280.247,46</b>

## Haushaltsplan 2024

## Teilfinanzhaushalt Produktbereich 02 Sicherheit und Ordnung

Stadt Griesheim

		Haushaltsansatz			Investitions- und Investitionsförderungsmaßnahmen		
Nr.	Bezeichnung	2024	Verpflichtungs-ermächtigungen	2023	Ergebnis des Jahresabschlusses 2022	Gesamtauszahlungsbedarf	davon bisher bereitgestellt
	<b>Einzahlungen aus Investitionstätigkeit</b>						
20	+ Einz. aus Investitionszuweis. und -zuschüssen sowie aus Investitionsbeiträgen	153.000,00		32.400,00	7.500,00		
21	+ Einz. aus Abgängen von Vermögensgegenständen des Sachanlagevermögens und des immateriellen Anlagevermögens						
22	+ Einz. aus Abgängen von Vermögensgegenständen des Finanzanlagevermögens						
	<b>Einzahlungen aus Finanzierungstätigkeit</b>						
31	+ Einz. aus der Aufnahme v. Krediten und wirtschaftlich vergleichbaren Vorgängen für Investitionen						
	<b>Summe</b>	<b>153.000,00</b>		<b>32.400,00</b>	<b>7.500,00</b>		
	<b>Auszahlungen aus Investitionstätigkeit</b>						
24	- Ausz. für den Erwerb von Grundstücken und Gebäuden					-200.000,00	-200.000,00
25	- Ausz. für Baumaßnahmen	-128.000,00				-1.160.886,00	-860.886,00
26	- Ausz. für Investitionen in das sonstige Sachanlagevermögen und immaterielle Anlagevermögen	-250.000,00		-184.260,00	-135.009,75	-4.615.701,00	-4.311.701,00
	davon: Ausz. aus gewährten Investitionszuweisungen und -zuschüssen					-42.000,00	-42.000,00
27	- Ausz. für Investitionen in das Finanzanlagevermögen						
	<b>Auszahlungen aus Finanzierungstätigkeit</b>						
32	- Ausz. für die Tilgung von Krediten und wirtschaftlich vergleichbaren Vorgängen für Investitionen					-14.000,00	-14.000,00
	<b>Summe</b>	<b>-378.000,00</b>		<b>-184.260,00</b>	<b>-135.009,75</b>	<b>-5.990.587,00</b>	<b>-5.386.587,00</b>
	<b>Saldo (Einzahlungen ./ Auszahlungen)</b>	<b>-225.000,00</b>		<b>-151.860,00</b>	<b>-127.509,75</b>	<b>-5.990.587,00</b>	<b>-5.386.587,00</b>

## Haushaltsplan 2024

## Investitionen Produktbereich 02 Sicherheit und Ordnung

Stadt Griesheim

Nr. Bezeichnung	Ansatz 2023	Ansatz 2024	Finanzplan 2025	Finanzplan 2026	Finanzplan 2027
0202012102 Einsatzfahrzeug Stadtpolizei	-18.000,00				
0202012301 Erwerb bewegl. Sachen Ordnungsamt 2023	-2.000,00				
0202012400 Erwerb bewegl. Sachen Ordnungsamt 2024		-2.000,00			
0202012403 Geschwindigkeitsdisplay		-7.000,00			
0202012404 BOS Funk 2024		-20.000,00			
0202012501 Erwerb bewegl. Sachen Ordnungsamt 2025			-2.000,00		
0202012600 Erwerb bewegl. Sachen Ordnungsamt 2026				-2.000,00	
0202012700 Erwerb bewegl. Sachen Ordnungsamt 2027					-2.000,00
0202042300 Erw. bewegl. Sachen Ordnungsbeh.bez. 2023	-1.000,00				
0202042400 Erw. bewegl. Sachen Ordnungsbeh.bez. 2024		-2.000,00			
0202042500 Erw. bewegl. Sachen Ordnungsbeh.bez. 2025			-2.000,00		
0202042600 Erw. bewegl. Sachen Ordnungsbeh.bez. 2026				-2.000,00	
0202042700 Erwerb bewegl. Sachen Ordnungsamt 2027					-2.000,00
0203012201 Abrollbehälter Einsatzmittel		-170.000,00			
0203012300 Ersatzbeschaffung von Fw-Ausrüstung 2023	-10.000,00				
0203012302 Mannschaftstransportfahrzeug	-70.000,00			-70.000,00	
0203012303 Lüfter für AB-Lüfter zum FlexiFoam-Einsatz	-5.500,00				
0203012304 3 Einsatzstellenfunkgeräte	-2.460,00				
0203012305 130 Spinde mit Schwarz-Weiß-Trennung	-70.000,00				
0203012306 Ausbildungsmat. Brandsimulationsbox...	-3.500,00				
0203012307 LED Arbeitsscheinwerfer für DLAK	-1.800,00				
0203012308 Baumaßnahmen Feuerwehrgerätehaus		-28.000,00			
0203012400 Ersatzbeschaffung von Fw-Ausrüstung 2024		-15.000,00			
0203012401 Kommandowagen			-55.000,00		
0203012402 5 Einsatzstellenfunkgeräte		-2.000,00	-2.000,00		
0203012403 10 Funkalarmempfänger		-2.500,00	-2.500,00		
0203012404 Ausbildungsmaterial Übungstür		-4.500,00			
0203012405 Einsatzfahrzeug Pickup					-70.000,00
0203012406 Neubau Feuerwehr		-100.000,00	-100.000,00	-100.000,00	-100.000,00
0203012407 Homepage Feuerwehr		-15.000,00			
0203012408 Ausstattung Abrollbehälter 2024		-10.000,00			
0203012500 Ersatzbeschaffung von Fw-Ausrüstung 2025			-15.000,00		
0203012501 Akkubetriebener hydraulischer Rettungssatz				-38.000,00	
0203012502 Akkulüfter HLF 1			-5.500,00		
0203012503 5 Einsatzstellenfunkgeräte			-2.000,00	-2.000,00	
0203012600 Ersatzbeschaffung von Fw- Ausrüstung 2026				-15.000,00	
0203012700 Ersatzbeschaffung von Fw- Ausrüstung 2027					-15.000,00
<b>Gesamtsumme</b>	<b>-184.260,00</b>	<b>-378.000,00</b>	<b>-186.000,00</b>	<b>-229.000,00</b>	<b>-189.000,00</b>

## Haushaltsplan 2024

**Produktbeschreibung Produkt 02.01.01 Wahlen**

Stadt Griesheim

<b>Produktbereich</b>	02	Sicherheit und Ordnung
<b>Produktgruppe</b>	02.01	Statistik und Wahlen
<b>Produkt</b>	02.01.01	Wahlen

<b>Kurzbeschreibung</b>	<p>Gegenstand des Produkts sind die Durchführung von Wahlen und Volksentscheiden.</p> <p>Das Produkt Wahlen beinhaltet folgende Aufgaben:</p> <p>Durchführung von Wahlen und Volksentscheiden</p> <ul style="list-style-type: none"> <li>- Kommunalwahlen (Direktwahl von Landrat und Bürgermeister; Gemeinde-, Kreis-, Ausländerbeiratswahl)</li> <li>- allgemeine Wahlen (Europa-, Bundestags-, Landtagswahl)</li> </ul> <p>Hierzu gehören sämtliche organisatorischen Tätigkeiten, Führung von Wählerverzeichnissen, Versendung der Wahlbenachrichtigungen, Einrichtung der Wahllokale und Einberufung der Wahlhelfer, Abwicklung der Briefwahl, Durchführung und Überwachung des Wahlvorgangs, Weitermeldung des Wahlergebnisses, Verwahrung der Wahlunterlagen entsprechend der vorgegebenen Fristen.</p>
<b>Wirkungsziel</b>	Eine rechtmäßige Durchführung von Wahlen und demokratischen Entscheidungen ist gegeben.
<b>Zielgruppe</b>	Bürgerinnen und Bürger der Stadt Griesheim

## Haushaltsplan 2024

## Teilergebnishaushalt Produkt 02.01.01 Wahlen

Stadt Griesheim

		Haushaltsansatz			Ergebnis des Jahresabschlusses 2022
Nr.	Konten	Bezeichnung	2024	2023	
		<b>Ordentliche Erträge</b>			
01	50	Privatrechtliche Leistungsentgelte	0,00	0,00	0,00
02	51	Öffentlich-rechtliche Leistungsentgelte	0,00	0,00	0,00
03	548-549	Kostensatzleistungen und -erstattungen	-20.000,00	-22.400,00	-12.467,49
04	52	Bestandsveränderungen und aktivierte Eigenleistungen	0,00	0,00	0,00
05	55	Steuern und steuerähnliche Erträge einschl. Erträge aus gesetzlichen Umlagen	0,00	0,00	0,00
06	547	Erträge aus Transferleistungen	0,00	0,00	0,00
07	540-543	Erträge aus Zuweisungen und Zuschüssen für lfd. Zwecke und allgemeine Umlagen	0,00	0,00	-133,35
08	546	Erträge aus der Auflösung von Sonderposten aus Investitionszuweisungen, -zuschüssen und Investitionsbeiträgen	0,00	0,00	0,00
09	53	Sonstige ordentliche Erträge	0,00	-59,00	-33,48
<b>10</b>		<b>Summe der ordentlichen Erträge (Nr. 1 bis 9)</b>	<b>-20.000,00</b>	<b>-22.459,00</b>	<b>-12.634,32</b>
		<b>Ordentliche Aufwendungen</b>			
11	62, 63, 640-643, 647-649, 65	Personalaufwendungen	24.068,00	21.935,00	22.581,51
12	644-646	Versorgungsaufwendungen	905,00	820,00	840,61
13	60, 61, 67-69	Aufwendungen für Sach- und Dienstleistungen	56.400,00	36.914,00	54.816,58
14	66	Abschreibungen	344,00	1.286,00	1.355,00
15	71	Aufwendungen für Zuweisungen und Zuschüsse sowie besondere Finanzaufwendungen	0,00	0,00	0,00
16	73	Steueraufwendungen einschl. Aufwendungen aus gesetzlichen Umlageverpflichtungen	0,00	0,00	0,00
17	72	Transferaufwendungen	0,00	0,00	0,00
18	70, 74, 76	Sonstige ordentliche Aufwendungen	0,00	0,00	0,00
<b>19</b>		<b>Summe der ordentlichen Aufwendungen (Nr. 11 bis 18)</b>	<b>81.717,00</b>	<b>60.955,00</b>	<b>79.593,70</b>
<b>20</b>		<b>Verwaltungsergebnis (Nr. 10 ./ Nr. 19)</b>	<b>61.717,00</b>	<b>38.496,00</b>	<b>66.959,38</b>
21	56, 57	Finanzerträge	0,00	0,00	0,00
22	77	Finanzaufwendungen	0,00	0,00	0,00
<b>23</b>		<b>Finanzergebnis (Nr. 21 bis Nr. 22)</b>	<b>0,00</b>	<b>0,00</b>	<b>0,00</b>
<b>24</b>		<b>Ordentliches Ergebnis (Verwaltungsergebnis und Finanzergebnis Nr. 20 und Nr. 23)</b>	<b>61.717,00</b>	<b>38.496,00</b>	<b>66.959,38</b>
25	59	Außerordentliche Erträge	0,00	0,00	0,00
26	79	Außerordentliche Aufwendungen	0,00	0,00	0,00
<b>27</b>		<b>Außerordentliches Ergebnis (Nr. 25 ./ Nr. 26)</b>	<b>0,00</b>	<b>0,00</b>	<b>0,00</b>
<b>28</b>		<b>Jahresergebnis vor internen Leistungsbeziehungen (ordentliches Ergebnis und außerordentliches Ergebnis Nr. 24 und Nr. 27)</b>	<b>61.717,00</b>	<b>38.496,00</b>	<b>66.959,38</b>
29		Erlöse der internen Leistungsbeziehungen	0,00	0,00	0,00
30		Kosten der internen Leistungsbeziehungen	18.568,00	13.163,13	18.208,09
<b>31</b>		<b>Ergebnis der internen Leistungsbeziehungen</b>	<b>18.568,00</b>	<b>13.163,13</b>	<b>18.208,09</b>
<b>32</b>		<b>Jahresergebnis nach internen Leistungsbeziehungen</b>	<b>80.285,00</b>	<b>51.659,13</b>	<b>85.167,47</b>



## Haushaltsplan 2024

**Produktbeschreibung Produkt 02.02.01 Ordnungsaufgaben**

Stadt Griesheim

<b>Produktbereich</b>	02	Sicherheit und Ordnung
<b>Produktgruppe</b>	02.02	Ordnungsangelegenheiten
<b>Produkt</b>	02.02.01	Ordnungsaufgaben

**Kurzbeschreibung** Gegenstand des Produkts sind sämtliche ordnungsrechtliche Aufgaben, die im Stadtgebiet wahrzunehmen sind.

Im Einzelnen beinhaltet das Produkt Ordnungsaufgaben insbesondere folgende Aufgabenstellungen:

- Allgemeines Gefahrenabwehrrecht, Immissions- und Abfallrecht, Infektionsschutz
- Straßenverkehrsbehörde, Straßen- und Wegerecht, Personenbeförderungsrecht
- Gemeinsamer Ordnungsbehördenbezirk
- Stadtpolizei
- Gewerbe- und Gaststättenwesen
- Wochenmarkt
- Fundamt
- Jagd- und Fischereiwesen
- Feldschutz
- Ordnungswidrigkeiten
- Überwachung des ruhenden und fließenden Verkehrs
- Sozialpädagogische Kooperationsstelle
- Kommunaler Präventionsrat
- Freiwilliger Polizeidienst
- Graffiti-Beauftragter

**Wirkungsziel** Die Abwehr von Gefahren für die öffentliche Sicherheit und Ordnung im Lebens- und Wirtschaftsraum Griesheim ist jederzeit gegeben. Unterstützt wird dies durch das Angebot qualifizierter, zusätzlicher, präventiver Maßnahmen.

**Zielgruppe** Bürgerinnen und Bürger der Stadt Griesheim, private Organisationen (Vereine, Verbände, private Unternehmen usw.), externe Ämter und Behörden, politische Entscheidungsträger und Gremien der Stadt

## Haushaltsplan 2024

## Teilergebnishaushalt Produkt 02.02.01 Ordnungsaufgaben

Stadt Griesheim

		Haushaltsansatz			Ergebnis des Jahresabschlusses 2022
Nr.	Konten	Bezeichnung	2024	2023	
		<b>Ordentliche Erträge</b>			
01	50	Privatrechtliche Leistungsentgelte	-250,00	-250,00	-137,00
02	51	Öffentlich-rechtliche Leistungsentgelte	-178.500,00	-135.600,00	-183.056,99
03	548-549	Kostensatzleistungen und -erstattungen	-21.600,00	-22.100,00	-29.149,26
04	52	Bestandsveränderungen und aktivierte Eigenleistungen	0,00	0,00	0,00
05	55	Steuern und steuerähnliche Erträge einschl. Erträge aus gesetzlichen Umlagen	0,00	0,00	0,00
06	547	Erträge aus Transferleistungen	0,00	0,00	0,00
07	540-543	Erträge aus Zuweisungen und Zuschüssen für lfd. Zwecke und allgemeine Umlagen	0,00	0,00	0,00
08	546	Erträge aus der Auflösung von Sonderposten aus Investitionszuweisungen, -zuschüssen und Investitionsbeiträgen	0,00	0,00	0,00
09	53	Sonstige ordentliche Erträge	0,00	-1.551,00	-8.839,20
<b>10</b>		<b>Summe der ordentlichen Erträge (Nr. 1 bis 9)</b>	<b>-200.350,00</b>	<b>-159.501,00</b>	<b>-221.182,45</b>
		<b>Ordentliche Aufwendungen</b>			
11	62, 63, 640-643, 647-649, 65	Personalaufwendungen	573.209,00	521.831,00	516.468,41
12	644-646	Versorgungsaufwendungen	25.697,00	20.881,00	20.095,24
13	60, 61, 67-69	Aufwendungen für Sach- und Dienstleistungen	154.889,00	125.226,00	148.049,86
14	66	Abschreibungen	20.959,00	12.418,00	14.744,03
15	71	Aufwendungen für Zuweisungen und Zuschüsse sowie besondere Finanzaufwendungen	13.000,00	12.500,00	12.328,17
16	73	Steueraufwendungen einschl. Aufwendungen aus gesetzlichen Umlageverpflichtungen	0,00	0,00	0,00
17	72	Transferaufwendungen	0,00	0,00	0,00
18	70, 74, 76	Sonstige ordentliche Aufwendungen	500,00	430,00	427,00
<b>19</b>		<b>Summe der ordentlichen Aufwendungen (Nr. 11 bis 18)</b>	<b>788.254,00</b>	<b>693.286,00</b>	<b>712.112,71</b>
<b>20</b>		<b>Verwaltungsergebnis (Nr. 10 ./ Nr. 19)</b>	<b>587.904,00</b>	<b>533.785,00</b>	<b>490.930,26</b>
21	56, 57	Finanzerträge	0,00	0,00	0,00
22	77	Finanzaufwendungen	0,00	0,00	0,00
<b>23</b>		<b>Finanzergebnis (Nr. 21 bis Nr. 22)</b>	<b>0,00</b>	<b>0,00</b>	<b>0,00</b>
<b>24</b>		<b>Ordentliches Ergebnis (Verwaltungsergebnis und Finanzergebnis Nr. 20 und Nr. 23)</b>	<b>587.904,00</b>	<b>533.785,00</b>	<b>490.930,26</b>
25	59	Außerordentliche Erträge	0,00	0,00	-2.530,00
26	79	Außerordentliche Aufwendungen	0,00	0,00	0,00
<b>27</b>		<b>Außerordentliches Ergebnis (Nr. 25 ./ Nr. 26)</b>	<b>0,00</b>	<b>0,00</b>	<b>-2.530,00</b>
<b>28</b>		<b>Jahresergebnis vor internen Leistungsbeziehungen (ordentliches Ergebnis und außerordentliches Ergebnis Nr. 24 und Nr. 27)</b>	<b>587.904,00</b>	<b>533.785,00</b>	<b>488.400,26</b>
29		Erlöse der internen Leistungsbeziehungen	0,00	0,00	0,00
30		Kosten der internen Leistungsbeziehungen	179.110,00	149.713,62	162.904,89
<b>31</b>		<b>Ergebnis der internen Leistungsbeziehungen</b>	<b>179.110,00</b>	<b>149.713,62</b>	<b>162.904,89</b>
<b>32</b>		<b>Jahresergebnis nach internen Leistungsbeziehungen</b>	<b>767.014,00</b>	<b>683.498,62</b>	<b>651.305,15</b>

## Haushaltsplan 2024

## Teilfinanzhaushalt Produkt 02.02.01 Ordnungsaufgaben

Stadt Griesheim

		Haushaltsansatz			Investitions- und Investitionsförderungsmaßnahmen		
Nr.	Bezeichnung	2024	Verpflichtungs-ermächtigungen	2023	Ergebnis des Jahresabschlusses 2022	Gesamtauszahlungsbedarf	davon bisher bereitgestellt
	<b>Einzahlungen aus Investitionstätigkeit</b>						
20	+ Einz. aus Investitionszuweis. und -zuschüssen sowie aus Investitionsbeiträgen						
21	+ Einz. aus Abgängen von Vermögensgegenständen des Sachanlagevermögens und des immateriellen Anlagevermögens						
22	+ Einz. aus Abgängen von Vermögensgegenständen des Finanzanlagevermögens						
	<b>Einzahlungen aus Finanzierungstätigkeit</b>						
31	+ Einz. aus der Aufnahme v. Krediten und wirtschaftlich vergleichbaren Vorgängen für Investitionen						
	<b>Summe</b>						
	<b>Auszahlungen aus Investitionstätigkeit</b>						
24	- Ausz. für den Erwerb von Grundstücken und Gebäuden						
25	- Ausz. für Baumaßnahmen						
26	- Ausz. für Investitionen in das sonstige Sachanlagevermögen und immaterielle Anlagevermögen	-29.000,00		-20.000,00	-41.043,03	-384.431,00	-378.431,00
	davon: Ausz. aus gewährten Investitionszuweisungen und -zuschüssen					-42.000,00	-42.000,00
27	- Ausz. für Investitionen in das Finanzanlagevermögen						
	<b>Auszahlungen aus Finanzierungstätigkeit</b>						
32	- Ausz. für die Tilgung von Krediten und wirtschaftlich vergleichbaren Vorgängen für Investitionen						
	<b>Summe</b>	<b>-29.000,00</b>		<b>-20.000,00</b>	<b>-41.043,03</b>	<b>-384.431,00</b>	<b>-378.431,00</b>
	<b>Saldo (Einzahlungen ./ Auszahlungen)</b>	<b>-29.000,00</b>		<b>-20.000,00</b>	<b>-41.043,03</b>	<b>-384.431,00</b>	<b>-378.431,00</b>

## Haushaltsplan 2024

<b>Produktbeschreibung Produkt 02.02.02 Personenstandswesen</b>		
Stadt Griesheim		
<b>Produktbereich</b>	02	Sicherheit und Ordnung
<b>Produktgruppe</b>	02.02	Ordnungsangelegenheiten
<b>Produkt</b>	02.02.02	Personenstandswesen
<b>Kurzbeschreibung</b>	<p>Gegenstand des Produkts ist die Bearbeitung sämtlicher personenstandsrechtlich relevanter Vorgänge. In diesem Bereich sind zwei ausgebildete Standesbeamte tätig.</p> <p>Im Einzelnen beinhaltet das Produkt Personenstandswesen folgende Aufgabenstellungen:</p> <ul style="list-style-type: none"> <li>- Anmeldung, Durchführung und Beurkundung von Eheschließungen</li> <li>- Beurkundung von Geburten</li> <li>- Beurkundung von Sterbefällen</li> <li>- Bearbeitung von Ehefähigkeitszeugnissen</li> <li>- Fortführen von Familienbüchern</li> <li>- Beurkundung von Vater- und Mutterschaftsanerkennnissen</li> <li>- Beurkundung der Namensführung</li> <li>- Namenserteilungen</li> <li>- Ausstellung von Urkunden</li> <li>- Berichtigungsverfahren von Personenstandseinträgen</li> <li>- Prüfung von ausländischen Adoptions- und Scheidungsverfahren</li> <li>- Mitwirkung und Eintragung von Lebenspartnerschaften</li> <li>- Bearbeitung der behördlichen Vornamensänderungen</li> <li>- Mitwirkung bei behördlichen Familiennamensänderungen</li> <li>- Erledigung der Ortsgerichtsangelegenheiten (Sterbefallsanzeigen)</li> <li>- Führung der Sachversicherungen der Stadt, Bearbeitung von Schadensfällen in allen Bereichen</li> <li>- Nachbeurkundung von Geburten, Eheschließungen und Sterbefällen im Ausland</li> <li>- Führung der Testamentskartei</li> </ul>	
<b>Wirkungsziel</b>	Die rechtssichere Verwaltung von Personenstandsangelegenheiten und ein attraktives Angebot für Trauungen sind vorhanden.	
<b>Zielgruppe</b>	Bürgerinnen und Bürger, externe Ämter und Behörden	

## Haushaltsplan 2024

## Teilergebnishaushalt Produkt 02.02.02 Personenstandswesen

Stadt Griesheim

		Haushaltsansatz			Ergebnis des Jahresabschlusses 2022
Nr.	Konten	Bezeichnung	2024	2023	
		<b>Ordentliche Erträge</b>			
01	50	Privatrechtliche Leistungsentgelte	0,00	-250,00	0,00
02	51	Öffentlich-rechtliche Leistungsentgelte	-22.000,00	-22.800,00	-28.057,50
03	548-549	Kostensatzleistungen und -erstattungen	0,00	0,00	0,00
04	52	Bestandsveränderungen und aktivierte Eigenleistungen	0,00	0,00	0,00
05	55	Steuern und steuerähnliche Erträge einschl. Erträge aus gesetzlichen Umlagen	0,00	0,00	0,00
06	547	Erträge aus Transferleistungen	0,00	0,00	0,00
07	540-543	Erträge aus Zuweisungen und Zuschüssen für lfd. Zwecke und allgemeine Umlagen	0,00	0,00	0,00
08	546	Erträge aus der Auflösung von Sonderposten aus Investitionszuweisungen, -zuschüssen und Investitionsbeiträgen	0,00	0,00	0,00
09	53	Sonstige ordentliche Erträge	0,00	-217,00	0,00
<b>10</b>		<b>Summe der ordentlichen Erträge (Nr. 1 bis 9)</b>	<b>-22.000,00</b>	<b>-23.267,00</b>	<b>-28.057,50</b>
		<b>Ordentliche Aufwendungen</b>			
11	62, 63, 640-643, 647-649, 65	Personalaufwendungen	27.494,00	26.406,00	24.819,54
12	644-646	Versorgungsaufwendungen	0,00	0,00	0,00
13	60, 61, 67-69	Aufwendungen für Sach- und Dienstleistungen	20.351,00	22.991,00	17.802,66
14	66	Abschreibungen	0,00	0,00	258,00
15	71	Aufwendungen für Zuweisungen und Zuschüsse sowie besondere Finanzaufwendungen	0,00	0,00	0,00
16	73	Steueraufwendungen einschl. Aufwendungen aus gesetzlichen Umlageverpflichtungen	0,00	0,00	0,00
17	72	Transferaufwendungen	0,00	0,00	0,00
18	70, 74, 76	Sonstige ordentliche Aufwendungen	0,00	0,00	0,00
<b>19</b>		<b>Summe der ordentlichen Aufwendungen (Nr. 11 bis 18)</b>	<b>47.845,00</b>	<b>49.397,00</b>	<b>42.880,20</b>
<b>20</b>		<b>Verwaltungsergebnis (Nr. 10 ./ Nr. 19)</b>	<b>25.845,00</b>	<b>26.130,00</b>	<b>14.822,70</b>
21	56, 57	Finanzerträge	0,00	0,00	0,00
22	77	Finanzaufwendungen	0,00	0,00	0,00
<b>23</b>		<b>Finanzergebnis (Nr. 21 bis Nr. 22)</b>	<b>0,00</b>	<b>0,00</b>	<b>0,00</b>
<b>24</b>		<b>Ordentliches Ergebnis (Verwaltungsergebnis und Finanzergebnis Nr. 20 und Nr. 23)</b>	<b>25.845,00</b>	<b>26.130,00</b>	<b>14.822,70</b>
25	59	Außerordentliche Erträge	0,00	0,00	0,00
26	79	Außerordentliche Aufwendungen	0,00	0,00	0,00
<b>27</b>		<b>Außerordentliches Ergebnis (Nr. 25 ./ Nr. 26)</b>	<b>0,00</b>	<b>0,00</b>	<b>0,00</b>
<b>28</b>		<b>Jahresergebnis vor internen Leistungsbeziehungen (ordentliches Ergebnis und außerordentliches Ergebnis Nr. 24 und Nr. 27)</b>	<b>25.845,00</b>	<b>26.130,00</b>	<b>14.822,70</b>
29		Erlöse der internen Leistungsbeziehungen	0,00	0,00	0,00
30		Kosten der internen Leistungsbeziehungen	10.871,00	10.667,19	9.809,39
<b>31</b>		<b>Ergebnis der internen Leistungsbeziehungen</b>	<b>10.871,00</b>	<b>10.667,19</b>	<b>9.809,39</b>
<b>32</b>		<b>Jahresergebnis nach internen Leistungsbeziehungen</b>	<b>36.716,00</b>	<b>36.797,19</b>	<b>24.632,09</b>

## Haushaltsplan 2024

## Teilfinanzhaushalt Produkt 02.02.02 Personenstandswesen

Stadt Griesheim

		Haushaltsansatz			Investitions- und Investitionsförderungsmaßnahmen		
Nr.	Bezeichnung	2024	Verpflichtungs-ermächtigungen	2023	Ergebnis des Jahresabschlusses 2022	Gesamtauszahlungsbedarf	davon bisher bereitgestellt
	<b>Einzahlungen aus Investitionstätigkeit</b>						
20	+ Einz. aus Investitionszuweis. und -zuschüssen sowie aus Investitionsbeiträgen						
21	+ Einz. aus Abgängen von Vermögensgegenständen des Sachanlagevermögens und des immateriellen Anlagevermögens						
22	+ Einz. aus Abgängen von Vermögensgegenständen des Finanzanlagevermögens						
	<b>Einzahlungen aus Finanzierungstätigkeit</b>						
31	+ Einz. aus der Aufnahme v. Krediten und wirtschaftlich vergleichbaren Vorgängen für Investitionen						
	<b>Summe</b>						
	<b>Auszahlungen aus Investitionstätigkeit</b>						
24	- Ausz. für den Erwerb von Grundstücken und Gebäuden						
25	- Ausz. für Baumaßnahmen						
26	- Ausz. für Investitionen in das sonstige Sachanlagevermögen und immaterielle Anlagevermögen davon: Ausz. aus gewährten Investitionszuweisungen und -zuschüssen					-1.500,00	-1.500,00
27	- Ausz. für Investitionen in das Finanzanlagevermögen						
	<b>Auszahlungen aus Finanzierungstätigkeit</b>						
32	- Ausz. für die Tilgung von Krediten und wirtschaftlich vergleichbaren Vorgängen für Investitionen						
	<b>Summe</b>					-1.500,00	-1.500,00
	<b>Saldo (Einzahlungen ./ Auszahlungen)</b>					-1.500,00	-1.500,00

## Haushaltsplan 2024

**Produktbeschreibung Produkt 02.02.03 Meldewesen**

Stadt Griesheim

<b>Produktbereich</b>	02	Sicherheit und Ordnung
<b>Produktgruppe</b>	02.02	Ordnungsangelegenheiten
<b>Produkt</b>	02.02.03	Meldewesen

**Kurzbeschreibung** Gegenstand des Produkts ist die Bearbeitung sämtlicher melderechtlich relevanter Vorgänge.

**Wirkungsziel** Rechtssichere Verwaltung von Angelegenheiten des Meldewesens

**Zielgruppe** Bürgerinnen und Bürger der Stadt Griesheim, private Organisationen (Vereine, Verbände, private Unternehmen usw.), Mitarbeiterinnen und Mitarbeiter der Stadtverwaltung in Hauptamt, Standesamt, Steueramt und Wahlamt, externe Ämter und Behörden, politische Entscheidungsträger und Gremien der Stadt

## Haushaltsplan 2024

## Teilergebnishaushalt Produkt 02.02.03 Meldewesen

Stadt Griesheim

		Haushaltsansatz			Ergebnis des Jahresabschlusses 2022
Nr.	Konten	Bezeichnung	2024	2023	
		<b>Ordentliche Erträge</b>			
01	50	Privatrechtliche Leistungsentgelte	-400,00	-1.300,00	-472,00
02	51	Öffentlich-rechtliche Leistungsentgelte	-244.000,00	-220.000,00	-246.683,50
03	548-549	Kostensatzleistungen und -erstattungen	0,00	0,00	0,00
04	52	Bestandsveränderungen und aktivierte Eigenleistungen	0,00	0,00	0,00
05	55	Steuern und steuerähnliche Erträge einschl. Erträge aus gesetzlichen Umlagen	0,00	0,00	0,00
06	547	Erträge aus Transferleistungen	0,00	0,00	0,00
07	540-543	Erträge aus Zuweisungen und Zuschüssen für lfd. Zwecke und allgemeine Umlagen	-1.800,00	0,00	-2.533,65
08	546	Erträge aus der Auflösung von Sonderposten aus Investitionszuweisungen, -zuschüssen und Investitionsbeiträgen	-1.123,00	-1.213,00	-1.213,00
09	53	Sonstige ordentliche Erträge	0,00	-65,00	0,00
<b>10</b>		<b>Summe der ordentlichen Erträge (Nr. 1 bis 9)</b>	<b>-247.323,00</b>	<b>-222.578,00</b>	<b>-250.902,15</b>
		<b>Ordentliche Aufwendungen</b>			
11	62, 63, 640-643, 647-649, 65	Personalaufwendungen	332.048,00	298.994,00	302.463,85
12	644-646	Versorgungsaufwendungen	17.267,00	15.584,00	15.971,36
13	60, 61, 67-69	Aufwendungen für Sach- und Dienstleistungen	204.215,00	220.628,00	199.566,30
14	66	Abschreibungen	2.105,00	2.189,00	2.199,00
15	71	Aufwendungen für Zuweisungen und Zuschüsse sowie besondere Finanzaufwendungen	15.000,00	9.880,00	13.017,52
16	73	Steueraufwendungen einschl. Aufwendungen aus gesetzlichen Umlageverpflichtungen	0,00	0,00	0,00
17	72	Transferaufwendungen	0,00	0,00	0,00
18	70, 74, 76	Sonstige ordentliche Aufwendungen	0,00	0,00	0,00
<b>19</b>		<b>Summe der ordentlichen Aufwendungen (Nr. 11 bis 18)</b>	<b>570.635,00</b>	<b>547.275,00</b>	<b>533.218,03</b>
<b>20</b>		<b>Verwaltungsergebnis (Nr. 10 ./ Nr. 19)</b>	<b>323.312,00</b>	<b>324.697,00</b>	<b>282.315,88</b>
21	56, 57	Finanzerträge	0,00	0,00	0,00
22	77	Finanzaufwendungen	0,00	0,00	0,00
<b>23</b>		<b>Finanzergebnis (Nr. 21 bis Nr. 22)</b>	<b>0,00</b>	<b>0,00</b>	<b>0,00</b>
<b>24</b>		<b>Ordentliches Ergebnis (Verwaltungsergebnis und Finanzergebnis Nr. 20 und Nr. 23)</b>	<b>323.312,00</b>	<b>324.697,00</b>	<b>282.315,88</b>
25	59	Außerordentliche Erträge	0,00	0,00	0,00
26	79	Außerordentliche Aufwendungen	0,00	0,00	0,00
<b>27</b>		<b>Außerordentliches Ergebnis (Nr. 25 ./ Nr. 26)</b>	<b>0,00</b>	<b>0,00</b>	<b>0,00</b>
<b>28</b>		<b>Jahresergebnis vor internen Leistungsbeziehungen (ordentliches Ergebnis und außerordentliches Ergebnis Nr. 24 und Nr. 27)</b>	<b>323.312,00</b>	<b>324.697,00</b>	<b>282.315,88</b>
29		Erlöse der internen Leistungsbeziehungen	0,00	0,00	0,00
30		Kosten der internen Leistungsbeziehungen	129.664,00	118.182,89	121.980,44
<b>31</b>		<b>Ergebnis der internen Leistungsbeziehungen</b>	<b>129.664,00</b>	<b>118.182,89</b>	<b>121.980,44</b>
<b>32</b>		<b>Jahresergebnis nach internen Leistungsbeziehungen</b>	<b>452.976,00</b>	<b>442.879,89</b>	<b>404.296,32</b>



## Haushaltsplan 2024

## Teilfinanzhaushalt Produkt 02.02.03 Meldewesen

Stadt Griesheim

		Haushaltsansatz			Investitions- und Investitionsförderungsmaßnahmen		
Nr.	Bezeichnung	2024	Verpflichtungs-ermächtigungen	2023	Ergebnis des Jahresabschlusses 2022	Gesamtauszahlungsbedarf	davon bisher bereitgestellt
	<b>Einzahlungen aus Investitionstätigkeit</b>						
20	+ Einz. aus Investitionszuweis. und -zuschüssen sowie aus Investitionsbeiträgen						
21	+ Einz. aus Abgängen von Vermögensgegenständen des Sachanlagevermögens und des immateriellen Anlagevermögens						
22	+ Einz. aus Abgängen von Vermögensgegenständen des Finanzanlagevermögens						
	<b>Einzahlungen aus Finanzierungstätigkeit</b>						
31	+ Einz. aus der Aufnahme v. Krediten und wirtschaftlich vergleichbaren Vorgängen für Investitionen						
	<b>Summe</b>						
	<b>Auszahlungen aus Investitionstätigkeit</b>						
24	- Ausz. für den Erwerb von Grundstücken und Gebäuden						
25	- Ausz. für Baumaßnahmen						
26	- Ausz. für Investitionen in das sonstige Sachanlagevermögen und immaterielle Anlagevermögen davon: Ausz. aus gewährten Investitionszuweisungen und -zuschüssen				968,57	-20.963,00	-20.963,00
27	- Ausz. für Investitionen in das Finanzanlagevermögen						
	<b>Auszahlungen aus Finanzierungstätigkeit</b>						
32	- Ausz. für die Tilgung von Krediten und wirtschaftlich vergleichbaren Vorgängen für Investitionen						
	<b>Summe</b>				<b>968,57</b>	<b>-20.963,00</b>	<b>-20.963,00</b>
	<b>Saldo (Einzahlungen ./ Auszahlungen)</b>				<b>968,57</b>	<b>-20.963,00</b>	<b>-20.963,00</b>

## Haushaltsplan 2024

**Produktbeschreibung Produkt 02.02.04 Gemeinsamer Ordnungsbehördenbezirk**

Stadt Griesheim

<b>Produktbereich</b>	02	Sicherheit und Ordnung
<b>Produktgruppe</b>	02.02	Ordnungsangelegenheiten
<b>Produkt</b>	02.02.04	Gemeinsamer Ordnungsbehördenbezirk

**Kurzbeschreibung** Die Stadt Griesheim hat sich mit mehreren umliegenden Kommunen durch entsprechende öffentlich-rechtliche Vereinbarung zu einem Gemeinsamen Ordnungsbehördenbezirk zusammengeschlossen, um die Überwachung des fließenden Verkehrs unter gemeinsamer Nutzung der erforderlichen technischen Mittel und des notwendigen Personals kostengünstig durchzuführen.

Im Einzelnen beinhaltet das Produkt folgende Leistungen:

- Erstellung der Einsatzpläne für das den fließenden Verkehr überwachende Personal
- Pflege und Wartung der eingesetzten Geschwindigkeitsmessgeräte, Messfahrzeuge und sonstigen technischen Mittel
- Anschaffung von Ersatzgeräten und –fahrzeugen in Abstimmung mit den übrigen Beteiligten für den Gemeinsamen Ordnungsbehördenbezirk
- Fertigung und Auswertung der Überwachungsprotokolle, Bearbeitung der Fallprotokolle
- Erstellen von monatlichen bzw. jährlichen Statistiken zu den eingesetzten Messgeräten und deren Auswertung
- Korrespondenz mit den Betroffenen, dem Regierungspräsidium Kassel, Gerichten, Rechtsanwälten und Sachverständigen, mit Ordnungsbehörden und Polizeidienststellen bundesweit
- Erstellung von Verwarngeldbescheiden, Überleitung von Bußgeldverfahren/Strafverfahren
- jährliche Abrechnung der entstandenen Kosten und der erzielten Erträge gegenüber den übrigen Beteiligten

**Wirkungsziel** Die erforderliche Überwachung des fließenden Verkehrs in der Stadt Griesheim sowie der übrigen Beteiligten des Gemeinsamen Ordnungsbehördenbezirks zur Sicherstellung der Verkehrssicherheit ist gewährleistet.

**Zielgruppe** Bürgerinnen und Bürger der beteiligten Kommunen, Verwaltungsleitungen und zuständige Sachbearbeiter der Beteiligten am Gemeinsamen Ordnungsbehördenbezirk, Regierungspräsidium

## Haushaltsplan 2024

## Teilergebnishaushalt Produkt 02.02.04 Gemeinsamer Ordnungsbehördenbezirk

Stadt Griesheim

		Haushaltsansatz			Ergebnis des Jahresabschlusses 2022
Nr.	Konten	Bezeichnung	2024	2023	
		<b>Ordentliche Erträge</b>			
01	50	Privatrechtliche Leistungsentgelte	0,00	0,00	0,00
02	51	Öffentlich-rechtliche Leistungsentgelte	-125.600,00	-95.000,00	-125.580,53
03	548-549	Kostensatzleistungen und -erstattungen	-485.800,00	-485.800,00	-467.607,93
04	52	Bestandsveränderungen und aktivierte Eigenleistungen	0,00	0,00	0,00
05	55	Steuern und steuerähnliche Erträge einschl. Erträge aus gesetzlichen Umlagen	0,00	0,00	0,00
06	547	Erträge aus Transferleistungen	0,00	0,00	0,00
07	540-543	Erträge aus Zuweisungen und Zuschüssen für lfd. Zwecke und allgemeine Umlagen	0,00	0,00	0,00
08	546	Erträge aus der Auflösung von Sonderposten aus Investitionszuweisungen, -zuschüssen und Investitionsbeiträgen	-2.250,00	-4.279,00	-14.621,31
09	53	Sonstige ordentliche Erträge	0,00	-32,00	0,00
<b>10</b>		<b>Summe der ordentlichen Erträge (Nr. 1 bis 9)</b>	<b>-613.650,00</b>	<b>-585.111,00</b>	<b>-607.809,77</b>
		<b>Ordentliche Aufwendungen</b>			
11	62, 63, 640-643, 647-649, 65	Personalaufwendungen	415.345,00	383.901,00	369.715,20
12	644-646	Versorgungsaufwendungen	25.785,00	24.130,00	23.162,22
13	60, 61, 67-69	Aufwendungen für Sach- und Dienstleistungen	215.607,00	166.991,00	202.086,05
14	66	Abschreibungen	7.255,00	8.953,00	11.305,31
15	71	Aufwendungen für Zuweisungen und Zuschüsse sowie besondere Finanzaufwendungen	0,00	0,00	0,00
16	73	Steueraufwendungen einschl. Aufwendungen aus gesetzlichen Umlageverpflichtungen	0,00	0,00	0,00
17	72	Transferaufwendungen	0,00	0,00	0,00
18	70, 74, 76	Sonstige ordentliche Aufwendungen	664,00	260,00	256,00
<b>19</b>		<b>Summe der ordentlichen Aufwendungen (Nr. 11 bis 18)</b>	<b>664.656,00</b>	<b>584.235,00</b>	<b>606.524,78</b>
<b>20</b>		<b>Verwaltungsergebnis (Nr. 10 ./ Nr. 19)</b>	<b>51.006,00</b>	<b>-876,00</b>	<b>-1.284,99</b>
21	56, 57	Finanzerträge	0,00	0,00	0,00
22	77	Finanzaufwendungen	0,00	0,00	0,00
<b>23</b>		<b>Finanzergebnis (Nr. 21 bis Nr. 22)</b>	<b>0,00</b>	<b>0,00</b>	<b>0,00</b>
<b>24</b>		<b>Ordentliches Ergebnis (Verwaltungsergebnis und Finanzergebnis Nr. 20 und Nr. 23)</b>	<b>51.006,00</b>	<b>-876,00</b>	<b>-1.284,99</b>
25	59	Außerordentliche Erträge	0,00	0,00	0,00
26	79	Außerordentliche Aufwendungen	0,00	0,00	0,00
<b>27</b>		<b>Außerordentliches Ergebnis (Nr. 25 ./ Nr. 26)</b>	<b>0,00</b>	<b>0,00</b>	<b>0,00</b>
<b>28</b>		<b>Jahresergebnis vor internen Leistungsbeziehungen (ordentliches Ergebnis und außerordentliches Ergebnis Nr. 24 und Nr. 27)</b>	<b>51.006,00</b>	<b>-876,00</b>	<b>-1.284,99</b>
29		Erlöse der internen Leistungsbeziehungen	0,00	0,00	0,00
30		Kosten der internen Leistungsbeziehungen	151.027,00	126.164,29	138.750,29
<b>31</b>		<b>Ergebnis der internen Leistungsbeziehungen</b>	<b>151.027,00</b>	<b>126.164,29</b>	<b>138.750,29</b>
<b>32</b>		<b>Jahresergebnis nach internen Leistungsbeziehungen</b>	<b>202.033,00</b>	<b>125.288,29</b>	<b>137.465,30</b>

## Haushaltsplan 2024

## Teilfinanzhaushalt Produkt 02.02.04 Gemeinsamer Ordnungsbehördenbezirk

Stadt Griesheim

		Haushaltsansatz			Investitions- und Investitionsförderungsmaßnahmen		
Nr.	Bezeichnung	2024	Verpflichtungs-ermächtigungen	2023	Ergebnis des Jahresabschlusses 2022	Gesamtauszahlungsbedarf	davon bisher bereitgestellt
	<b>Einzahlungen aus Investitionstätigkeit</b>						
20	+ Einz. aus Investitionszuweis. und -zuschüssen sowie aus Investitionsbeiträgen						
21	+ Einz. aus Abgängen von Vermögensgegenständen des Sachanlagevermögens und des immateriellen Anlagevermögens						
22	+ Einz. aus Abgängen von Vermögensgegenständen des Finanzanlagevermögens						
	<b>Einzahlungen aus Finanzierungstätigkeit</b>						
31	+ Einz. aus der Aufnahme v. Krediten und wirtschaftlich vergleichbaren Vorgängen für Investitionen						
	<b>Summe</b>						
	<b>Auszahlungen aus Investitionstätigkeit</b>						
24	- Ausz. für den Erwerb von Grundstücken und Gebäuden						
25	- Ausz. für Baumaßnahmen						
26	- Ausz. für Investitionen in das sonstige Sachanlagevermögen und immaterielle Anlagevermögen davon: Ausz. aus gewährten Investitionszuweisungen und -zuschüssen	-2.000,00		-1.000,00	-1.245,31	-24.882,00	-18.882,00
27	- Ausz. für Investitionen in das Finanzanlagevermögen						
	<b>Auszahlungen aus Finanzierungstätigkeit</b>						
32	- Ausz. für die Tilgung von Krediten und wirtschaftlich vergleichbaren Vorgängen für Investitionen						
	<b>Summe</b>	<b>-2.000,00</b>		<b>-1.000,00</b>	<b>-1.245,31</b>	<b>-24.882,00</b>	<b>-18.882,00</b>
	<b>Saldo (Einzahlungen ./ . Auszahlungen)</b>	<b>-2.000,00</b>		<b>-1.000,00</b>	<b>-1.245,31</b>	<b>-24.882,00</b>	<b>-18.882,00</b>

## Haushaltsplan 2024

**Produktbeschreibung Produkt 02.02.05 Rentenberatung, Rentenantragstellung**

Stadt Griesheim

<b>Produktbereich</b>	02	Sicherheit und Ordnung
<b>Produktgruppe</b>	02.02	Ordnungsangelegenheiten
<b>Produkt</b>	02.02.05	Rentenberatung, Rentenantragstellung

<b>Kurzbeschreibung</b>	Das Produkt hat im Wesentlichen die Punkte Auskunft und Beratung in Rentenangelegenheiten, Antragstellung von Altersrenten, Erwerbsminderungsrenten, Hinterbliebenenrenten, Erziehungsrenten, Kontenklärung, auch im Hinblick auf den Versorgungsausgleich im Rahmen von Ehescheidungen, sowie Erstellung von anrechenbaren Auslandsrentenzeiten, Beitragserstattungen und Abnahme von eidesstattlichen Versicherungen etc. zum Gegenstand.
<b>Wirkungsziel</b>	Im Rentenbereich steht ein Beratungs- und Unterstützungsangebot bei der Antragstellung und sämtlichen Fragen rund um Rente vor Ort zur Verfügung.
<b>Zielgruppe</b>	Bürgerinnen und Bürger, externe Ämter und Behörden.

## Haushaltsplan 2024

## Teilergebnishaushalt Produkt 02.02.05 Rentenberatung, Rentenantragstellung

Stadt Griesheim

		Haushaltsansatz			Ergebnis des Jahresabschlusses 2022
Nr.	Konten	Bezeichnung	2024	2023	
		<b>Ordentliche Erträge</b>			
01	50	Privatrechtliche Leistungsentgelte	0,00	0,00	0,00
02	51	Öffentlich-rechtliche Leistungsentgelte	0,00	0,00	0,00
03	548-549	Kostensatzleistungen und -erstattungen	0,00	0,00	0,00
04	52	Bestandsveränderungen und aktivierte Eigenleistungen	0,00	0,00	0,00
05	55	Steuern und steuerähnliche Erträge einschl. Erträge aus gesetzlichen Umlagen	0,00	0,00	0,00
06	547	Erträge aus Transferleistungen	0,00	0,00	0,00
07	540-543	Erträge aus Zuweisungen und Zuschüssen für lfd. Zwecke und allgemeine Umlagen	0,00	0,00	0,00
08	546	Erträge aus der Auflösung von Sonderposten aus Investitionszuweisungen, -zuschüssen und Investitionsbeiträgen	0,00	0,00	0,00
09	53	Sonstige ordentliche Erträge	0,00	0,00	-113,40
<b>10</b>		<b>Summe der ordentlichen Erträge (Nr. 1 bis 9)</b>	<b>0,00</b>	<b>0,00</b>	<b>-113,40</b>
		<b>Ordentliche Aufwendungen</b>			
11	62, 63, 640-643, 647-649, 65	Personalaufwendungen	23.917,00	22.430,00	21.678,70
12	644-646	Versorgungsaufwendungen	0,00	0,00	0,00
13	60, 61, 67-69	Aufwendungen für Sach- und Dienstleistungen	720,00	484,00	177,31
14	66	Abschreibungen	0,00	0,00	0,00
15	71	Aufwendungen für Zuweisungen und Zuschüsse sowie besondere Finanzaufwendungen	0,00	0,00	0,00
16	73	Steueraufwendungen einschl. Aufwendungen aus gesetzlichen Umlageverpflichtungen	0,00	0,00	0,00
17	72	Transferaufwendungen	0,00	0,00	0,00
18	70, 74, 76	Sonstige ordentliche Aufwendungen	0,00	0,00	0,00
<b>19</b>		<b>Summe der ordentlichen Aufwendungen (Nr. 11 bis 18)</b>	<b>24.637,00</b>	<b>22.914,00</b>	<b>21.856,01</b>
<b>20</b>		<b>Verwaltungsergebnis (Nr. 10 ./ Nr. 19)</b>	<b>24.637,00</b>	<b>22.914,00</b>	<b>21.742,61</b>
21	56, 57	Finanzerträge	0,00	0,00	0,00
22	77	Finanzaufwendungen	0,00	0,00	0,00
<b>23</b>		<b>Finanzergebnis (Nr. 21 bis Nr. 22)</b>	<b>0,00</b>	<b>0,00</b>	<b>0,00</b>
<b>24</b>		<b>Ordentliches Ergebnis (Verwaltungsergebnis und Finanzergebnis Nr. 20 und Nr. 23)</b>	<b>24.637,00</b>	<b>22.914,00</b>	<b>21.742,61</b>
25	59	Außerordentliche Erträge	0,00	0,00	0,00
26	79	Außerordentliche Aufwendungen	0,00	0,00	0,00
<b>27</b>		<b>Außerordentliches Ergebnis (Nr. 25 ./ Nr. 26)</b>	<b>0,00</b>	<b>0,00</b>	<b>0,00</b>
<b>28</b>		<b>Jahresergebnis vor internen Leistungsbeziehungen (ordentliches Ergebnis und außerordentliches Ergebnis Nr. 24 und Nr. 27)</b>	<b>24.637,00</b>	<b>22.914,00</b>	<b>21.742,61</b>
29		Erlöse der internen Leistungsbeziehungen	0,00	0,00	0,00
30		Kosten der internen Leistungsbeziehungen	5.598,00	4.948,22	4.999,86
<b>31</b>		<b>Ergebnis der internen Leistungsbeziehungen</b>	<b>5.598,00</b>	<b>4.948,22</b>	<b>4.999,86</b>
<b>32</b>		<b>Jahresergebnis nach internen Leistungsbeziehungen</b>	<b>30.235,00</b>	<b>27.862,22</b>	<b>26.742,47</b>

## Haushaltsplan 2024

**Produktbeschreibung Produkt 02.02.06 Orts- und Schiedsgericht**

Stadt Griesheim

<b>Produktbereich</b>	02	Sicherheit und Ordnung
<b>Produktgruppe</b>	02.02	Ordnungsangelegenheiten
<b>Produkt</b>	02.02.06	Orts- und Schiedsgericht

<b>Kurzbeschreibung</b>	<p>Das Produkt umfasst die Bereiche Schiedsamt und Ortsgericht.</p> <p>Im Einzelnen beinhaltet das Teilprodukt Schiedsamt umfangreiche Aufgabenstellungen von der Beratung zur Aufnahme von Schiedsanträgen im Zivilrecht, Strafrecht und Nachbarschaftsrecht, der Durchführung und Mediation eines Schlichtungsverfahrens über die gesamte Abwicklung von der Protokollierung eines vollstreckbaren Vergleichs oder Erteilung einer Erfolglosigkeitsbescheinigung eines Verfahrens. Dabei arbeitet das Schiedsamt völlig eigenständig. Regelmäßige Fortbildungen sowie jährliche Dienstbesprechungen mit dem Amtsgerichtspräsidenten machen einen weiteren Teil des Aufgabengebietes aus.</p> <p>Das Teilprodukt Ortsgericht beinhaltet umfangreiche Aufgabenstellungen wie Schätzungen von bebauten und unbebauten Grundstücken, Unterschriftsbeglaubigungen, Abschriftsbeglaubigungen, Sterbefallanzeigen und Nachlassicherungen.</p>
-------------------------	--

<b>Wirkungsziel</b>	Die Bereitstellung eines Schiedsamtes und eines Ortsgerichts ist gewährleistet.
---------------------	---

<b>Zielgruppe</b>	Bürgerinnen und Bürger der Stadt, Gerichte und andere Behörden
-------------------	--

## Haushaltsplan 2024

## Teilergebnishaushalt Produkt 02.02.06 Orts- und Schiedsgericht

Stadt Griesheim

		Haushaltsansatz			Ergebnis des Jahresabschlusses 2022
Nr.	Konten	Bezeichnung	2024	2023	
		<b>Ordentliche Erträge</b>			
01	50	Privatrechtliche Leistungsentgelte	0,00	0,00	0,00
02	51	Öffentlich-rechtliche Leistungsentgelte	-180,00	0,00	-179,66
03	548-549	Kostensatzleistungen und -erstattungen	0,00	0,00	0,00
04	52	Bestandsveränderungen und aktivierte Eigenleistungen	0,00	0,00	0,00
05	55	Steuern und steuerähnliche Erträge einschl. Erträge aus gesetzlichen Umlagen	0,00	0,00	0,00
06	547	Erträge aus Transferleistungen	0,00	0,00	0,00
07	540-543	Erträge aus Zuweisungen und Zuschüssen für lfd. Zwecke und allgemeine Umlagen	0,00	0,00	0,00
08	546	Erträge aus der Auflösung von Sonderposten aus Investitionszuweisungen, -zuschüssen und Investitionsbeiträgen	0,00	0,00	0,00
09	53	Sonstige ordentliche Erträge	0,00	-31,00	-22,68
<b>10</b>		<b>Summe der ordentlichen Erträge (Nr. 1 bis 9)</b>	<b>-180,00</b>	<b>-31,00</b>	<b>-202,34</b>
		<b>Ordentliche Aufwendungen</b>			
11	62, 63, 640-643, 647-649, 65	Personalaufwendungen	8.248,00	7.921,00	7.655,21
12	644-646	Versorgungsaufwendungen	0,00	0,00	0,00
13	60, 61, 67-69	Aufwendungen für Sach- und Dienstleistungen	846,00	1.018,00	708,52
14	66	Abschreibungen	0,00	0,00	0,00
15	71	Aufwendungen für Zuweisungen und Zuschüsse sowie besondere Finanzaufwendungen	0,00	0,00	0,00
16	73	Steueraufwendungen einschl. Aufwendungen aus gesetzlichen Umlageverpflichtungen	0,00	0,00	0,00
17	72	Transferaufwendungen	0,00	0,00	0,00
18	70, 74, 76	Sonstige ordentliche Aufwendungen	0,00	0,00	0,00
<b>19</b>		<b>Summe der ordentlichen Aufwendungen (Nr. 11 bis 18)</b>	<b>9.094,00</b>	<b>8.939,00</b>	<b>8.363,73</b>
<b>20</b>		<b>Verwaltungsergebnis (Nr. 10 ./ Nr. 19)</b>	<b>8.914,00</b>	<b>8.908,00</b>	<b>8.161,39</b>
21	56, 57	Finanzerträge	0,00	0,00	0,00
22	77	Finanzaufwendungen	0,00	0,00	0,00
<b>23</b>		<b>Finanzergebnis (Nr. 21 bis Nr. 22)</b>	<b>0,00</b>	<b>0,00</b>	<b>0,00</b>
<b>24</b>		<b>Ordentliches Ergebnis (Verwaltungsergebnis und Finanzergebnis Nr. 20 und Nr. 23)</b>	<b>8.914,00</b>	<b>8.908,00</b>	<b>8.161,39</b>
25	59	Außerordentliche Erträge	0,00	0,00	0,00
26	79	Außerordentliche Aufwendungen	0,00	0,00	0,00
<b>27</b>		<b>Außerordentliches Ergebnis (Nr. 25 ./ Nr. 26)</b>	<b>0,00</b>	<b>0,00</b>	<b>0,00</b>
<b>28</b>		<b>Jahresergebnis vor internen Leistungsbeziehungen (ordentliches Ergebnis und außerordentliches Ergebnis Nr. 24 und Nr. 27)</b>	<b>8.914,00</b>	<b>8.908,00</b>	<b>8.161,39</b>
29		Erlöse der internen Leistungsbeziehungen	0,00	0,00	0,00
30		Kosten der internen Leistungsbeziehungen	2.067,00	1.930,38	1.913,32
<b>31</b>		<b>Ergebnis der internen Leistungsbeziehungen</b>	<b>2.067,00</b>	<b>1.930,38</b>	<b>1.913,32</b>
<b>32</b>		<b>Jahresergebnis nach internen Leistungsbeziehungen</b>	<b>10.981,00</b>	<b>10.838,38</b>	<b>10.074,71</b>



## Haushaltsplan 2024

**Produktbeschreibung Produkt 02.03.01 Brandschutz**

Stadt Griesheim

<b>Produktbereich</b>	02	Sicherheit und Ordnung
<b>Produktgruppe</b>	02.03	Brandschutz
<b>Produkt</b>	02.03.01	Brandschutz

<b>Kurzbeschreibung</b>	<p>Gegenstand des Produkts sind technische Hilfeleistungen und vorbeugende Maßnahmen zur Verhinderung und direkte Maßnahmen zur Bekämpfung von Bränden.</p> <p>Die Einsatzabteilung der Freiwilligen Feuerwehr der Stadt Griesheim hat 74 Mitglieder, darunter 10 Frauen. Sie verfügt über 10 Einsatzfahrzeuge, davon 3 Löschfahrzeuge, eine Drehleiter, ein Kommandowagen, ein Einsatzleitwagen, zwei Mannschaftstransportfahrzeuge und 2 Wechselladerfahrzeug zur Aufnahme der 4 vorhandenen Abrollbehälter.</p> <p>Es gibt eine sehr aktive, große Jugendfeuerwehr; unterstützend tätig ist der Verein der Freiwilligen Feuerwehr Griesheim.</p>
<b>Wirkungsziel</b>	Die Bereitstellung von entsprechender Infrastruktur und Mitteln für die Freiwillige Feuerwehr Griesheim zur Erfüllung ihrer Aufgaben im abwehrenden und vorbeugenden Brandschutz sowie im Bereich technischer Hilfeleistungen ist gegeben.
<b>Zielgruppe</b>	Bürgerinnen und Bürger der Stadt Griesheim, private Organisationen (Vereine, Verbände, private Unternehmen usw.), externe Ämter und Behörden, politische Entscheidungsträger und Gremien der Stadt, der Bauhof und das Bauamt der Stadt Griesheim

## Haushaltsplan 2024

## Teilergebnishaushalt Produkt 02.03.01 Brandschutz

Stadt Griesheim

		Haushaltsansatz			Ergebnis des Jahresabschlusses 2022
Nr.	Konten	Bezeichnung	2024	2023	
		<b>Ordentliche Erträge</b>			
01	50	Privatrechtliche Leistungsentgelte	0,00	0,00	-1.666,00
02	51	Öffentlich-rechtliche Leistungsentgelte	0,00	0,00	0,00
03	548-549	Kostensatzleistungen und -erstattungen	-30.000,00	-20.800,00	-42.596,63
04	52	Bestandsveränderungen und aktivierte Eigenleistungen	0,00	0,00	0,00
05	55	Steuern und steuerähnliche Erträge einschl. Erträge aus gesetzlichen Umlagen	0,00	0,00	0,00
06	547	Erträge aus Transferleistungen	0,00	0,00	0,00
07	540-543	Erträge aus Zuweisungen und Zuschüssen für lfd. Zwecke und allgemeine Umlagen	0,00	0,00	0,00
08	546	Erträge aus der Auflösung von Sonderposten aus Investitionszuweisungen, -zuschüssen und Investitionsbeiträgen	-4.699,00	-33.959,00	-34.061,00
09	53	Sonstige ordentliche Erträge	0,00	-11.211,00	-4.366,07
<b>10</b>		<b>Summe der ordentlichen Erträge (Nr. 1 bis 9)</b>	<b>-34.699,00</b>	<b>-65.970,00</b>	<b>-82.689,70</b>
		<b>Ordentliche Aufwendungen</b>			
11	62, 63, 640-643, 647-649, 65	Personalaufwendungen	293.234,00	229.937,00	194.049,24
12	644-646	Versorgungsaufwendungen	15.059,00	13.971,00	13.212,43
13	60, 61, 67-69	Aufwendungen für Sach- und Dienstleistungen	433.550,00	587.875,00	437.651,94
14	66	Abschreibungen	211.016,00	169.534,00	171.205,66
15	71	Aufwendungen für Zuweisungen und Zuschüsse sowie besondere Finanzaufwendungen	5.220,00	2.800,00	3.236,05
16	73	Steueraufwendungen einschl. Aufwendungen aus gesetzlichen Umlageverpflichtungen	0,00	0,00	0,00
17	72	Transferaufwendungen	0,00	0,00	0,00
18	70, 74, 76	Sonstige ordentliche Aufwendungen	389,00	390,00	388,92
<b>19</b>		<b>Summe der ordentlichen Aufwendungen (Nr. 11 bis 18)</b>	<b>958.468,00</b>	<b>1.004.507,00</b>	<b>819.744,24</b>
<b>20</b>		<b>Verwaltungsergebnis (Nr. 10 ./ Nr. 19)</b>	<b>923.769,00</b>	<b>938.537,00</b>	<b>737.054,54</b>
21	56, 57	Finanzerträge	0,00	0,00	0,00
22	77	Finanzaufwendungen	0,00	0,00	0,00
<b>23</b>		<b>Finanzergebnis (Nr. 21 bis Nr. 22)</b>	<b>0,00</b>	<b>0,00</b>	<b>0,00</b>
<b>24</b>		<b>Ordentliches Ergebnis (Verwaltungsergebnis und Finanzergebnis Nr. 20 und Nr. 23)</b>	<b>923.769,00</b>	<b>938.537,00</b>	<b>737.054,54</b>
25	59	Außerordentliche Erträge	0,00	0,00	-16.483,50
26	79	Außerordentliche Aufwendungen	0,00	0,00	0,00
<b>27</b>		<b>Außerordentliches Ergebnis (Nr. 25 ./ Nr. 26)</b>	<b>0,00</b>	<b>0,00</b>	<b>-16.483,50</b>
<b>28</b>		<b>Jahresergebnis vor internen Leistungsbeziehungen (ordentliches Ergebnis und außerordentliches Ergebnis Nr. 24 und Nr. 27)</b>	<b>923.769,00</b>	<b>938.537,00</b>	<b>720.571,04</b>
29		Erlöse der internen Leistungsbeziehungen	0,00	0,00	0,00
30		Kosten der internen Leistungsbeziehungen	217.790,00	216.921,16	187.526,99
<b>31</b>		<b>Ergebnis der internen Leistungsbeziehungen</b>	<b>217.790,00</b>	<b>216.921,16</b>	<b>187.526,99</b>
<b>32</b>		<b>Jahresergebnis nach internen Leistungsbeziehungen</b>	<b>1.141.559,00</b>	<b>1.155.458,16</b>	<b>908.098,03</b>

## Haushaltsplan 2024

## Teilfinanzhaushalt Produkt 02.03.01 Brandschutz

Stadt Griesheim

		Haushaltsansatz			Investitions- und Investitionsförderungsmaßnahmen		
Nr.	Bezeichnung	2024	Verpflichtungs-ermächtigungen	2023	Ergebnis des Jahresabschlusses 2022	Gesamtauszahlungsbedarf	davon bisher bereitgestellt
	<b>Einzahlungen aus Investitionstätigkeit</b>						
20	+ Einz. aus Investitionszuweis. und -zuschüssen sowie aus Investitionsbeiträgen	153.000,00		32.400,00	7.500,00		
21	+ Einz. aus Abgängen von Vermögensgegenständen des Sachanlagevermögens und des immateriellen Anlagevermögens						
22	+ Einz. aus Abgängen von Vermögensgegenständen des Finanzanlagevermögens						
	<b>Einzahlungen aus Finanzierungstätigkeit</b>						
31	+ Einz. aus der Aufnahme v. Krediten und wirtschaftlich vergleichbaren Vorgängen für Investitionen						
	<b>Summe</b>	<b>153.000,00</b>		<b>32.400,00</b>	<b>7.500,00</b>		
	<b>Auszahlungen aus Investitionstätigkeit</b>						
24	- Ausz. für den Erwerb von Grundstücken und Gebäuden					-200.000,00	-200.000,00
25	- Ausz. für Baumaßnahmen	-128.000,00				-1.160.886,00	-860.886,00
26	- Ausz. für Investitionen in das sonstige Sachanlagevermögen und immaterielle Anlagevermögen davon: Ausz. aus gewährten Investitionszuweisungen und -zuschüssen	-219.000,00		-163.260,00	-77.597,31	-3.426.147,00	-3.134.147,00
27	- Ausz. für Investitionen in das Finanzanlagevermögen						
	<b>Auszahlungen aus Finanzierungstätigkeit</b>						
32	- Ausz. für die Tilgung von Krediten und wirtschaftlich vergleichbaren Vorgängen für Investitionen					-14.000,00	-14.000,00
	<b>Summe</b>	<b>-347.000,00</b>		<b>-163.260,00</b>	<b>-77.597,31</b>	<b>-4.801.033,00</b>	<b>-4.209.033,00</b>
	<b>Saldo (Einzahlungen ./ Auszahlungen)</b>	<b>-194.000,00</b>		<b>-130.860,00</b>	<b>-70.097,31</b>	<b>-4.801.033,00</b>	<b>-4.209.033,00</b>

## Haushaltsplan 2024

**Produktbeschreibung Produkt 02.04.01 Katastrophenschutz**

Stadt Griesheim

<b>Produktbereich</b>	02	Sicherheit und Ordnung
<b>Produktgruppe</b>	02.04	Katastrophenschutz
<b>Produkt</b>	02.04.01	Katastrophenschutz

<b>Kurzbeschreibung</b>	<p>Gegenstand des Produkts sind vorbeugende Maßnahmen zur Verhinderung und direkte Maßnahmen zur Bekämpfung von Katastrophenereignissen und Großschadenslagen.</p> <p>Der Bürgermeister als politisch gesamtverantwortliche Instanz muss zur Gefahrenabwehr sowohl Einsatzmaßnahmen als auch Verwaltungsmaßnahmen veranlassen, koordinieren und verantworten. Hierbei bedient er sich zur Erledigung der operativ-taktischen Maßnahmen eines Führungsstabes bzw. einer technischen Einsatzleitung (TEL) und zur Erfüllung der administrativ-organisatorischen Maßnahmen eines kommunalen Verwaltungsstabes.</p>
<b>Wirkungsziel</b>	Im Katastrophen- oder Verteidigungsfall sowie bei Großschadenslagen werden Gefahren von der Bevölkerung abgewehrt sowie ihre Versorgung gesichert.
<b>Zielgruppe</b>	Bürgerinnen und Bürger der Stadt Griesheim, private Organisationen (Vereine, Verbände, private Unternehmen usw.), Beschäftigte der Stadtverwaltung, externe Ämter und Behörden, politische Entscheidungsträger und Gremien der Stadt

## Haushaltsplan 2024

## Teilergebnishaushalt Produkt 02.04.01 Katastrophenschutz

Stadt Griesheim

		Haushaltsansatz			Ergebnis des Jahresabschlusses 2022
Nr.	Konten	Bezeichnung	2024	2023	
		<b>Ordentliche Erträge</b>			
01	50	Privatrechtliche Leistungsentgelte	0,00	0,00	0,00
02	51	Öffentlich-rechtliche Leistungsentgelte	0,00	0,00	0,00
03	548-549	Kostensatzleistungen und -erstattungen	0,00	0,00	0,00
04	52	Bestandsveränderungen und aktivierte Eigenleistungen	0,00	0,00	0,00
05	55	Steuern und steuerähnliche Erträge einschl. Erträge aus gesetzlichen Umlagen	0,00	0,00	0,00
06	547	Erträge aus Transferleistungen	0,00	0,00	0,00
07	540-543	Erträge aus Zuweisungen und Zuschüssen für lfd. Zwecke und allgemeine Umlagen	0,00	0,00	0,00
08	546	Erträge aus der Auflösung von Sonderposten aus Investitionszuweisungen, -zuschüssen und Investitionsbeiträgen	0,00	0,00	0,00
09	53	Sonstige ordentliche Erträge	0,00	-46,00	-34,08
<b>10</b>		<b>Summe der ordentlichen Erträge (Nr. 1 bis 9)</b>	<b>0,00</b>	<b>-46,00</b>	<b>-34,08</b>
		<b>Ordentliche Aufwendungen</b>			
11	62, 63, 640-643, 647-649, 65	Personalaufwendungen	7.813,00	9.416,00	9.084,69
12	644-646	Versorgungsaufwendungen	0,00	0,00	0,00
13	60, 61, 67-69	Aufwendungen für Sach- und Dienstleistungen	1.700,00	13.075,00	4.550,69
14	66	Abschreibungen	13.346,00	9.625,00	12.813,98
15	71	Aufwendungen für Zuweisungen und Zuschüsse sowie besondere Finanzaufwendungen	0,00	0,00	0,00
16	73	Steueraufwendungen einschl. Aufwendungen aus gesetzlichen Umlageverpflichtungen	0,00	0,00	0,00
17	72	Transferaufwendungen	0,00	0,00	0,00
18	70, 74, 76	Sonstige ordentliche Aufwendungen	0,00	0,00	0,00
<b>19</b>		<b>Summe der ordentlichen Aufwendungen (Nr. 11 bis 18)</b>	<b>22.859,00</b>	<b>32.116,00</b>	<b>26.449,36</b>
<b>20</b>		<b>Verwaltungsergebnis (Nr. 10 ./ Nr. 19)</b>	<b>22.859,00</b>	<b>32.070,00</b>	<b>26.415,28</b>
21	56, 57	Finanzerträge	0,00	0,00	0,00
22	77	Finanzaufwendungen	0,00	0,00	0,00
<b>23</b>		<b>Finanzergebnis (Nr. 21 bis Nr. 22)</b>	<b>0,00</b>	<b>0,00</b>	<b>0,00</b>
<b>24</b>		<b>Ordentliches Ergebnis (Verwaltungsergebnis und Finanzergebnis Nr. 20 und Nr. 23)</b>	<b>22.859,00</b>	<b>32.070,00</b>	<b>26.415,28</b>
25	59	Außerordentliche Erträge	0,00	0,00	0,00
26	79	Außerordentliche Aufwendungen	0,00	0,00	0,00
<b>27</b>		<b>Außerordentliches Ergebnis (Nr. 25 ./ Nr. 26)</b>	<b>0,00</b>	<b>0,00</b>	<b>0,00</b>
<b>28</b>		<b>Jahresergebnis vor internen Leistungsbeziehungen (ordentliches Ergebnis und außerordentliches Ergebnis Nr. 24 und Nr. 27)</b>	<b>22.859,00</b>	<b>32.070,00</b>	<b>26.415,28</b>
29		Erlöse der internen Leistungsbeziehungen	0,00	0,00	0,00
30		Kosten der internen Leistungsbeziehungen	5.193,00	6.935,36	6.050,64
<b>31</b>		<b>Ergebnis der internen Leistungsbeziehungen</b>	<b>5.193,00</b>	<b>6.935,36</b>	<b>6.050,64</b>
<b>32</b>		<b>Jahresergebnis nach internen Leistungsbeziehungen</b>	<b>28.052,00</b>	<b>39.005,36</b>	<b>32.465,92</b>

## Haushaltsplan 2024

## Teilfinanzhaushalt Produkt 02.04.01 Katastrophenschutz

Stadt Griesheim

		Haushaltsansatz			Investitions- und Investitionsförderungsmaßnahmen		
Nr.	Bezeichnung	2024	Verpflichtungs-ermächtigungen	2023	Ergebnis des Jahresabschlusses 2022	Gesamtauszahlungsbedarf	davon bisher bereitgestellt
	<b>Einzahlungen aus Investitionstätigkeit</b>						
20	+ Einz. aus Investitionszuweis. und -zuschüssen sowie aus Investitionsbeiträgen						
21	+ Einz. aus Abgängen von Vermögensgegenständen des Sachanlagevermögens und des immateriellen Anlagevermögens						
22	+ Einz. aus Abgängen von Vermögensgegenständen des Finanzanlagevermögens						
	<b>Einzahlungen aus Finanzierungstätigkeit</b>						
31	+ Einz. aus der Aufnahme v. Krediten und wirtschaftlich vergleichbaren Vorgängen für Investitionen						
	<b>Summe</b>						
	<b>Auszahlungen aus Investitionstätigkeit</b>						
24	- Ausz. für den Erwerb von Grundstücken und Gebäuden						
25	- Ausz. für Baumaßnahmen						
26	- Ausz. für Investitionen in das sonstige Sachanlagevermögen und immaterielle Anlagevermögen davon: Ausz. aus gewährten Investitionszuweisungen und -zuschüssen				-16.092,67	-757.778,00	-757.778,00
27	- Ausz. für Investitionen in das Finanzanlagevermögen						
	<b>Auszahlungen aus Finanzierungstätigkeit</b>						
32	- Ausz. für die Tilgung von Krediten und wirtschaftlich vergleichbaren Vorgängen für Investitionen						
	<b>Summe</b>				<b>-16.092,67</b>	<b>-757.778,00</b>	<b>-757.778,00</b>
	<b>Saldo (Einzahlungen ./ Auszahlungen)</b>				<b>-16.092,67</b>	<b>-757.778,00</b>	<b>-757.778,00</b>

## Produktübersicht

Produktbereich 03 Schulträgeraufgaben

03.01.01 Förderung von Schulen

## Haushaltsplan 2024

## Teilergebnishaushalt Produktbereich 03 Schulträgeraufgaben

Stadt Griesheim

		Haushaltsansatz			Ergebnis des Jahresabschlusses 2022
Nr.	Konten	Bezeichnung	2024	2023	
		<b>Ordentliche Erträge</b>			
01	50	Privatrechtliche Leistungsentgelte	0,00	0,00	0,00
02	51	Öffentlich-rechtliche Leistungsentgelte	0,00	0,00	0,00
03	548-549	Kostensatzleistungen und -erstattungen	0,00	0,00	0,00
04	52	Bestandsveränderungen und aktivierte Eigenleistungen	0,00	0,00	0,00
05	55	Steuern und steuerähnliche Erträge einschl. Erträge aus gesetzlichen Umlagen	0,00	0,00	0,00
06	547	Erträge aus Transferleistungen	0,00	0,00	0,00
07	540-543	Erträge aus Zuweisungen und Zuschüssen für lfd. Zwecke und allgemeine Umlagen	0,00	0,00	0,00
08	546	Erträge aus der Auflösung von Sonderposten aus Investitionszuweisungen, -zuschüssen und Investitionsbeiträgen	-6.793,00	-9.332,00	-7.601,00
09	53	Sonstige ordentliche Erträge	0,00	0,00	0,00
<b>10</b>		<b>Summe der ordentlichen Erträge (Nr. 1 bis 9)</b>	<b>-6.793,00</b>	<b>-9.332,00</b>	<b>-7.601,00</b>
		<b>Ordentliche Aufwendungen</b>			
11	62, 63, 640-643, 647-649, 65	Personalaufwendungen	0,00	0,00	0,00
12	644-646	Versorgungsaufwendungen	0,00	0,00	0,00
13	60, 61, 67-69	Aufwendungen für Sach- und Dienstleistungen	31.738,00	26.405,00	20.240,80
14	66	Abschreibungen	33.395,00	32.480,00	39.095,78
15	71	Aufwendungen für Zuweisungen und Zuschüsse sowie besondere Finanzaufwendungen	0,00	0,00	0,00
16	73	Steueraufwendungen einschl. Aufwendungen aus gesetzlichen Umlageverpflichtungen	0,00	0,00	0,00
17	72	Transferaufwendungen	0,00	0,00	0,00
18	70, 74, 76	Sonstige ordentliche Aufwendungen	0,00	0,00	0,00
<b>19</b>		<b>Summe der ordentlichen Aufwendungen (Nr. 11 bis 18)</b>	<b>65.133,00</b>	<b>58.885,00</b>	<b>59.336,58</b>
<b>20</b>		<b>Verwaltungsergebnis (Nr. 10 ./ Nr. 19)</b>	<b>58.340,00</b>	<b>49.553,00</b>	<b>51.735,58</b>
21	56, 57	Finanzerträge	0,00	0,00	0,00
22	77	Finanzaufwendungen	0,00	0,00	0,00
<b>23</b>		<b>Finanzergebnis (Nr. 21 bis Nr. 22)</b>	<b>0,00</b>	<b>0,00</b>	<b>0,00</b>
<b>24</b>		<b>Ordentliches Ergebnis (Verwaltungsergebnis und Finanzergebnis Nr. 20 und Nr. 23)</b>	<b>58.340,00</b>	<b>49.553,00</b>	<b>51.735,58</b>
25	59	Außerordentliche Erträge	0,00	0,00	0,00
26	79	Außerordentliche Aufwendungen	0,00	0,00	0,00
<b>27</b>		<b>Außerordentliches Ergebnis (Nr. 25 ./ Nr. 26)</b>	<b>0,00</b>	<b>0,00</b>	<b>0,00</b>
<b>28</b>		<b>Jahresergebnis vor internen Leistungsbeziehungen (ordentliches Ergebnis und außerordentliches Ergebnis Nr. 24 und Nr. 27)</b>	<b>58.340,00</b>	<b>49.553,00</b>	<b>51.735,58</b>
29		Erlöse der internen Leistungsbeziehungen	0,00	0,00	0,00
30		Kosten der internen Leistungsbeziehungen	14.800,00	12.716,08	13.574,00
<b>31</b>		<b>Ergebnis der internen Leistungsbeziehungen</b>	<b>14.800,00</b>	<b>12.716,08</b>	<b>13.574,00</b>
<b>32</b>		<b>Jahresergebnis nach internen Leistungsbeziehungen</b>	<b>73.140,00</b>	<b>62.269,08</b>	<b>65.309,58</b>



## Haushaltsplan 2024

## Teilfinanzhaushalt Produktbereich 03 Schulträgeraufgaben

Stadt Griesheim

		Haushaltsansatz			Investitions- und Investitionsförderungsmaßnahmen		
Nr.	Bezeichnung	2024	Verpflichtungs-ermächtigungen	2023	Ergebnis des Jahresabschlusses 2022	Gesamtauszahlungsbedarf	davon bisher bereitgestellt
	<b>Einzahlungen aus Investitionstätigkeit</b>						
20	+ Einz. aus Investitionszuweis. und -zuschüssen sowie aus Investitionsbeiträgen	28.800,00					
21	+ Einz. aus Abgängen von Vermögensgegenständen des Sachanlagevermögens und des immateriellen Anlagevermögens						
22	+ Einz. aus Abgängen von Vermögensgegenständen des Finanzanlagevermögens						
	<b>Einzahlungen aus Finanzierungstätigkeit</b>						
31	+ Einz. aus der Aufnahme v. Krediten und wirtschaftlich vergleichbaren Vorgängen für Investitionen						
	<b>Summe</b>	<b>28.800,00</b>					
	<b>Auszahlungen aus Investitionstätigkeit</b>						
24	- Ausz. für den Erwerb von Grundstücken und Gebäuden				-7.272,78		
25	- Ausz. für Baumaßnahmen	-15.000,00		-20.000,00	-588,49	-2.232.000,00	-1.690.500,00
26	- Ausz. für Investitionen in das sonstige Sachanlagevermögen und immaterielle Anlagevermögen davon: Ausz. aus gewährten Investitionszuweisungen und -zuschüssen						
27	- Ausz. für Investitionen in das Finanzanlagevermögen						
	<b>Auszahlungen aus Finanzierungstätigkeit</b>						
32	- Ausz. für die Tilgung von Krediten und wirtschaftlich vergleichbaren Vorgängen für Investitionen						
	<b>Summe</b>	<b>-15.000,00</b>		<b>-20.000,00</b>	<b>-7.861,27</b>	<b>-2.232.000,00</b>	<b>-1.690.500,00</b>
	<b>Saldo (Einzahlungen ./- Auszahlungen)</b>	<b>13.800,00</b>		<b>-20.000,00</b>	<b>-7.861,27</b>	<b>-2.232.000,00</b>	<b>-1.690.500,00</b>

## Haushaltsplan 2024

**Investitionen Produktbereich 03 Schulträgeraufgaben**

Stadt Griesheim

Nr. Bezeichnung	Ansatz 2023	Ansatz 2024	Finanzplan 2025	Finanzplan 2026	Finanzplan 2027
0301012200 Innenraumsanierung Hegelsberghalle (Anteil)	-20.000,00	-15.000,00	-269.000,00	-269.000,00	-3.500,00
<b>Gesamtsumme</b>	<b>-20.000,00</b>	<b>-15.000,00</b>	<b>-269.000,00</b>	<b>-269.000,00</b>	<b>-3.500,00</b>

## Haushaltsplan 2024

**Produktbeschreibung Produkt 03.01.01 Förderung von Schulen**

Stadt Griesheim

<b>Produktbereich</b>	03	Schulträgeraufgaben
<b>Produktgruppe</b>	03.01	Förderung von Schulen
<b>Produkt</b>	03.01.01	Förderung von Schulen

**Kurzbeschreibung** Durch verschiedene Unterstützungsleistungen der Stadt Griesheim wird die Durchführung des Schulsports an den im Stadtgebiet von Griesheim betriebenen Schulen des Landkreises Darmstadt-Dieburg gefördert. Diese Leistungen werden insbesondere durch die Bereitstellung von Sportanlagen und -hallen erbracht.

Im Einzelnen beinhaltet das Produkt folgende Leistungen:

- kostenlose Bereitstellung der Hegelsberghalle, der Kirschberghalle und der Horst-Schmidt-Halle zur Nutzung für den Schulsport
- kostenlose Bereitstellung des Hallenbades der Stadt Griesheim zur Nutzung für den Schulsport

**Wirkungsziel** Die Durchführung des Schulsports an den im Stadtgebiet gelegenen öffentlichen Schulen des Landkreises Darmstadt-Dieburg wird im Interesse der Griesheimer Eltern und ihrer schulpflichtigen Kinder gefördert.

**Zielgruppe** Bürgerinnen und Bürger der Stadt, Landkreis Darmstadt-Dieburg als Schulträger, Schüler und Lehrer der geförderten Schulen, Amt für Soziales, Bauhof

## Haushaltsplan 2024

## Teilergebnishaushalt Produkt 03.01.01 Förderung von Schulen

Stadt Griesheim

		Haushaltsansatz			Ergebnis des Jahresabschlusses 2022
Nr.	Konten	Bezeichnung	2024	2023	
		<b>Ordentliche Erträge</b>			
01	50	Privatrechtliche Leistungsentgelte	0,00	0,00	0,00
02	51	Öffentlich-rechtliche Leistungsentgelte	0,00	0,00	0,00
03	548-549	Kostensatzleistungen und -erstattungen	0,00	0,00	0,00
04	52	Bestandsveränderungen und aktivierte Eigenleistungen	0,00	0,00	0,00
05	55	Steuern und steuerähnliche Erträge einschl. Erträge aus gesetzlichen Umlagen	0,00	0,00	0,00
06	547	Erträge aus Transferleistungen	0,00	0,00	0,00
07	540-543	Erträge aus Zuweisungen und Zuschüssen für lfd. Zwecke und allgemeine Umlagen	0,00	0,00	0,00
08	546	Erträge aus der Auflösung von Sonderposten aus Investitionszuweisungen, -zuschüssen und Investitionsbeiträgen	-6.793,00	-9.332,00	-7.601,00
09	53	Sonstige ordentliche Erträge	0,00	0,00	0,00
<b>10</b>		<b>Summe der ordentlichen Erträge (Nr. 1 bis 9)</b>	<b>-6.793,00</b>	<b>-9.332,00</b>	<b>-7.601,00</b>
		<b>Ordentliche Aufwendungen</b>			
11	62, 63, 640-643, 647-649, 65	Personalaufwendungen	0,00	0,00	0,00
12	644-646	Versorgungsaufwendungen	0,00	0,00	0,00
13	60, 61, 67-69	Aufwendungen für Sach- und Dienstleistungen	31.738,00	26.405,00	20.240,80
14	66	Abschreibungen	33.395,00	32.480,00	39.095,78
15	71	Aufwendungen für Zuweisungen und Zuschüsse sowie besondere Finanzaufwendungen	0,00	0,00	0,00
16	73	Steueraufwendungen einschl. Aufwendungen aus gesetzlichen Umlageverpflichtungen	0,00	0,00	0,00
17	72	Transferaufwendungen	0,00	0,00	0,00
18	70, 74, 76	Sonstige ordentliche Aufwendungen	0,00	0,00	0,00
<b>19</b>		<b>Summe der ordentlichen Aufwendungen (Nr. 11 bis 18)</b>	<b>65.133,00</b>	<b>58.885,00</b>	<b>59.336,58</b>
<b>20</b>		<b>Verwaltungsergebnis (Nr. 10 ./ Nr. 19)</b>	<b>58.340,00</b>	<b>49.553,00</b>	<b>51.735,58</b>
21	56, 57	Finanzerträge	0,00	0,00	0,00
22	77	Finanzaufwendungen	0,00	0,00	0,00
<b>23</b>		<b>Finanzergebnis (Nr. 21 bis Nr. 22)</b>	<b>0,00</b>	<b>0,00</b>	<b>0,00</b>
<b>24</b>		<b>Ordentliches Ergebnis (Verwaltungsergebnis und Finanzergebnis Nr. 20 und Nr. 23)</b>	<b>58.340,00</b>	<b>49.553,00</b>	<b>51.735,58</b>
25	59	Außerordentliche Erträge	0,00	0,00	0,00
26	79	Außerordentliche Aufwendungen	0,00	0,00	0,00
<b>27</b>		<b>Außerordentliches Ergebnis (Nr. 25 ./ Nr. 26)</b>	<b>0,00</b>	<b>0,00</b>	<b>0,00</b>
<b>28</b>		<b>Jahresergebnis vor internen Leistungsbeziehungen (ordentliches Ergebnis und außerordentliches Ergebnis Nr. 24 und Nr. 27)</b>	<b>58.340,00</b>	<b>49.553,00</b>	<b>51.735,58</b>
29		Erlöse der internen Leistungsbeziehungen	0,00	0,00	0,00
30		Kosten der internen Leistungsbeziehungen	14.800,00	12.716,08	13.574,00
<b>31</b>		<b>Ergebnis der internen Leistungsbeziehungen</b>	<b>14.800,00</b>	<b>12.716,08</b>	<b>13.574,00</b>
<b>32</b>		<b>Jahresergebnis nach internen Leistungsbeziehungen</b>	<b>73.140,00</b>	<b>62.269,08</b>	<b>65.309,58</b>

## Haushaltsplan 2024

## Teilfinanzhaushalt Produkt 03.01.01 Förderung von Schulen

Stadt Griesheim

		Haushaltsansatz			Investitions- und Investitionsförderungsmaßnahmen		
Nr.	Bezeichnung	2024	Verpflichtungs-ermächtigungen	2023	Ergebnis des Jahresabschlusses 2022	Gesamtauszahlungsbedarf	davon bisher bereitgestellt
	<b>Einzahlungen aus Investitionstätigkeit</b>						
20	+ Einz. aus Investitionszuweis. und -zuschüssen sowie aus Investitionsbeiträgen	28.800,00					
21	+ Einz. aus Abgängen von Vermögensgegenständen des Sachanlagevermögens und des immateriellen Anlagevermögens						
22	+ Einz. aus Abgängen von Vermögensgegenständen des Finanzanlagevermögens						
	<b>Einzahlungen aus Finanzierungstätigkeit</b>						
31	+ Einz. aus der Aufnahme v. Krediten und wirtschaftlich vergleichbaren Vorgängen für Investitionen						
	<b>Summe</b>	<b>28.800,00</b>					
	<b>Auszahlungen aus Investitionstätigkeit</b>						
24	- Ausz. für den Erwerb von Grundstücken und Gebäuden				-7.272,78		
25	- Ausz. für Baumaßnahmen	-15.000,00		-20.000,00	-588,49	-2.232.000,00	-1.690.500,00
26	- Ausz. für Investitionen in das sonstige Sachanlagevermögen und immaterielle Anlagevermögen davon: Ausz. aus gewährten Investitionszuweisungen und -zuschüssen						
27	- Ausz. für Investitionen in das Finanzanlagevermögen						
	<b>Auszahlungen aus Finanzierungstätigkeit</b>						
32	- Ausz. für die Tilgung von Krediten und wirtschaftlich vergleichbaren Vorgängen für Investitionen						
	<b>Summe</b>	<b>-15.000,00</b>		<b>-20.000,00</b>	<b>-7.861,27</b>	<b>-2.232.000,00</b>	<b>-1.690.500,00</b>
	<b>Saldo (Einzahlungen ./- Auszahlungen)</b>	<b>13.800,00</b>		<b>-20.000,00</b>	<b>-7.861,27</b>	<b>-2.232.000,00</b>	<b>-1.690.500,00</b>

## Produktübersicht

### Produktbereich 04 Kultur und Wissenschaft

04.01.01	Stadtarchiv
04.01.02	Museum
04.01.03	Kulturförderung
04.01.07	Stadtbücherei

## Haushaltsplan 2024

## Teilergebnishaushalt Produktbereich 04 Kultur und Wissenschaft

Stadt Griesheim

		Haushaltsansatz			Ergebnis des Jahresabschlusses 2022
Nr.	Konten	Bezeichnung	2024	2023	
		<b>Ordentliche Erträge</b>			
01	50	Privatrechtliche Leistungsentgelte	0,00	0,00	-15,00
02	51	Öffentlich-rechtliche Leistungsentgelte	-2.000,00	-2.500,00	-1.933,32
03	548-549	Kostensatzleistungen und -erstattungen	0,00	0,00	0,00
04	52	Bestandsveränderungen und aktivierte Eigenleistungen	0,00	0,00	0,00
05	55	Steuern und steuerähnliche Erträge einschl. Erträge aus gesetzlichen Umlagen	0,00	0,00	0,00
06	547	Erträge aus Transferleistungen	0,00	0,00	0,00
07	540-543	Erträge aus Zuweisungen und Zuschüssen für lfd. Zwecke und allgemeine Umlagen	0,00	0,00	0,00
08	546	Erträge aus der Auflösung von Sonderposten aus Investitionszuweisungen, -zuschüssen und Investitionsbeiträgen	-17.929,00	-18.973,00	-22.195,40
09	53	Sonstige ordentliche Erträge	0,00	-74,00	-42,67
<b>10</b>		<b>Summe der ordentlichen Erträge (Nr. 1 bis 9)</b>	<b>-19.929,00</b>	<b>-21.547,00</b>	<b>-24.186,39</b>
		<b>Ordentliche Aufwendungen</b>			
11	62, 63, 640-643, 647-649, 65	Personalaufwendungen	313.788,00	248.719,00	226.373,87
12	644-646	Versorgungsaufwendungen	19.636,00	15.632,00	14.136,29
13	60, 61, 67-69	Aufwendungen für Sach- und Dienstleistungen	175.836,00	308.164,00	141.217,81
14	66	Abschreibungen	117.899,00	110.330,00	107.943,96
15	71	Aufwendungen für Zuweisungen und Zuschüsse sowie besondere Finanzaufwendungen	98.000,00	54.500,00	64.737,95
16	73	Steueraufwendungen einschl. Aufwendungen aus gesetzlichen Umlageverpflichtungen	0,00	0,00	0,00
17	72	Transferaufwendungen	0,00	0,00	0,00
18	70, 74, 76	Sonstige ordentliche Aufwendungen	981,00	1.510,00	1.548,88
<b>19</b>		<b>Summe der ordentlichen Aufwendungen (Nr. 11 bis 18)</b>	<b>726.140,00</b>	<b>738.855,00</b>	<b>555.958,76</b>
<b>20</b>		<b>Verwaltungsergebnis (Nr. 10 ./ Nr. 19)</b>	<b>706.211,00</b>	<b>717.308,00</b>	<b>531.772,37</b>
21	56, 57	Finanzerträge	0,00	0,00	0,00
22	77	Finanzaufwendungen	0,00	0,00	0,00
<b>23</b>		<b>Finanzergebnis (Nr. 21 bis Nr. 22)</b>	<b>0,00</b>	<b>0,00</b>	<b>0,00</b>
<b>24</b>		<b>Ordentliches Ergebnis (Verwaltungsergebnis und Finanzergebnis Nr. 20 und Nr. 23)</b>	<b>706.211,00</b>	<b>717.308,00</b>	<b>531.772,37</b>
25	59	Außerordentliche Erträge	0,00	0,00	0,00
26	79	Außerordentliche Aufwendungen	0,00	0,00	0,00
<b>27</b>		<b>Außerordentliches Ergebnis (Nr. 25 ./ Nr. 26)</b>	<b>0,00</b>	<b>0,00</b>	<b>0,00</b>
<b>28</b>		<b>Jahresergebnis vor internen Leistungsbeziehungen (ordentliches Ergebnis und außerordentliches Ergebnis Nr. 24 und Nr. 27)</b>	<b>706.211,00</b>	<b>717.308,00</b>	<b>531.772,37</b>
29		Erlöse der internen Leistungsbeziehungen	0,00	0,00	0,00
30		Kosten der internen Leistungsbeziehungen	165.000,00	159.554,12	127.182,69
<b>31</b>		<b>Ergebnis der internen Leistungsbeziehungen</b>	<b>165.000,00</b>	<b>159.554,12</b>	<b>127.182,69</b>
<b>32</b>		<b>Jahresergebnis nach internen Leistungsbeziehungen</b>	<b>871.211,00</b>	<b>876.862,12</b>	<b>658.955,06</b>

## Haushaltsplan 2024

## Teilfinanzhaushalt Produktbereich 04 Kultur und Wissenschaft

Stadt Griesheim

		Haushaltsansatz			Investitions- und Investitionsförderungsmaßnahmen		
Nr.	Bezeichnung	2024	Verpflichtungs-ermächtigungen	2023	Ergebnis des Jahresabschlusses 2022	Gesamtauszahlungsbedarf	davon bisher bereitgestellt
	<b>Einzahlungen aus Investitionstätigkeit</b>						
20	+ Einz. aus Investitionszuweis. und -zuschüssen sowie aus Investitionsbeiträgen	124.400,00					
21	+ Einz. aus Abgängen von Vermögensgegenständen des Sachanlagevermögens und des immateriellen Anlagevermögens						
22	+ Einz. aus Abgängen von Vermögensgegenständen des Finanzanlagevermögens						
	<b>Einzahlungen aus Finanzierungstätigkeit</b>						
31	+ Einz. aus der Aufnahme v. Krediten und wirtschaftlich vergleichbaren Vorgängen für Investitionen						
	<b>Summe</b>	<b>124.400,00</b>					
	<b>Auszahlungen aus Investitionstätigkeit</b>						
24	- Ausz. für den Erwerb von Grundstücken und Gebäuden						
25	- Ausz. für Baumaßnahmen	-377.950,00		-97.400,00	-7.812,93	-3.163.633,00	-974.033,00
26	- Ausz. für Investitionen in das sonstige Sachanlagevermögen und immaterielle Anlagevermögen	-36.000,00		-8.000,00	-18.362,67	-572.316,00	-539.316,00
	davon: Ausz. aus gewährten Investitionszuweisungen und -zuschüssen	-20.000,00				-60.401,00	-60.401,00
27	- Ausz. für Investitionen in das Finanzanlagevermögen						
	<b>Auszahlungen aus Finanzierungstätigkeit</b>						
32	- Ausz. für die Tilgung von Krediten und wirtschaftlich vergleichbaren Vorgängen für Investitionen						
	<b>Summe</b>	<b>-413.950,00</b>		<b>-105.400,00</b>	<b>-26.175,60</b>	<b>-3.735.949,00</b>	<b>-1.513.349,00</b>
	<b>Saldo (Einzahlungen ./ Auszahlungen)</b>	<b>-289.550,00</b>		<b>-105.400,00</b>	<b>-26.175,60</b>	<b>-3.735.949,00</b>	<b>-1.513.349,00</b>



## Haushaltsplan 2024

## Investitionen Produktbereich 04 Kultur und Wissenschaft

Stadt Griesheim

Nr. Bezeichnung	Ansatz 2023	Ansatz 2024	Finanzplan 2025	Finanzplan 2026	Finanzplan 2027
0401032201 Innenraumsanierung Hegelsberghalle (Anteil)	-80.000,00	-58.500,00	-1.076.000,00	-1.076.000,00	-14.000,00
0401032302 Baumaßnahme GAZ-Haus		-67.450,00	-7.600,00		
0401032400 Baumaßnahme Kochschulhaus (Anteil) 2024		-90.000,00			
0401032401 Inv.-Zusch. Reit- und Fahrverein		-20.000,00			
0401072104 Übergabestation GAZ	-17.400,00				
0401072300 Erwerb bewegl. Sachen Stadtbücherei 2023	-1.000,00				
0401072302 Sitzelemente 1. OG Jugendbereich	-2.000,00				
0401072303 GWG Bücherei (Medien)	-5.000,00				
0401072304 Baumaßnahme GAZ-Haus		-162.000,00	-16.000,00		
0401072400 Erwerb bewegl. Sachen Stadtbücherei 2024		-1.000,00			
0401072401 GWG Bücherei (Medien) 2024		-15.000,00			
0401072500 Erwerb bewegl. Sachen Stadtbücherei 2025			-1.000,00		
0401072501 GWG Bücherei (Medien) 2025			-10.000,00		
0401072600 Erwerb bewegl. Sachen Stadtbücherei 2026				-1.000,00	
0401072601 GWG Bücherei (Medien) 2026				-10.000,00	
0401072700 Erwerb bewegl. Sachen Stadtbücherei 2027					-1.000,00
0401072701 GWG Bücherei (Medien) 2027					-10.000,00
<b>Gesamtsumme</b>	<b>-105.400,00</b>	<b>-413.950,00</b>	<b>-1.110.600,00</b>	<b>-1.087.000,00</b>	<b>-25.000,00</b>

## Haushaltsplan 2024

**Produktbeschreibung Produkt 04.01.01 Stadtarchiv**

Stadt Griesheim

<b>Produktbereich</b>	04	Kultur und Wissenschaft
<b>Produktgruppe</b>	04.01	Kulturförderung
<b>Produkt</b>	04.01.01	Stadtarchiv

**Kurzbeschreibung**

Das Stadtarchiv ist räumlich im Museumsgebäude untergebracht, von diesem aber getrennt zu betrachten, da mit dem Stadtarchiv eine andere Zielsetzung verbunden ist. Im Gegensatz zum Museum wird das Stadtarchiv von einem hauptamtlichen Teilzeitkraft der Stadtverwaltung betreut, während im Museum ehrenamtliche Kräfte wirken. Auf Grund des Archivgesetzes ist die Stadt Griesheim verpflichtet, ein Archiv zu führen.

Im Stadtarchiv finden sich Dokumente datierend ab dem 12. Jahrhundert, sowie historische Haushaltsbücher, Fotos, Karten etc.

Im Einzelnen beinhaltet das Produkt folgende Aufgabenstellungen:

- Bildung der Bestände (u.a. auch Beratung der Abteilungen der Stadtverwaltung und Bewertung von angebotenen Archivalien)
- Erschließung der Bestände (u.a. elektronisches Verzeichnen der Archivalien mittels Datenverarbeitungsprogramm)
- Verwahren und Pflege der Bestände
- Vermittlung und Präsentation durch Archivführungen, Ausstellungen und andere Veranstaltungen
- Information durch Beantwortung schriftlicher, telefonischer und persönlicher Anfragen
- Betreuung und Beaufsichtigung von Besuchern des Archivs
- Forschung zur Auswertung von Beständen
- Digitalisierung von historischem Fotomaterial und Archivierung in einer Datenbank
- Erbenermittlung
- Öffentlichkeitsarbeit und Bildung

**Wirkungsziel**

Eine rechtmäßige und fachgerechte Aufbereitung, Aufbewahrung und Erhaltung sowie öffentliche Präsentation von stadtgeschichtlichem Schriftgut und Bildmaterial ist gewährleistet.

**Zielgruppe**

Bürgerinnen und Bürger der Stadt Griesheim, Vereine und Organisationen, Mitarbeiterinnen und Mitarbeiter der Stadtverwaltung, politische Gremien der Stadt, externe Behörden und Ämter und auswärtige Interessenten und Ahnenforscher

## Haushaltsplan 2024

## Teilergebnishaushalt Produkt 04.01.01 Stadtarchiv

Stadt Griesheim

		Haushaltsansatz			Ergebnis des Jahresabschlusses 2022
Nr.	Konten	Bezeichnung	2024	2023	
		<b>Ordentliche Erträge</b>			
01	50	Privatrechtliche Leistungsentgelte	0,00	0,00	0,00
02	51	Öffentlich-rechtliche Leistungsentgelte	0,00	0,00	0,00
03	548-549	Kostensatzleistungen und -erstattungen	0,00	0,00	0,00
04	52	Bestandsveränderungen und aktivierte Eigenleistungen	0,00	0,00	0,00
05	55	Steuern und steuerähnliche Erträge einschl. Erträge aus gesetzlichen Umlagen	0,00	0,00	0,00
06	547	Erträge aus Transferleistungen	0,00	0,00	0,00
07	540-543	Erträge aus Zuweisungen und Zuschüssen für lfd. Zwecke und allgemeine Umlagen	0,00	0,00	0,00
08	546	Erträge aus der Auflösung von Sonderposten aus Investitionszuweisungen, -zuschüssen und Investitionsbeiträgen	0,00	0,00	0,00
09	53	Sonstige ordentliche Erträge	0,00	-13,00	0,00
<b>10</b>		<b>Summe der ordentlichen Erträge (Nr. 1 bis 9)</b>	<b>0,00</b>	<b>-13,00</b>	<b>0,00</b>
		<b>Ordentliche Aufwendungen</b>			
11	62, 63, 640-643, 647-649, 65	Personalaufwendungen	68.991,00	38.544,00	0,00
12	644-646	Versorgungsaufwendungen	4.511,00	2.543,00	0,00
13	60, 61, 67-69	Aufwendungen für Sach- und Dienstleistungen	6.300,00	2.412,00	0,00
14	66	Abschreibungen	0,00	601,00	0,00
15	71	Aufwendungen für Zuweisungen und Zuschüsse sowie besondere Finanzaufwendungen	0,00	0,00	0,00
16	73	Steueraufwendungen einschl. Aufwendungen aus gesetzlichen Umlageverpflichtungen	0,00	0,00	0,00
17	72	Transferaufwendungen	0,00	0,00	0,00
18	70, 74, 76	Sonstige ordentliche Aufwendungen	0,00	0,00	0,00
<b>19</b>		<b>Summe der ordentlichen Aufwendungen (Nr. 11 bis 18)</b>	<b>79.802,00</b>	<b>44.100,00</b>	<b>0,00</b>
<b>20</b>		<b>Verwaltungsergebnis (Nr. 10 ./ Nr. 19)</b>	<b>79.802,00</b>	<b>44.087,00</b>	<b>0,00</b>
21	56, 57	Finanzerträge	0,00	0,00	0,00
22	77	Finanzaufwendungen	0,00	0,00	0,00
<b>23</b>		<b>Finanzergebnis (Nr. 21 bis Nr. 22)</b>	<b>0,00</b>	<b>0,00</b>	<b>0,00</b>
<b>24</b>		<b>Ordentliches Ergebnis (Verwaltungsergebnis und Finanzergebnis Nr. 20 und Nr. 23)</b>	<b>79.802,00</b>	<b>44.087,00</b>	<b>0,00</b>
25	59	Außerordentliche Erträge	0,00	0,00	0,00
26	79	Außerordentliche Aufwendungen	0,00	0,00	0,00
<b>27</b>		<b>Außerordentliches Ergebnis (Nr. 25 ./ Nr. 26)</b>	<b>0,00</b>	<b>0,00</b>	<b>0,00</b>
<b>28</b>		<b>Jahresergebnis vor internen Leistungsbeziehungen (ordentliches Ergebnis und außerordentliches Ergebnis Nr. 24 und Nr. 27)</b>	<b>79.802,00</b>	<b>44.087,00</b>	<b>0,00</b>
29		Erlöse der internen Leistungsbeziehungen	0,00	0,00	0,00
30		Kosten der internen Leistungsbeziehungen	18.132,00	9.523,28	0,00
<b>31</b>		<b>Ergebnis der internen Leistungsbeziehungen</b>	<b>18.132,00</b>	<b>9.523,28</b>	<b>0,00</b>
<b>32</b>		<b>Jahresergebnis nach internen Leistungsbeziehungen</b>	<b>97.934,00</b>	<b>53.610,28</b>	<b>0,00</b>

## Haushaltsplan 2024

**Produktbeschreibung Produkt 04.01.02 Museum**

Stadt Griesheim

<b>Produktbereich</b>	04	Kultur und Wissenschaft
<b>Produktgruppe</b>	04.01	Kulturförderung
<b>Produkt</b>	04.01.02	Museum

**Kurzbeschreibung** Das Museum mit seinen Exponaten, Veranstaltungen sowie seiner Organisation wird überwiegend durch den Heimatmuseumsverein Griesheim e.V. geführt. Er wurde gegründet, um den Betrieb und die Ausgestaltung des Museums im Wesentlichen auf eine ehrenamtliche Basis zu stellen. Das Produkt Museum im städtischen Haushalt beschränkt sich daher auf die Unterhaltung, Instandsetzung und Instandhaltung der Museumsgebäude in Zusammenarbeit mit dem Museumsverein.

Im Einzelnen beinhaltet das Produkt folgende Aufgabenstellungen:

- Abstimmung und gemeinsames Vorgehen von Verwaltung und Verein bei Zuschussanträgen, soweit es die Gebäude betrifft
- Sanierung und Erhaltung der Museumsgebäude

**Wirkungsziel** Der Erhalt der Museumsgebäude zur öffentlichen Präsentation des Griesheimer Kulturgutes und des historischen Materials im Museumskomplex wird sichergestellt.

**Zielgruppe** Bürgerinnen und Bürger der Stadt Griesheim, der Museumsverein, auswärtige Interessenten, sonstige Vereine, politische Gremien der Stadt

## Haushaltsplan 2024

## Teilergebnishaushalt Produkt 04.01.02 Museum

Stadt Griesheim

		Haushaltsansatz			Ergebnis des Jahresabschlusses 2022
Nr.	Konten	Bezeichnung	2024	2023	
		<b>Ordentliche Erträge</b>			
01	50	Privatrechtliche Leistungsentgelte	0,00	0,00	0,00
02	51	Öffentlich-rechtliche Leistungsentgelte	0,00	0,00	0,00
03	548-549	Kostensatzleistungen und -erstattungen	0,00	0,00	0,00
04	52	Bestandsveränderungen und aktivierte Eigenleistungen	0,00	0,00	0,00
05	55	Steuern und steuerähnliche Erträge einschl. Erträge aus gesetzlichen Umlagen	0,00	0,00	0,00
06	547	Erträge aus Transferleistungen	0,00	0,00	0,00
07	540-543	Erträge aus Zuweisungen und Zuschüssen für lfd. Zwecke und allgemeine Umlagen	0,00	0,00	0,00
08	546	Erträge aus der Auflösung von Sonderposten aus Investitionszuweisungen, -zuschüssen und Investitionsbeiträgen	-5.765,00	-1.374,00	-11.529,40
09	53	Sonstige ordentliche Erträge	0,00	0,00	0,00
<b>10</b>		<b>Summe der ordentlichen Erträge (Nr. 1 bis 9)</b>	<b>-5.765,00</b>	<b>-1.374,00</b>	<b>-11.529,40</b>
		<b>Ordentliche Aufwendungen</b>			
11	62, 63, 640-643, 647-649, 65	Personalaufwendungen	2.959,00	2.398,00	2.443,61
12	644-646	Versorgungsaufwendungen	193,00	158,00	161,07
13	60, 61, 67-69	Aufwendungen für Sach- und Dienstleistungen	11.491,00	125.159,00	24.159,25
14	66	Abschreibungen	46.455,00	48.328,00	46.507,00
15	71	Aufwendungen für Zuweisungen und Zuschüsse sowie besondere Finanzaufwendungen	3.000,00	0,00	12.268,10
16	73	Steueraufwendungen einschl. Aufwendungen aus gesetzlichen Umlageverpflichtungen	0,00	0,00	0,00
17	72	Transferaufwendungen	0,00	0,00	0,00
18	70, 74, 76	Sonstige ordentliche Aufwendungen	86,00	610,00	656,15
<b>19</b>		<b>Summe der ordentlichen Aufwendungen (Nr. 11 bis 18)</b>	<b>64.184,00</b>	<b>176.653,00</b>	<b>86.195,18</b>
<b>20</b>		<b>Verwaltungsergebnis (Nr. 10 ./ Nr. 19)</b>	<b>58.419,00</b>	<b>175.279,00</b>	<b>74.665,78</b>
21	56, 57	Finanzerträge	0,00	0,00	0,00
22	77	Finanzaufwendungen	0,00	0,00	0,00
<b>23</b>		<b>Finanzergebnis (Nr. 21 bis Nr. 22)</b>	<b>0,00</b>	<b>0,00</b>	<b>0,00</b>
<b>24</b>		<b>Ordentliches Ergebnis (Verwaltungsergebnis und Finanzergebnis Nr. 20 und Nr. 23)</b>	<b>58.419,00</b>	<b>175.279,00</b>	<b>74.665,78</b>
25	59	Außerordentliche Erträge	0,00	0,00	0,00
26	79	Außerordentliche Aufwendungen	0,00	0,00	0,00
<b>27</b>		<b>Außerordentliches Ergebnis (Nr. 25 ./ Nr. 26)</b>	<b>0,00</b>	<b>0,00</b>	<b>0,00</b>
<b>28</b>		<b>Jahresergebnis vor internen Leistungsbeziehungen (ordentliches Ergebnis und außerordentliches Ergebnis Nr. 24 und Nr. 27)</b>	<b>58.419,00</b>	<b>175.279,00</b>	<b>74.665,78</b>
29		Erlöse der internen Leistungsbeziehungen	0,00	0,00	0,00
30		Kosten der internen Leistungsbeziehungen	14.584,00	38.147,80	19.718,25
<b>31</b>		<b>Ergebnis der internen Leistungsbeziehungen</b>	<b>14.584,00</b>	<b>38.147,80</b>	<b>19.718,25</b>
<b>32</b>		<b>Jahresergebnis nach internen Leistungsbeziehungen</b>	<b>73.003,00</b>	<b>213.426,80</b>	<b>94.384,03</b>

## Haushaltsplan 2024

## Teilfinanzhaushalt Produkt 04.01.02 Museum

Stadt Griesheim

		Haushaltsansatz			Investitions- und Investitionsförderungsmaßnahmen		
Nr.	Bezeichnung	2024	Verpflichtungs-ermächtigungen	2023	Ergebnis des Jahresabschlusses 2022	Gesamtauszahlungsbedarf	davon bisher bereitgestellt
	<b>Einzahlungen aus Investitionstätigkeit</b>						
20	+ Einz. aus Investitionszuweis. und -zuschüssen sowie aus Investitionsbeiträgen	9.200,00					
21	+ Einz. aus Abgängen von Vermögensgegenständen des Sachanlagevermögens und des immateriellen Anlagevermögens						
22	+ Einz. aus Abgängen von Vermögensgegenständen des Finanzanlagevermögens						
	<b>Einzahlungen aus Finanzierungstätigkeit</b>						
31	+ Einz. aus der Aufnahme v. Krediten und wirtschaftlich vergleichbaren Vorgängen für Investitionen						
	<b>Summe</b>	<b>9.200,00</b>					
	<b>Auszahlungen aus Investitionstätigkeit</b>						
24	- Ausz. für den Erwerb von Grundstücken und Gebäuden						
25	- Ausz. für Baumaßnahmen						
26	- Ausz. für Investitionen in das sonstige Sachanlagevermögen und immaterielle Anlagevermögen davon: Ausz. aus gewährten Investitionszuweisungen und -zuschüssen					-4.000,00	-4.000,00
27	- Ausz. für Investitionen in das Finanzanlagevermögen						
	<b>Auszahlungen aus Finanzierungstätigkeit</b>						
32	- Ausz. für die Tilgung von Krediten und wirtschaftlich vergleichbaren Vorgängen für Investitionen						
	<b>Summe</b>					<b>-4.000,00</b>	<b>-4.000,00</b>
	<b>Saldo (Einzahlungen ./ Auszahlungen)</b>	<b>9.200,00</b>				<b>-4.000,00</b>	<b>-4.000,00</b>

## Haushaltsplan 2024

**Produktbeschreibung Produkt 04.01.03 Kulturförderung**

Stadt Griesheim

<b>Produktbereich</b>	04	Kultur und Wissenschaft
<b>Produktgruppe</b>	04.01	Kulturförderung
<b>Produkt</b>	04.01.03	Kulturförderung

**Kurzbeschreibung** Das Produkt hat im Wesentlichen die Punkte Ehrungen und Vereinsförderung zum Inhalt. Die Stadt Griesheim fördert neben den Sport treibenden Vereinen insgesamt 32 Vereine finanziell und/oder mit sachlichen Mitteln gemäß den Förderungsrichtlinien. 20 der geförderten Vereine sind Kulturvereine. Die geförderten Vereine betreuen insgesamt rund 11.000 Mitglieder, hiervon in den Kulturvereinen rund 4.000 Mitglieder.

**Wirkungsziel** Die Sicherung des Kulturerlebens in Griesheim durch Schaffung und Förderung eines ausgewogenen kulturellen Angebotes werden gefördert.

**Zielgruppe** Bürgerinnen und Bürger, sowie private Organisationen und Vereine, politische Entscheidungsträger und Gremien der Stadt

## Haushaltsplan 2024

## Teilergebnishaushalt Produkt 04.01.03 Kulturförderung

Stadt Griesheim

		Haushaltsansatz			Ergebnis des Jahresabschlusses 2022
Nr.	Konten	Bezeichnung	2024	2023	
		<b>Ordentliche Erträge</b>			
01	50	Privatrechtliche Leistungsentgelte	0,00	0,00	0,00
02	51	Öffentlich-rechtliche Leistungsentgelte	0,00	0,00	0,00
03	548-549	Kostensatzleistungen und -erstattungen	0,00	0,00	0,00
04	52	Bestandsveränderungen und aktivierte Eigenleistungen	0,00	0,00	0,00
05	55	Steuern und steuerähnliche Erträge einschl. Erträge aus gesetzlichen Umlagen	0,00	0,00	0,00
06	547	Erträge aus Transferleistungen	0,00	0,00	0,00
07	540-543	Erträge aus Zuweisungen und Zuschüssen für lfd. Zwecke und allgemeine Umlagen	0,00	0,00	0,00
08	546	Erträge aus der Auflösung von Sonderposten aus Investitionszuweisungen, -zuschüssen und Investitionsbeiträgen	-10.716,00	-16.146,00	-9.217,00
09	53	Sonstige ordentliche Erträge	0,00	-41,00	-22,68
<b>10</b>		<b>Summe der ordentlichen Erträge (Nr. 1 bis 9)</b>	<b>-10.716,00</b>	<b>-16.187,00</b>	<b>-9.239,68</b>
		<b>Ordentliche Aufwendungen</b>			
11	62, 63, 640-643, 647-649, 65	Personalaufwendungen	74.031,00	64.462,00	65.057,47
12	644-646	Versorgungsaufwendungen	4.435,00	3.880,00	3.888,92
13	60, 61, 67-69	Aufwendungen für Sach- und Dienstleistungen	122.704,00	112.693,00	77.167,98
14	66	Abschreibungen	49.219,00	46.888,00	45.578,95
15	71	Aufwendungen für Zuweisungen und Zuschüsse sowie besondere Finanzaufwendungen	95.000,00	54.500,00	52.469,85
16	73	Steueraufwendungen einschl. Aufwendungen aus gesetzlichen Umlageverpflichtungen	0,00	0,00	0,00
17	72	Transferaufwendungen	0,00	0,00	0,00
18	70, 74, 76	Sonstige ordentliche Aufwendungen	594,00	600,00	592,65
<b>19</b>		<b>Summe der ordentlichen Aufwendungen (Nr. 11 bis 18)</b>	<b>345.983,00</b>	<b>283.023,00</b>	<b>244.755,82</b>
<b>20</b>		<b>Verwaltungsergebnis (Nr. 10 ./ Nr. 19)</b>	<b>335.267,00</b>	<b>266.836,00</b>	<b>235.516,14</b>
21	56, 57	Finanzerträge	0,00	0,00	0,00
22	77	Finanzaufwendungen	0,00	0,00	0,00
<b>23</b>		<b>Finanzergebnis (Nr. 21 bis Nr. 22)</b>	<b>0,00</b>	<b>0,00</b>	<b>0,00</b>
<b>24</b>		<b>Ordentliches Ergebnis (Verwaltungsergebnis und Finanzergebnis Nr. 20 und Nr. 23)</b>	<b>335.267,00</b>	<b>266.836,00</b>	<b>235.516,14</b>
25	59	Außerordentliche Erträge	0,00	0,00	0,00
26	79	Außerordentliche Aufwendungen	0,00	0,00	0,00
<b>27</b>		<b>Außerordentliches Ergebnis (Nr. 25 ./ Nr. 26)</b>	<b>0,00</b>	<b>0,00</b>	<b>0,00</b>
<b>28</b>		<b>Jahresergebnis vor internen Leistungsbeziehungen (ordentliches Ergebnis und außerordentliches Ergebnis Nr. 24 und Nr. 27)</b>	<b>335.267,00</b>	<b>266.836,00</b>	<b>235.516,14</b>
29		Erlöse der internen Leistungsbeziehungen	0,00	0,00	0,00
30		Kosten der internen Leistungsbeziehungen	78.619,00	61.118,23	55.991,03
<b>31</b>		<b>Ergebnis der internen Leistungsbeziehungen</b>	<b>78.619,00</b>	<b>61.118,23</b>	<b>55.991,03</b>
<b>32</b>		<b>Jahresergebnis nach internen Leistungsbeziehungen</b>	<b>413.886,00</b>	<b>327.954,23</b>	<b>291.507,17</b>



## Haushaltsplan 2024

## Teilfinanzhaushalt Produkt 04.01.03 Kulturförderung

Stadt Griesheim

		Haushaltsansatz			Investitions- und Investitionsförderungsmaßnahmen		
Nr.	Bezeichnung	2024	Verpflichtungs-ermächtigungen	2023	Ergebnis des Jahresabschlusses 2022	Gesamtauszahlungsbedarf	davon bisher bereitgestellt
	<b>Einzahlungen aus Investitionstätigkeit</b>						
20	+ Einz. aus Investitionszuweis. und -zuschüssen sowie aus Investitionsbeiträgen	115.200,00					
21	+ Einz. aus Abgängen von Vermögensgegenständen des Sachanlagevermögens und des immateriellen Anlagevermögens						
22	+ Einz. aus Abgängen von Vermögensgegenständen des Finanzanlagevermögens						
	<b>Einzahlungen aus Finanzierungstätigkeit</b>						
31	+ Einz. aus der Aufnahme v. Krediten und wirtschaftlich vergleichbaren Vorgängen für Investitionen						
	<b>Summe</b>	<b>115.200,00</b>					
	<b>Auszahlungen aus Investitionstätigkeit</b>						
24	- Ausz. für den Erwerb von Grundstücken und Gebäuden						
25	- Ausz. für Baumaßnahmen	-215.950,00		-80.000,00	-3.544,59	-2.936.427,00	-762.827,00
26	- Ausz. für Investitionen in das sonstige Sachanlagevermögen und immaterielle Anlagevermögen	-20.000,00				-130.001,00	-130.001,00
	davon: Ausz. aus gewährten Investitionszuweisungen und -zuschüssen	-20.000,00				-60.401,00	-60.401,00
27	- Ausz. für Investitionen in das Finanzanlagevermögen						
	<b>Auszahlungen aus Finanzierungstätigkeit</b>						
32	- Ausz. für die Tilgung von Krediten und wirtschaftlich vergleichbaren Vorgängen für Investitionen						
	<b>Summe</b>	<b>-235.950,00</b>		<b>-80.000,00</b>	<b>-3.544,59</b>	<b>-3.066.428,00</b>	<b>-892.828,00</b>
	<b>Saldo (Einzahlungen ./ Auszahlungen)</b>	<b>-120.750,00</b>		<b>-80.000,00</b>	<b>-3.544,59</b>	<b>-3.066.428,00</b>	<b>-892.828,00</b>

## Haushaltsplan 2024

**Produktbeschreibung Produkt 04.01.07 Stadtbücherei**

Stadt Griesheim

<b>Produktbereich</b>	04	Kultur und Wissenschaft
<b>Produktgruppe</b>	04.01	Kulturförderung
<b>Produkt</b>	04.01.07	Stadtbücherei

**Kurzbeschreibung** Das Produkt hat die Unterhaltung der Stadtbücherei zum Inhalt. Die Stadt Griesheim hält ein breit gefächertes Angebot an Literatur in unterschiedlicher Nutzungsform (Buch, e-book, Hörbücher) für ihre Bürgerinnen und Bürger bereit, ebenso eine große Auswahl an Titeln verschiedenster Musikrichtungen.

**Wirkungsziel** Die Vermittlung von Informationen & Medienkompetenz in Griesheim durch Schaffung und Förderung eines ausgewogenen Angebotes werden gefördert.

**Zielgruppe** Bürgerinnen und Bürger, sowie private Organisationen und Vereine, politische Entscheidungsträger und Gremien der Stadt.

## Haushaltsplan 2024

## Teilergebnishaushalt Produkt 04.01.07 Stadtbücherei

Stadt Griesheim

		Haushaltsansatz			Ergebnis des Jahresabschlusses 2022
Nr.	Konten	Bezeichnung	2024	2023	
		<b>Ordentliche Erträge</b>			
01	50	Privatrechtliche Leistungsentgelte	0,00	0,00	-15,00
02	51	Öffentlich-rechtliche Leistungsentgelte	-2.000,00	-2.500,00	-1.933,32
03	548-549	Kostensatzleistungen und -erstattungen	0,00	0,00	0,00
04	52	Bestandsveränderungen und aktivierte Eigenleistungen	0,00	0,00	0,00
05	55	Steuern und steuerähnliche Erträge einschl. Erträge aus gesetzlichen Umlagen	0,00	0,00	0,00
06	547	Erträge aus Transferleistungen	0,00	0,00	0,00
07	540-543	Erträge aus Zuweisungen und Zuschüssen für lfd. Zwecke und allgemeine Umlagen	0,00	0,00	0,00
08	546	Erträge aus der Auflösung von Sonderposten aus Investitionszuweisungen, -zuschüssen und Investitionsbeiträgen	-1.448,00	-1.453,00	-1.449,00
09	53	Sonstige ordentliche Erträge	0,00	-20,00	-19,99
<b>10</b>		<b>Summe der ordentlichen Erträge (Nr. 1 bis 9)</b>	<b>-3.448,00</b>	<b>-3.973,00</b>	<b>-3.417,31</b>
		<b>Ordentliche Aufwendungen</b>			
11	62, 63, 640-643, 647-649, 65	Personalaufwendungen	167.807,00	143.315,00	158.872,79
12	644-646	Versorgungsaufwendungen	10.497,00	9.051,00	10.086,30
13	60, 61, 67-69	Aufwendungen für Sach- und Dienstleistungen	35.341,00	67.900,00	39.890,58
14	66	Abschreibungen	22.225,00	14.513,00	15.858,01
15	71	Aufwendungen für Zuweisungen und Zuschüsse sowie besondere Finanzaufwendungen	0,00	0,00	0,00
16	73	Steueraufwendungen einschl. Aufwendungen aus gesetzlichen Umlageverpflichtungen	0,00	0,00	0,00
17	72	Transferaufwendungen	0,00	0,00	0,00
18	70, 74, 76	Sonstige ordentliche Aufwendungen	301,00	300,00	300,08
<b>19</b>		<b>Summe der ordentlichen Aufwendungen (Nr. 11 bis 18)</b>	<b>236.171,00</b>	<b>235.079,00</b>	<b>225.007,76</b>
<b>20</b>		<b>Verwaltungsergebnis (Nr. 10 ./ Nr. 19)</b>	<b>232.723,00</b>	<b>231.106,00</b>	<b>221.590,45</b>
21	56, 57	Finanzerträge	0,00	0,00	0,00
22	77	Finanzaufwendungen	0,00	0,00	0,00
<b>23</b>		<b>Finanzergebnis (Nr. 21 bis Nr. 22)</b>	<b>0,00</b>	<b>0,00</b>	<b>0,00</b>
<b>24</b>		<b>Ordentliches Ergebnis (Verwaltungsergebnis und Finanzergebnis Nr. 20 und Nr. 23)</b>	<b>232.723,00</b>	<b>231.106,00</b>	<b>221.590,45</b>
25	59	Außerordentliche Erträge	0,00	0,00	0,00
26	79	Außerordentliche Aufwendungen	0,00	0,00	0,00
<b>27</b>		<b>Außerordentliches Ergebnis (Nr. 25 ./ Nr. 26)</b>	<b>0,00</b>	<b>0,00</b>	<b>0,00</b>
<b>28</b>		<b>Jahresergebnis vor internen Leistungsbeziehungen (ordentliches Ergebnis und außerordentliches Ergebnis Nr. 24 und Nr. 27)</b>	<b>232.723,00</b>	<b>231.106,00</b>	<b>221.590,45</b>
29		Erlöse der internen Leistungsbeziehungen	0,00	0,00	0,00
30		Kosten der internen Leistungsbeziehungen	53.665,00	50.764,81	51.473,41
<b>31</b>		<b>Ergebnis der internen Leistungsbeziehungen</b>	<b>53.665,00</b>	<b>50.764,81</b>	<b>51.473,41</b>
<b>32</b>		<b>Jahresergebnis nach internen Leistungsbeziehungen</b>	<b>286.388,00</b>	<b>281.870,81</b>	<b>273.063,86</b>

## Haushaltsplan 2024

Teilfinanzhaushalt Produkt 04.01.07 Stadtbücherei							
Stadt Griesheim							
		Haushaltsansatz			Investitions- und Investitionsförderungsmaßnahmen		
Nr.	Bezeichnung	2024	Verpflichtungs-ermächtigungen	2023	Ergebnis des Jahresabschlusses 2022	Gesamtauszahlungsbedarf	davon bisher bereitgestellt
	<b>Einzahlungen aus Investitionstätigkeit</b>						
20	+ Einz. aus Investitionszuweis. und -zuschüssen sowie aus Investitionsbeiträgen						
21	+ Einz. aus Abgängen von Vermögensgegenständen des Sachanlagevermögens und des immateriellen Anlagevermögens						
22	+ Einz. aus Abgängen von Vermögensgegenständen des Finanzanlagevermögens						
	<b>Einzahlungen aus Finanzierungstätigkeit</b>						
31	+ Einz. aus der Aufnahme v. Krediten und wirtschaftlich vergleichbaren Vorgängen für Investitionen						
	<b>Summe</b>						
	<b>Auszahlungen aus Investitionstätigkeit</b>						
24	- Ausz. für den Erwerb von Grundstücken und Gebäuden						
25	- Ausz. für Baumaßnahmen	-162.000,00		-17.400,00	-4.268,34	-227.206,00	-211.206,00
26	- Ausz. für Investitionen in das sonstige Sachanlagevermögen und immaterielle Anlagevermögen davon: Ausz. aus gewährten Investitionszuweisungen und -zuschüssen	-16.000,00		-8.000,00	-18.362,67	-141.015,00	-108.015,00
27	- Ausz. für Investitionen in das Finanzanlagevermögen						
	<b>Auszahlungen aus Finanzierungstätigkeit</b>						
32	- Ausz. für die Tilgung von Krediten und wirtschaftlich vergleichbaren Vorgängen für Investitionen						
	<b>Summe</b>	<b>-178.000,00</b>		<b>-25.400,00</b>	<b>-22.631,01</b>	<b>-368.221,00</b>	<b>-319.221,00</b>
	<b>Saldo (Einzahlungen ./ Auszahlungen)</b>	<b>-178.000,00</b>		<b>-25.400,00</b>	<b>-22.631,01</b>	<b>-368.221,00</b>	<b>-319.221,00</b>

## Produktübersicht

### Produktbereich 05 Soziale Leistungen

05.01.01	Allgemeine Sozialverwaltung
05.02.01	Obdachlosenunterbringung
05.03.01	Soziale Einrichtungen für Ältere
05.04.01	Flüchtlingsbetreuung
05.05.01	Seniorenarbeit
05.06.01	Förderung von Frauen und Familien
05.07.01	Haus Waldeck

## Haushaltsplan 2024

## Teilergebnishaushalt Produktbereich 05 Soziale Leistungen

Stadt Griesheim

		Haushaltsansatz			Ergebnis des Jahresabschlusses 2022
Nr.	Konten	Bezeichnung	2024	2023	
		<b>Ordentliche Erträge</b>			
01	50	Privatrechtliche Leistungsentgelte	-498.737,00	-566.205,00	-486.725,21
02	51	Öffentlich-rechtliche Leistungsentgelte	-14.680,00	-14.200,00	-15.268,50
03	548-549	Kostensatzleistungen und -erstattungen	-490.729,00	-589.700,00	-490.233,48
04	52	Bestandsveränderungen und aktivierte Eigenleistungen	0,00	0,00	0,00
05	55	Steuern und steuerähnliche Erträge einschl. Erträge aus gesetzlichen Umlagen	0,00	0,00	0,00
06	547	Erträge aus Transferleistungen	0,00	0,00	0,00
07	540-543	Erträge aus Zuweisungen und Zuschüssen für lfd. Zwecke und allgemeine Umlagen	-12.000,00	-11.300,00	-9.853,00
08	546	Erträge aus der Auflösung von Sonderposten aus Investitionszuweisungen, -zuschüssen und Investitionsbeiträgen	-41.660,00	-44.311,00	-46.732,00
09	53	Sonstige ordentliche Erträge	0,00	-310,00	-28.343,67
<b>10</b>		<b>Summe der ordentlichen Erträge (Nr. 1 bis 9)</b>	<b>-1.057.806,00</b>	<b>-1.226.026,00</b>	<b>-1.077.155,86</b>
		<b>Ordentliche Aufwendungen</b>			
11	62, 63, 640-643, 647-649, 65	Personalaufwendungen	305.959,00	269.818,00	281.563,79
12	644-646	Versorgungsaufwendungen	15.896,00	13.970,00	13.424,15
13	60, 61, 67-69	Aufwendungen für Sach- und Dienstleistungen	752.872,00	750.335,50	571.222,96
14	66	Abschreibungen	167.417,00	164.549,00	161.350,72
15	71	Aufwendungen für Zuweisungen und Zuschüsse sowie besondere Finanzaufwendungen	743.946,00	1.335.510,00	1.078.118,32
16	73	Steueraufwendungen einschl. Aufwendungen aus gesetzlichen Umlageverpflichtungen	0,00	0,00	0,00
17	72	Transferaufwendungen	0,00	0,00	0,00
18	70, 74, 76	Sonstige ordentliche Aufwendungen	7.804,00	7.920,00	7.799,15
<b>19</b>		<b>Summe der ordentlichen Aufwendungen (Nr. 11 bis 18)</b>	<b>1.993.894,00</b>	<b>2.542.102,50</b>	<b>2.113.479,09</b>
<b>20</b>		<b>Verwaltungsergebnis (Nr. 10 ./ Nr. 19)</b>	<b>936.088,00</b>	<b>1.316.076,50</b>	<b>1.036.323,23</b>
21	56, 57	Finanzerträge	0,00	0,00	0,00
22	77	Finanzaufwendungen	0,00	0,00	0,00
<b>23</b>		<b>Finanzergebnis (Nr. 21 bis Nr. 22)</b>	<b>0,00</b>	<b>0,00</b>	<b>0,00</b>
<b>24</b>		<b>Ordentliches Ergebnis (Verwaltungsergebnis und Finanzergebnis Nr. 20 und Nr. 23)</b>	<b>936.088,00</b>	<b>1.316.076,50</b>	<b>1.036.323,23</b>
25	59	Außerordentliche Erträge	0,00	0,00	-1.845,66
26	79	Außerordentliche Aufwendungen	0,00	0,00	285,66
<b>27</b>		<b>Außerordentliches Ergebnis (Nr. 25 ./ Nr. 26)</b>	<b>0,00</b>	<b>0,00</b>	<b>-1.560,00</b>
<b>28</b>		<b>Jahresergebnis vor internen Leistungsbeziehungen (ordentliches Ergebnis und außerordentliches Ergebnis Nr. 24 und Nr. 27)</b>	<b>936.088,00</b>	<b>1.316.076,50</b>	<b>1.034.763,23</b>
29		Erlöse der internen Leistungsbeziehungen	0,00	0,00	0,00
30		Kosten der internen Leistungsbeziehungen	453.067,00	548.961,56	483.550,71
<b>31</b>		<b>Ergebnis der internen Leistungsbeziehungen</b>	<b>453.067,00</b>	<b>548.961,56</b>	<b>483.550,71</b>
<b>32</b>		<b>Jahresergebnis nach internen Leistungsbeziehungen</b>	<b>1.389.155,00</b>	<b>1.865.038,06</b>	<b>1.518.313,94</b>

## Haushaltsplan 2024

## Teilfinanzhaushalt Produktbereich 05 Soziale Leistungen

Stadt Griesheim

		Haushaltsansatz			Investitions- und Investitionsförderungsmaßnahmen		
Nr.	Bezeichnung	2024	Verpflichtungs-ermächtigungen	2023	Ergebnis des Jahresabschlusses 2022	Gesamtauszahlungsbedarf	davon bisher bereitgestellt
	<b>Einzahlungen aus Investitionstätigkeit</b>						
20	+ Einz. aus Investitionszuweis. und -zuschüssen sowie aus Investitionsbeiträgen						
21	+ Einz. aus Abgängen von Vermögensgegenständen des Sachanlagevermögens und des immateriellen Anlagevermögens						
22	+ Einz. aus Abgängen von Vermögensgegenständen des Finanzanlagevermögens						
	<b>Einzahlungen aus Finanzierungstätigkeit</b>						
31	+ Einz. aus der Aufnahme v. Krediten und wirtschaftlich vergleichbaren Vorgängen für Investitionen						
	<b>Summe</b>						
	<b>Auszahlungen aus Investitionstätigkeit</b>						
24	- Ausz. für den Erwerb von Grundstücken und Gebäuden						
25	- Ausz. für Baumaßnahmen	-69.000,00		-20.000,00	-9.602,59	-317.000,00	-317.000,00
26	- Ausz. für Investitionen in das sonstige Sachanlagevermögen und immaterielle Anlagevermögen	-500,00		-1.500,00	-4.849,00	-154.736,00	-153.236,00
	davon: Ausz. aus gewährten Investitionszuweisungen und -zuschüssen					-49.000,00	-49.000,00
27	- Ausz. für Investitionen in das Finanzanlagevermögen			-100.000,00	-100.000,00	-200.000,00	-200.000,00
	<b>Auszahlungen aus Finanzierungstätigkeit</b>						
32	- Ausz. für die Tilgung von Krediten und wirtschaftlich vergleichbaren Vorgängen für Investitionen						
	<b>Summe</b>	<b>-69.500,00</b>		<b>-121.500,00</b>	<b>-114.451,59</b>	<b>-671.736,00</b>	<b>-670.236,00</b>
	<b>Saldo (Einzahlungen ./ Auszahlungen)</b>	<b>-69.500,00</b>		<b>-121.500,00</b>	<b>-114.451,59</b>	<b>-671.736,00</b>	<b>-670.236,00</b>

## Haushaltsplan 2024

## Investitionen Produktbereich 05 Soziale Leistungen

Stadt Griesheim

Nr. Bezeichnung	Ansatz 2023	Ansatz 2024	Finanzplan 2025	Finanzplan 2026	Finanzplan 2027
0503012102 Erweiterung BMA Haus Waldeck		-51.000,00			
0503012200 Erneuerung MSR-Technik Heizung Haus Waldeck		-18.000,00			
0503012301 Notbeleuchtung Haus Waldeck	-20.000,00				
0504012300 Erwerb bewegl. Sachen Flüchtlingsbetreuung 2023	-1.500,00				
0504012400 Erwerb bewegl. Sachen Flüchtlingsbetreuung 2024		-500,00			
0504012500 Erwerb bewegl. Sachen Flüchtlingsbetreuung 2025			-500,00		
0504012600 Erwerb bewegl. Sachen Flüchtlingsbetreuung 2026				-500,00	
0504012700 Erwerb bewegl. Sachen Flüchtlingsbetreuung 2027					-500,00
0507012300 Eigenkapitalzuweisung	-100.000,00				
<b>Gesamtsumme</b>	<b>-121.500,00</b>	<b>-69.500,00</b>	<b>-500,00</b>	<b>-500,00</b>	<b>-500,00</b>



## Haushaltsplan 2024

<b>Produktbeschreibung Produkt 05.01.01 Allgemeine Sozialverwaltung</b>		
Stadt Griesheim		
<b>Produktbereich</b>	05	Soziale Leistungen
<b>Produktgruppe</b>	05.01	Soziale Leistungen
<b>Produkt</b>	05.01.01	Allgemeine Sozialverwaltung
<b>Kurzbeschreibung</b>	<p>Das Produkt Allgemeine Sozialverwaltung beinhaltet vor allem die Antragsaufnahme und Beratung zu verschiedenen Sozialleistungen sowie die Bereitstellung sonstiger sozialer Angebote. Außerdem gehören dazu die Geschäftsführung der Betriebskommission Haus Waldeck und verschiedene soziale Einzelprojekte sowie die Ehrung des Alters.</p> <p>Im Einzelnen beinhaltet das Produkt folgende Aufgabenstellungen:</p> <ul style="list-style-type: none"> <li>• Soziale Angelegenheiten:                             <ul style="list-style-type: none"> <li>- Antragsaufnahme und Beratung zur Grundsicherung (Hilfe zum Lebensunterhalt, Sozialhilfe gemäß SGB XII für Erwerbsunfähige und Rentner), Übernahme Kindergartengebühren, Übernahme Heimpflegekosten; Anforderung von Krankenscheinen (notwendig bei Empfängern von Leistungen nach dem Asylbewerbergesetz);</li> <li>- Rundfunkgebührenbefreiung (Bearbeitung von Anträgen);</li> <li>- Seniorencard des Landkreises Darmstadt-Dieburg zur Geltendmachung von verschiedenen Ermäßigungen, z.B. Eintrittspreise Bäder etc. (Aufnahme, Bearbeitung und Weiterleitung von Anträgen);</li> <li>- Familienpass der Stadt Griesheim zur Geltendmachung von verschiedenen Ermäßigungen für Familien mit 3 oder mehr Kindern, z.B. Eintrittspreise Bäder, Ferienspiele etc. (Überprüfung der Voraussetzung und der Nachweise, Ausstellung);</li> <li>- Sozialausweis (Prüfung der sozialen Bedürftigkeit, Ausstellung des Ausweises);</li> <li>- Zuschüsse für die Elterninitiative Griesheimer Kinder e.V. (Sorgentelefon)</li> </ul> </li> <li>• Antragsausgabe ALG II und Wohngeld, Schwerbehindertenausweise, Blindengeld, Elterngeld</li> <li>• Allgemeine Bürgerberatung Sozialleistungen, Hilfe in Einzelfällen unter Zusammenarbeit mit Seniorenbüro des Landratsamts, mit dem Ordnungsamt u.a.</li> <li>• Kriegsgräberfürsorgesammlung durch Schüler (verwaltungsseitige Betreuung der Sammlung)</li> <li>• Ehrung des Alters</li> <li>• Schulangelegenheiten (z.B. "Runder Tisch", Stellungnahme Schulentwicklungsplan)</li> <li>• Verschiedene Einzelprojekte wie z.B. Hessentag (Veröffentlichung von Informationen, Bearbeitung von Rückmeldungen, Entgegennahme von Bewerbungen usw.), Spielstraße auf Zeit (Information der Presse, Formulare fertigen, Abstimmung mit Bauhof und Ordnungsamt)</li> <li>• Begrüßungsschreiben anlässlich der Geburt eines Kindes</li> </ul>	
<b>Wirkungsziel</b>	Eine qualifizierte Beratung bzw. Unterstützung der Griesheimer Bevölkerung in allgemeinen sozialen Angelegenheiten wird durch Bereitstellung von Angeboten im Sinne der öffentlichen Daseinsvorsorge sichergestellt.	
<b>Zielgruppe</b>	Bürgerinnen und Bürger der Stadt Griesheim, private Organisationen (Vereine, Verbände, private Unternehmen usw.), verwaltungsintern Hauptamt und Personalamt, externe Ämter und Behörden, politische Entscheidungsträger und Gremien der Stadt	

## Haushaltsplan 2024

## Teilergebnishaushalt Produkt 05.01.01 Allgemeine Sozialverwaltung

Stadt Griesheim

		Haushaltsansatz			Ergebnis des Jahresabschlusses 2022
Nr.	Konten	Bezeichnung	2024	2023	
		<b>Ordentliche Erträge</b>			
01	50	Privatrechtliche Leistungsentgelte	0,00	0,00	0,00
02	51	Öffentlich-rechtliche Leistungsentgelte	0,00	0,00	0,00
03	548-549	Kostensatzleistungen und -erstattungen	0,00	0,00	0,00
04	52	Bestandsveränderungen und aktivierte Eigenleistungen	0,00	0,00	0,00
05	55	Steuern und steuerähnliche Erträge einschl. Erträge aus gesetzlichen Umlagen	0,00	0,00	0,00
06	547	Erträge aus Transferleistungen	0,00	0,00	0,00
07	540-543	Erträge aus Zuweisungen und Zuschüssen für lfd. Zwecke und allgemeine Umlagen	0,00	0,00	0,00
08	546	Erträge aus der Auflösung von Sonderposten aus Investitionszuweisungen, -zuschüssen und Investitionsbeiträgen	0,00	0,00	0,00
09	53	Sonstige ordentliche Erträge	0,00	-152,00	-76,59
<b>10</b>		<b>Summe der ordentlichen Erträge (Nr. 1 bis 9)</b>	<b>0,00</b>	<b>-152,00</b>	<b>-76,59</b>
		<b>Ordentliche Aufwendungen</b>			
11	62, 63, 640-643, 647-649, 65	Personalaufwendungen	107.589,00	92.246,00	94.278,74
12	644-646	Versorgungsaufwendungen	5.736,00	4.828,00	4.894,50
13	60, 61, 67-69	Aufwendungen für Sach- und Dienstleistungen	4.778,00	6.971,00	907,61
14	66	Abschreibungen	62,00	64,00	619,00
15	71	Aufwendungen für Zuweisungen und Zuschüsse sowie besondere Finanzaufwendungen	110.000,00	147.500,00	45.567,65
16	73	Steueraufwendungen einschl. Aufwendungen aus gesetzlichen Umlageverpflichtungen	0,00	0,00	0,00
17	72	Transferaufwendungen	0,00	0,00	0,00
18	70, 74, 76	Sonstige ordentliche Aufwendungen	0,00	0,00	0,00
<b>19</b>		<b>Summe der ordentlichen Aufwendungen (Nr. 11 bis 18)</b>	<b>228.165,00</b>	<b>251.609,00</b>	<b>146.267,50</b>
<b>20</b>		<b>Verwaltungsergebnis (Nr. 10 ./ Nr. 19)</b>	<b>228.165,00</b>	<b>251.457,00</b>	<b>146.190,91</b>
21	56, 57	Finanzerträge	0,00	0,00	0,00
22	77	Finanzaufwendungen	0,00	0,00	0,00
<b>23</b>		<b>Finanzergebnis (Nr. 21 bis Nr. 22)</b>	<b>0,00</b>	<b>0,00</b>	<b>0,00</b>
<b>24</b>		<b>Ordentliches Ergebnis (Verwaltungsergebnis und Finanzergebnis Nr. 20 und Nr. 23)</b>	<b>228.165,00</b>	<b>251.457,00</b>	<b>146.190,91</b>
25	59	Außerordentliche Erträge	0,00	0,00	0,00
26	79	Außerordentliche Aufwendungen	0,00	0,00	0,00
<b>27</b>		<b>Außerordentliches Ergebnis (Nr. 25 ./ Nr. 26)</b>	<b>0,00</b>	<b>0,00</b>	<b>0,00</b>
<b>28</b>		<b>Jahresergebnis vor internen Leistungsbeziehungen (ordentliches Ergebnis und außerordentliches Ergebnis Nr. 24 und Nr. 27)</b>	<b>228.165,00</b>	<b>251.457,00</b>	<b>146.190,91</b>
29		Erlöse der internen Leistungsbeziehungen	0,00	0,00	0,00
30		Kosten der internen Leistungsbeziehungen	51.845,00	54.334,42	33.460,54
<b>31</b>		<b>Ergebnis der internen Leistungsbeziehungen</b>	<b>51.845,00</b>	<b>54.334,42</b>	<b>33.460,54</b>
<b>32</b>		<b>Jahresergebnis nach internen Leistungsbeziehungen</b>	<b>280.010,00</b>	<b>305.791,42</b>	<b>179.651,45</b>

## Haushaltsplan 2024

## Teilfinanzhaushalt Produkt 05.01.01 Allgemeine Sozialverwaltung

Stadt Griesheim

		Haushaltsansatz			Investitions- und Investitionsförderungsmaßnahmen		
Nr.	Bezeichnung	2024	Verpflichtungs-ermächtigungen	2023	Ergebnis des Jahresabschlusses 2022	Gesamtauszahlungsbedarf	davon bisher bereitgestellt
	<b>Einzahlungen aus Investitionstätigkeit</b>						
20	+ Einz. aus Investitionszuweis. und -zuschüssen sowie aus Investitionsbeiträgen						
21	+ Einz. aus Abgängen von Vermögensgegenständen des Sachanlagevermögens und des immateriellen Anlagevermögens						
22	+ Einz. aus Abgängen von Vermögensgegenständen des Finanzanlagevermögens						
	<b>Einzahlungen aus Finanzierungstätigkeit</b>						
31	+ Einz. aus der Aufnahme v. Krediten und wirtschaftlich vergleichbaren Vorgängen für Investitionen						
	<b>Summe</b>						
	<b>Auszahlungen aus Investitionstätigkeit</b>						
24	- Ausz. für den Erwerb von Grundstücken und Gebäuden						
25	- Ausz. für Baumaßnahmen						
26	- Ausz. für Investitionen in das sonstige Sachanlagevermögen und immaterielle Anlagevermögen					-54.200,00	-54.200,00
	davon: Ausz. aus gewährten Investitionszuweisungen und -zuschüssen					-49.000,00	-49.000,00
27	- Ausz. für Investitionen in das Finanzanlagevermögen						
	<b>Auszahlungen aus Finanzierungstätigkeit</b>						
32	- Ausz. für die Tilgung von Krediten und wirtschaftlich vergleichbaren Vorgängen für Investitionen						
	<b>Summe</b>					<b>-54.200,00</b>	<b>-54.200,00</b>
	<b>Saldo (Einzahlungen ./ Auszahlungen)</b>					<b>-54.200,00</b>	<b>-54.200,00</b>

## Haushaltsplan 2024

**Produktbeschreibung Produkt 05.02.01 Obdachlosenunterbringung**

Stadt Griesheim

<b>Produktbereich</b>	05	Soziale Leistungen
<b>Produktgruppe</b>	05.02	Obdachlosenunterbringung
<b>Produkt</b>	05.02.01	Obdachlosenunterbringung

<b>Kurzbeschreibung</b>	<p>Auf der Grundlage des HSOG hat die Stadt dafür Sorge zu tragen, akute Obdachlosigkeit der Betroffenen durch Unterbringung in Obdachlosen- bzw. Notunterkünften zu vermeiden. Die akute Obdachlosigkeit setzt ein, wenn ein Bürger/eine Bürgerin seinen/ihren Wohnraum verliert (z. B. durch Räumung oder Wohnungsbrand), auch anderweitig keine Alternative zur Überbrückung der drohenden Obdachlosigkeit findet (z.B. bei Eltern, Verwandten, Bekannten) und die Obdachlosigkeit nicht mit eigenen Mitteln abwenden kann. Die grundsätzlich nach § 2 Satz 2 HSOG (Hessisches Gesetz für Sicherheit und Ordnung) zuständige Verwaltungsbehörde hat nach § 9 Abs. 1 Nr. 3 HSOG vor einer Wiedereinweisung in eine Privatwohnung und der Inanspruchnahme des nichtverantwortlichen Wohnungseigentümers eine anderweitige Unterbringung des Obdachlosen vorzunehmen.</p> <p>Im Einzelnen beinhaltet das Produkt folgende Aufgabenstellungen:</p> <ul style="list-style-type: none"> <li>- Zuweisung von freistehenden städtischen Obdachlosenunterkünften an nachweislich bedürftige Obdachlose</li> <li>- Zuweisung von Obdachlosenunterkünften zur Vermeidung von Wiedereinweisungen in Privatwohnraum</li> <li>- Instandhaltung und Instandsetzung der Obdachlosenunterkünfte</li> <li>- regelmäßige Kontrolle der Unterkünfte und ihrer Bewohner</li> <li>- Streitschlichtung, erforderlichenfalls in Zusammenarbeit mit der zuständigen Polizeidienststelle</li> <li>- gesundheitliche Kontrollen der Bewohner</li> <li>- Erhebung der satzungsgemäß festgelegten Benutzungsgebühren</li> <li>- Regelmäßige Überprüfung der Satzung über die Benutzung der Obdachlosenunterkünfte der Stadt Griesheim</li> </ul>
<b>Wirkungsziel</b>	Menschen ohne festen Wohnsitz bzw. Wohngelegenheit werden auf Verlangen untergebracht, um sie vor Obdachlosigkeit zu schützen.
<b>Zielgruppe</b>	Von Obdachlosigkeit bedrohte Bürgerinnen und Bürger, politische Entscheidungsträger und Gremien der Stadt, Immobilienmanagement der Stadt, weitere Behörden

## Haushaltsplan 2024

## Teilergebnishaushalt Produkt 05.02.01 Obdachlosenunterbringung

Stadt Griesheim

		Haushaltsansatz			Ergebnis des Jahresabschlusses 2022
Nr.	Konten	Bezeichnung	2024	2023	
		<b>Ordentliche Erträge</b>			
01	50	Privatrechtliche Leistungsentgelte	-6.000,00	-6.933,00	-6.014,40
02	51	Öffentlich-rechtliche Leistungsentgelte	-10.000,00	-9.500,00	-10.588,50
03	548-549	Kostensatzleistungen und -erstattungen	-800,00	0,00	-840,00
04	52	Bestandsveränderungen und aktivierte Eigenleistungen	0,00	0,00	0,00
05	55	Steuern und steuerähnliche Erträge einschl. Erträge aus gesetzlichen Umlagen	0,00	0,00	0,00
06	547	Erträge aus Transferleistungen	0,00	0,00	0,00
07	540-543	Erträge aus Zuweisungen und Zuschüssen für lfd. Zwecke und allgemeine Umlagen	0,00	0,00	0,00
08	546	Erträge aus der Auflösung von Sonderposten aus Investitionszuweisungen, -zuschüssen und Investitionsbeiträgen	0,00	0,00	0,00
09	53	Sonstige ordentliche Erträge	0,00	0,00	0,00
<b>10</b>		<b>Summe der ordentlichen Erträge (Nr. 1 bis 9)</b>	<b>-16.800,00</b>	<b>-16.433,00</b>	<b>-17.442,90</b>
		<b>Ordentliche Aufwendungen</b>			
11	62, 63, 640-643, 647-649, 65	Personalaufwendungen	0,00	0,00	0,00
12	644-646	Versorgungsaufwendungen	0,00	0,00	0,00
13	60, 61, 67-69	Aufwendungen für Sach- und Dienstleistungen	11.155,00	9.314,00	4.218,98
14	66	Abschreibungen	381,00	432,00	457,00
15	71	Aufwendungen für Zuweisungen und Zuschüsse sowie besondere Finanzaufwendungen	226,00	0,00	225,65
16	73	Steueraufwendungen einschl. Aufwendungen aus gesetzlichen Umlageverpflichtungen	0,00	0,00	0,00
17	72	Transferaufwendungen	0,00	0,00	0,00
18	70, 74, 76	Sonstige ordentliche Aufwendungen	610,00	620,00	609,70
<b>19</b>		<b>Summe der ordentlichen Aufwendungen (Nr. 11 bis 18)</b>	<b>12.372,00</b>	<b>10.366,00</b>	<b>5.511,33</b>
<b>20</b>		<b>Verwaltungsergebnis (Nr. 10 ./ Nr. 19)</b>	<b>-4.428,00</b>	<b>-6.067,00</b>	<b>-11.931,57</b>
21	56, 57	Finanzerträge	0,00	0,00	0,00
22	77	Finanzaufwendungen	0,00	0,00	0,00
<b>23</b>		<b>Finanzergebnis (Nr. 21 bis Nr. 22)</b>	<b>0,00</b>	<b>0,00</b>	<b>0,00</b>
<b>24</b>		<b>Ordentliches Ergebnis (Verwaltungsergebnis und Finanzergebnis Nr. 20 und Nr. 23)</b>	<b>-4.428,00</b>	<b>-6.067,00</b>	<b>-11.931,57</b>
25	59	Außerordentliche Erträge	0,00	0,00	-100,00
26	79	Außerordentliche Aufwendungen	0,00	0,00	0,00
<b>27</b>		<b>Außerordentliches Ergebnis (Nr. 25 ./ Nr. 26)</b>	<b>0,00</b>	<b>0,00</b>	<b>-100,00</b>
<b>28</b>		<b>Jahresergebnis vor internen Leistungsbeziehungen (ordentliches Ergebnis und außerordentliches Ergebnis Nr. 24 und Nr. 27)</b>	<b>-4.428,00</b>	<b>-6.067,00</b>	<b>-12.031,57</b>
29		Erlöse der internen Leistungsbeziehungen	0,00	0,00	0,00
30		Kosten der internen Leistungsbeziehungen	2.811,00	2.238,51	1.260,79
<b>31</b>		<b>Ergebnis der internen Leistungsbeziehungen</b>	<b>2.811,00</b>	<b>2.238,51</b>	<b>1.260,79</b>
<b>32</b>		<b>Jahresergebnis nach internen Leistungsbeziehungen</b>	<b>-1.617,00</b>	<b>-3.828,49</b>	<b>-10.770,78</b>

## Haushaltsplan 2024

## Teilfinanzhaushalt Produkt 05.02.01 Obdachlosenunterbringung

Stadt Griesheim

		Haushaltsansatz			Investitions- und Investitionsförderungsmaßnahmen		
Nr.	Bezeichnung	2024	Verpflichtungs-ermächtigungen	2023	Ergebnis des Jahresabschlusses 2022	Gesamtauszahlungsbedarf	davon bisher bereitgestellt
	<b>Einzahlungen aus Investitionstätigkeit</b>						
20	+ Einz. aus Investitionszuweis. und -zuschüssen sowie aus Investitionsbeiträgen						
21	+ Einz. aus Abgängen von Vermögensgegenständen des Sachanlagevermögens und des immateriellen Anlagevermögens						
22	+ Einz. aus Abgängen von Vermögensgegenständen des Finanzanlagevermögens						
	<b>Einzahlungen aus Finanzierungstätigkeit</b>						
31	+ Einz. aus der Aufnahme v. Krediten und wirtschaftlich vergleichbaren Vorgängen für Investitionen						
	<b>Summe</b>						
	<b>Auszahlungen aus Investitionstätigkeit</b>						
24	- Ausz. für den Erwerb von Grundstücken und Gebäuden						
25	- Ausz. für Baumaßnahmen						
26	- Ausz. für Investitionen in das sonstige Sachanlagevermögen und immaterielle Anlagevermögen davon: Ausz. aus gewährten Investitionszuweisungen und -zuschüssen					-460,00	-460,00
27	- Ausz. für Investitionen in das Finanzanlagevermögen						
	<b>Auszahlungen aus Finanzierungstätigkeit</b>						
32	- Ausz. für die Tilgung von Krediten und wirtschaftlich vergleichbaren Vorgängen für Investitionen						
	<b>Summe</b>					-460,00	-460,00
	<b>Saldo (Einzahlungen ./ Auszahlungen)</b>					-460,00	-460,00

## Haushaltsplan 2024

**Produktbeschreibung Produkt 05.03.01 Soziale Einrichtungen für Ältere**

Stadt Griesheim

<b>Produktbereich</b>	05	Soziale Leistungen
<b>Produktgruppe</b>	05.03	Soziale Einrichtungen für Ältere
<b>Produkt</b>	05.03.01	Soziale Einrichtungen für Ältere

<b>Kurzbeschreibung</b>	<p>In altengerechten Wohnungen und im Seniorenwohnheim Haus Waldeck besteht für ältere Bürgerinnen und Bürger die Möglichkeit, in angenehmer altengerechter Umgebung und unter Inanspruchnahme der jeweils erforderlichen Betreuung den Lebensabend zu verbringen.</p> <p>Im Einzelnen beinhaltet das Produkt folgende Aufgabenstellungen:</p> <ul style="list-style-type: none"> <li>- Bereitstellung altengerechter Wohnungen mit der Möglichkeit, Pflegeleistungen in Anspruch zu nehmen</li> <li>- Instandhaltung und Instandsetzung der Wohnungen, sowie ggfs. erforderliche Modernisierungen der Immobilien</li> <li>- Abwicklung der mietvertraglich erforderlichen Leistungen zur Vertragsdurchführung, wie z.B. Vertragsvorbereitung, Nebenkostenabrechnung, Vertragsergänzungen, Informationen der Mieterinnen und Mieter etc.</li> <li>- Instandhaltung, Instandsetzung und ggfs. Modernisierung bzw. Sanierung derjenigen Gebäude des Eigenbetriebs Haus Waldeck, die im städtischen Eigentum stehen</li> <li>- Grünpflege (durch Leistungen des städt. Bauhofs oder durch externe Firmen)</li> <li>- Leistungen des städtischen Bauhofs zur Instandsetzung, soweit keine Beauftragung Dritter erfolgt</li> </ul>
<b>Wirkungsziel</b>	Älteren Menschen werden Möglichkeiten geboten, in städtischen Wohnungen und im städtischen Seniorenheim ihrem Alter und ihren Bedürfnissen entsprechend zu wohnen und zu leben.
<b>Zielgruppe</b>	Bürgerinnen und Bürger der Stadt, Immobilienmanagement der Stadt, Wohnungsamt der Stadt, städtischer Bauhof, Betriebsleitung Haus Waldeck, städtische Gremien, externe Behörden und Versicherungen

## Haushaltsplan 2024

## Teilergebnishaushalt Produkt 05.03.01 Soziale Einrichtungen für Ältere

Stadt Griesheim

		Haushaltsansatz			Ergebnis des Jahresabschlusses 2022
Nr.	Konten	Bezeichnung	2024	2023	
		<b>Ordentliche Erträge</b>			
01	50	Privatrechtliche Leistungsentgelte	-470.168,00	-555.772,00	-470.145,79
02	51	Öffentlich-rechtliche Leistungsentgelte	-4.680,00	-4.700,00	-4.680,00
03	548-549	Kostensatzleistungen und -erstattungen	-127.529,00	-131.500,00	-127.611,24
04	52	Bestandsveränderungen und aktivierte Eigenleistungen	0,00	0,00	0,00
05	55	Steuern und steuerähnliche Erträge einschl. Erträge aus gesetzlichen Umlagen	0,00	0,00	0,00
06	547	Erträge aus Transferleistungen	0,00	0,00	0,00
07	540-543	Erträge aus Zuweisungen und Zuschüssen für lfd. Zwecke und allgemeine Umlagen	0,00	0,00	0,00
08	546	Erträge aus der Auflösung von Sonderposten aus Investitionszuweisungen, -zuschüssen und Investitionsbeiträgen	-41.660,00	-44.311,00	-46.732,00
09	53	Sonstige ordentliche Erträge	0,00	0,00	-844,19
<b>10</b>		<b>Summe der ordentlichen Erträge (Nr. 1 bis 9)</b>	<b>-644.037,00</b>	<b>-736.283,00</b>	<b>-650.013,22</b>
		<b>Ordentliche Aufwendungen</b>			
11	62, 63, 640-643, 647-649, 65	Personalaufwendungen	0,00	0,00	13,36
12	644-646	Versorgungsaufwendungen	0,00	0,00	0,00
13	60, 61, 67-69	Aufwendungen für Sach- und Dienstleistungen	396.082,00	386.136,00	351.497,96
14	66	Abschreibungen	165.462,00	163.168,00	159.182,72
15	71	Aufwendungen für Zuweisungen und Zuschüsse sowie besondere Finanzaufwendungen	30.354,00	0,00	29.442,56
16	73	Steueraufwendungen einschl. Aufwendungen aus gesetzlichen Umlageverpflichtungen	0,00	0,00	0,00
17	72	Transferaufwendungen	0,00	0,00	0,00
18	70, 74, 76	Sonstige ordentliche Aufwendungen	7.194,00	7.300,00	7.189,45
<b>19</b>		<b>Summe der ordentlichen Aufwendungen (Nr. 11 bis 18)</b>	<b>599.092,00</b>	<b>556.604,00</b>	<b>547.326,05</b>
<b>20</b>		<b>Verwaltungsergebnis (Nr. 10 ./ Nr. 19)</b>	<b>-44.945,00</b>	<b>-179.679,00</b>	<b>-102.687,17</b>
21	56, 57	Finanzerträge	0,00	0,00	0,00
22	77	Finanzaufwendungen	0,00	0,00	0,00
<b>23</b>		<b>Finanzergebnis (Nr. 21 bis Nr. 22)</b>	<b>0,00</b>	<b>0,00</b>	<b>0,00</b>
<b>24</b>		<b>Ordentliches Ergebnis (Verwaltungsergebnis und Finanzergebnis Nr. 20 und Nr. 23)</b>	<b>-44.945,00</b>	<b>-179.679,00</b>	<b>-102.687,17</b>
25	59	Außerordentliche Erträge	0,00	0,00	0,00
26	79	Außerordentliche Aufwendungen	0,00	0,00	0,00
<b>27</b>		<b>Außerordentliches Ergebnis (Nr. 25 ./ Nr. 26)</b>	<b>0,00</b>	<b>0,00</b>	<b>0,00</b>
<b>28</b>		<b>Jahresergebnis vor internen Leistungsbeziehungen (ordentliches Ergebnis und außerordentliches Ergebnis Nr. 24 und Nr. 27)</b>	<b>-44.945,00</b>	<b>-179.679,00</b>	<b>-102.687,17</b>
29		Erlöse der internen Leistungsbeziehungen	0,00	0,00	0,00
30		Kosten der internen Leistungsbeziehungen	136.131,00	120.197,45	125.207,84
<b>31</b>		<b>Ergebnis der internen Leistungsbeziehungen</b>	<b>136.131,00</b>	<b>120.197,45</b>	<b>125.207,84</b>
<b>32</b>		<b>Jahresergebnis nach internen Leistungsbeziehungen</b>	<b>91.186,00</b>	<b>-59.481,55</b>	<b>22.520,67</b>



## Haushaltsplan 2024

## Teilfinanzhaushalt Produkt 05.03.01 Soziale Einrichtungen für Ältere

Stadt Griesheim

		Haushaltsansatz			Investitions- und Investitionsförderungsmaßnahmen		
Nr.	Bezeichnung	2024	Verpflichtungs-ermächtigungen	2023	Ergebnis des Jahresabschlusses 2022	Gesamtauszahlungsbedarf	davon bisher bereitgestellt
	<b>Einzahlungen aus Investitionstätigkeit</b>						
20	+ Einz. aus Investitionszuweis. und -zuschüssen sowie aus Investitionsbeiträgen						
21	+ Einz. aus Abgängen von Vermögensgegenständen des Sachanlagevermögens und des immateriellen Anlagevermögens						
22	+ Einz. aus Abgängen von Vermögensgegenständen des Finanzanlagevermögens						
	<b>Einzahlungen aus Finanzierungstätigkeit</b>						
31	+ Einz. aus der Aufnahme v. Krediten und wirtschaftlich vergleichbaren Vorgängen für Investitionen						
	<b>Summe</b>						
	<b>Auszahlungen aus Investitionstätigkeit</b>						
24	- Ausz. für den Erwerb von Grundstücken und Gebäuden						
25	- Ausz. für Baumaßnahmen	-69.000,00		-20.000,00	-9.602,59	-317.000,00	-317.000,00
26	- Ausz. für Investitionen in das sonstige Sachanlagevermögen und immaterielle Anlagevermögen davon: Ausz. aus gewährten Investitionszuweisungen und -zuschüssen					-70.724,00	-70.724,00
27	- Ausz. für Investitionen in das Finanzanlagevermögen						
	<b>Auszahlungen aus Finanzierungstätigkeit</b>						
32	- Ausz. für die Tilgung von Krediten und wirtschaftlich vergleichbaren Vorgängen für Investitionen						
	<b>Summe</b>	<b>-69.000,00</b>		<b>-20.000,00</b>	<b>-9.602,59</b>	<b>-387.724,00</b>	<b>-387.724,00</b>
	<b>Saldo (Einzahlungen ./ Auszahlungen)</b>	<b>-69.000,00</b>		<b>-20.000,00</b>	<b>-9.602,59</b>	<b>-387.724,00</b>	<b>-387.724,00</b>

### Haushaltsplan 2024

## Produktbeschreibung Produkt 05.04.01 Flüchtlingsbetreuung

Stadt Griesheim

<b>Produktbereich</b>	05	Soziale Leistungen
<b>Produktgruppe</b>	05.04	Flüchtlingsbetreuung
<b>Produkt</b>	05.04.01	Flüchtlingsbetreuung

<b>Kurzbeschreibung</b>	<p>Um die im Stadtgebiet ankommenden und angekommenen Flüchtlinge aus anderen Teilen der Welt in ihrer Integration zu unterstützen, erbringt die Stadt Griesheim in Ergänzung der Leistungen des in erster Linie zuständigen Landkreises Darmstadt-Dieburg eigene Leistungen, insbesondere durch Bereitstellung von Räumen zur Beratung und durch eigenes Personal.</p> <p>Im Einzelnen beinhaltet das Produkt folgende Aufgabenstellungen:                  Betreuung und Beratung von Flüchtlingen                  - fachlich-inhaltliche Mitwirkung in Vergabeverfahren (u.a. Erstellung von Leistungsbeschreibungen, Beurteilung von Angeboten und Konzepten, Moderation von Bietergesprächen)                  - Beauftragung einer professionellen Flüchtlingsbetreuung durch qualifizierte Dienstleister, überwiegend unter Verwendung von bereitgestellten Mitteln des Landkreises Darmstadt-Dieburg                  - Fachaufsicht über die beauftragte professionelle Flüchtlingsbetreuung                  - Einwerbung und Umsetzung von Förderprogrammen (z.B. Hessisches Landesprogramm „Sport und Flüchtlinge“ etc.)</p> <p>Bereitstellung von städtischen bzw. angemieteten Räumlichkeiten zur Durchführung von Beratungsgesprächen und Ermöglichung von Hilfestellungen                  - Schulungsräume für Deutschkurse und Nachhilfeunterricht                  - Räume für die Kleiderkammer, die die Vermittlung von Kleiderspenden an die Flüchtlinge mit Unterstützung ehrenamtlicher Helfer ermöglicht                  - Trägerkommunikation, Steuerung von Maßnahmen während der Durchführung, Wirkungs-/Zielerreichungskontrolle im Verlauf, inhaltliche Überprüfung und Bewertung,</p> <p>Bereitstellung von geschultem Fachpersonal als „Schaltstelle“, das die Interessen der Flüchtlinge, der Bürgerinnen und Bürger der Stadt und die des Landkreises in Einklang und eventuelle Differenzen zum Ausgleich bringt. In Ergänzung der Tätigkeiten der professionellen Flüchtlingsbetreuung leistet es Hilfestellung bei Antragsstellungen, Vermittlung von Sprachkursen etc.                  - Erstellung, Fortschreibung und Umsetzung eines Integrationskonzeptes für die Stadt                  - zielgruppenorientierte Bedarfsanalysen im Bereich Flucht und Integration in Abstimmung mit internen und externen Einrichtungen/Behörden                  - Recherche und Analyse von Sachlagen                  - Erstellung von Berichten und Vorlagen                  - Aufbau der Sozialberichterstattung im Bereich der Flüchtlingsarbeit                  - Aufbau und Weiterentwicklung der Sozialstatistik im Bereich Flucht und Integration: Erarbeitung statistischer Informationen (Erfassung, Verdichtung, Aufbereitung)                  - Öffentlichkeitsarbeit                  - Koordination, Unterstützung und Förderung des Arbeitskreis Asyl Griesheim in organisatorischen, behördlichen und fachlichen Belangen: Initiierung und Umsetzung von Schulungs- und Reflektionsangeboten                  - Datenverwaltung des Arbeitskreis Asyl Griesheim nach DSGVO                  - Gremienarbeit, geschäftsbesorgend: geschäftsbesorgend: Runder Tisch Asyl Griesheim, Arbeitskreis Asyl Griesheim – Gesamttreffen, Arbeitskreis Asyl Griesheim – Teamleitertreffen                  - Gremienarbeit, Teilnahme: Runder Tisch Asyl Griesheim, Netzwerktreffen selbstbetreuender Städte und Gemeinden im Landkreis Darmstadt-Dieburg, Arbeitskreis Asyl Griesheim – Gesamttreffen und Teamleitertreffen                  - Gremienarbeit, Teilnahme: Kommunaler Präventionsrat, Dienstbesprechung mit dem Dienstleister der Flüchtlingsbetreuung, Dienstbesprechung der Sozialen Dienste des Amtes für Zuwanderung und Flüchtlinge Landkreis Darmstadt-Dieburg, AK MiLa, ggf. weitere fachspezifische Gremien und Veranstaltungen des Landkreises Darmstadt-Dieburg                  - Niedrigschwellige und gemeinwesenorientierte Soziale Arbeit vor Ort (offene Sprechstunde und nach Vereinbarung)                  - Weitervermittlung in die Regelstruktur: zuständige Ämter, Wohlfahrtsverbände, etc.                  - Beratung und fachliche Unterstützung städtischer Ämter und Einrichtungen                  - In Zusammenarbeit mit der Koordinierungsstelle Bürgerbeteiligung: Vorbereitung und Unterstützung eines Ausländerbeirat bzw. einer Integrations-Kommission                  - Anmietung von Räumlichkeiten inkl. deren Ausstattung zur Unterbringung anerkannter Flüchtlinge                  - Sozialbetreuung für diesen speziellen Personenkreis</p>
<b>Wirkungsziel</b>	<p>Initiierung und verantwortliche Begleitung von Sozialplanungs- und Integrationsprozessen, ihre Koordination sowie ihr Ausbau. Darüber hinaus werden Flüchtlinge mit ihren Familien entsprechend ihren Bedürfnissen ressourcen- und bedarfsorientiert unter Wahrung der Interessen und Bedürfnisse der Bürgerinnen und Bürger der Stadt Griesheim beraten, begleitet und auf ihre Integration in die Gesellschaft bestmöglich vorbereitet.</p>
<b>Zielgruppe</b>	<p>Bürgerinnen und Bürger der Stadt, der für die Stadt tätige Dienstleister zur Betreuung, Amt für Soziales der Stadt, Immobilienmanagement der Stadt, städtische Gremien, der Landkreis Darmstadt-Dieburg,</p>

## Haushaltsplan 2024

## Teilergebnishaushalt Produkt 05.04.01 Flüchtlingsbetreuung

Stadt Griesheim

		Haushaltsansatz			Ergebnis des Jahresabschlusses 2022
Nr.	Konten	Bezeichnung	2024	2023	
		<b>Ordentliche Erträge</b>			
01	50	Privatrechtliche Leistungsentgelte	-19.569,00	0,00	-10.565,02
02	51	Öffentlich-rechtliche Leistungsentgelte	0,00	0,00	0,00
03	548-549	Kostensatzleistungen und -erstattungen	-362.400,00	-358.200,00	-141.350,04
04	52	Bestandsveränderungen und aktivierte Eigenleistungen	0,00	0,00	0,00
05	55	Steuern und steuerähnliche Erträge einschl. Erträge aus gesetzlichen Umlagen	0,00	0,00	0,00
06	547	Erträge aus Transferleistungen	0,00	0,00	0,00
07	540-543	Erträge aus Zuweisungen und Zuschüssen für lfd. Zwecke und allgemeine Umlagen	-12.000,00	-11.300,00	-9.853,00
08	546	Erträge aus der Auflösung von Sonderposten aus Investitionszuweisungen, -zuschüssen und Investitionsbeiträgen	0,00	0,00	0,00
09	53	Sonstige ordentliche Erträge	0,00	0,00	0,00
<b>10</b>		<b>Summe der ordentlichen Erträge (Nr. 1 bis 9)</b>	<b>-393.969,00</b>	<b>-369.500,00</b>	<b>-161.768,06</b>
		<b>Ordentliche Aufwendungen</b>			
11	62, 63, 640-643, 647-649, 65	Personalaufwendungen	74.235,00	70.619,00	62.888,98
12	644-646	Versorgungsaufwendungen	4.996,00	4.698,00	4.183,76
13	60, 61, 67-69	Aufwendungen für Sach- und Dienstleistungen	314.130,00	330.231,50	189.093,13
14	66	Abschreibungen	1.471,00	842,00	1.051,00
15	71	Aufwendungen für Zuweisungen und Zuschüsse sowie besondere Finanzaufwendungen	15.366,00	10.000,00	10.882,43
16	73	Steueraufwendungen einschl. Aufwendungen aus gesetzlichen Umlageverpflichtungen	0,00	0,00	0,00
17	72	Transferaufwendungen	0,00	0,00	0,00
18	70, 74, 76	Sonstige ordentliche Aufwendungen	0,00	0,00	0,00
<b>19</b>		<b>Summe der ordentlichen Aufwendungen (Nr. 11 bis 18)</b>	<b>410.198,00</b>	<b>416.390,50</b>	<b>268.099,30</b>
<b>20</b>		<b>Verwaltungsergebnis (Nr. 10 ./ Nr. 19)</b>	<b>16.229,00</b>	<b>46.890,50</b>	<b>106.331,24</b>
21	56, 57	Finanzerträge	0,00	0,00	0,00
22	77	Finanzaufwendungen	0,00	0,00	0,00
<b>23</b>		<b>Finanzergebnis (Nr. 21 bis Nr. 22)</b>	<b>0,00</b>	<b>0,00</b>	<b>0,00</b>
<b>24</b>		<b>Ordentliches Ergebnis (Verwaltungsergebnis und Finanzergebnis Nr. 20 und Nr. 23)</b>	<b>16.229,00</b>	<b>46.890,50</b>	<b>106.331,24</b>
25	59	Außerordentliche Erträge	0,00	0,00	-1.154,25
26	79	Außerordentliche Aufwendungen	0,00	0,00	285,66
<b>27</b>		<b>Außerordentliches Ergebnis (Nr. 25 ./ Nr. 26)</b>	<b>0,00</b>	<b>0,00</b>	<b>-868,59</b>
<b>28</b>		<b>Jahresergebnis vor internen Leistungsbeziehungen (ordentliches Ergebnis und außerordentliches Ergebnis Nr. 24 und Nr. 27)</b>	<b>16.229,00</b>	<b>46.890,50</b>	<b>105.462,65</b>
29		Erlöse der internen Leistungsbeziehungen	0,00	0,00	0,00
30		Kosten der internen Leistungsbeziehungen	93.206,00	89.918,65	61.396,50
<b>31</b>		<b>Ergebnis der internen Leistungsbeziehungen</b>	<b>93.206,00</b>	<b>89.918,65</b>	<b>61.396,50</b>
<b>32</b>		<b>Jahresergebnis nach internen Leistungsbeziehungen</b>	<b>109.435,00</b>	<b>136.809,15</b>	<b>166.859,15</b>

## Haushaltsplan 2024

## Teilfinanzhaushalt Produkt 05.04.01 Flüchtlingsbetreuung

Stadt Griesheim

		Haushaltsansatz			Investitions- und Investitionsförderungsmaßnahmen		
Nr.	Bezeichnung	2024	Verpflichtungs-ermächtigungen	2023	Ergebnis des Jahresabschlusses 2022	Gesamtauszahlungsbedarf	davon bisher bereitgestellt
	<b>Einzahlungen aus Investitionstätigkeit</b>						
20	+ Einz. aus Investitionszuweis. und -zuschüssen sowie aus Investitionsbeiträgen						
21	+ Einz. aus Abgängen von Vermögensgegenständen des Sachanlagevermögens und des immateriellen Anlagevermögens						
22	+ Einz. aus Abgängen von Vermögensgegenständen des Finanzanlagevermögens						
	<b>Einzahlungen aus Finanzierungstätigkeit</b>						
31	+ Einz. aus der Aufnahme v. Krediten und wirtschaftlich vergleichbaren Vorgängen für Investitionen						
	<b>Summe</b>						
	<b>Auszahlungen aus Investitionstätigkeit</b>						
24	- Ausz. für den Erwerb von Grundstücken und Gebäuden						
25	- Ausz. für Baumaßnahmen						
26	- Ausz. für Investitionen in das sonstige Sachanlagevermögen und immaterielle Anlagevermögen davon: Ausz. aus gewährten Investitionszuweisungen und -zuschüssen	-500,00		-1.500,00	-4.849,00	-24.352,00	-22.852,00
27	- Ausz. für Investitionen in das Finanzanlagevermögen						
	<b>Auszahlungen aus Finanzierungstätigkeit</b>						
32	- Ausz. für die Tilgung von Krediten und wirtschaftlich vergleichbaren Vorgängen für Investitionen						
	<b>Summe</b>	<b>-500,00</b>		<b>-1.500,00</b>	<b>-4.849,00</b>	<b>-24.352,00</b>	<b>-22.852,00</b>
	<b>Saldo (Einzahlungen ./ . Auszahlungen)</b>	<b>-500,00</b>		<b>-1.500,00</b>	<b>-4.849,00</b>	<b>-24.352,00</b>	<b>-22.852,00</b>

## Haushaltsplan 2024

<b>Produktbeschreibung Produkt 05.05.01 Seniorenarbeit</b>		
Stadt Griesheim		
<b>Produktbereich</b>	05	Soziale Leistungen
<b>Produktgruppe</b>	05.05	Seniorenarbeit
<b>Produkt</b>	05.05.01	Seniorenarbeit
<b>Kurzbeschreibung</b>	<p>Gegenstand des Produkts sind Angebote für Seniorinnen und Senioren.</p> <p>Im Einzelnen beinhaltet das Produkt insbesondere folgende Aufgabenstellungen:</p> <ul style="list-style-type: none"> <li>- Aufsuchende Seniorenarbeit, Hausbesuche</li> <li>- persönliche Beratungen im Seniorenbüro sowie telefonische Beratungen</li> <li>- Beratungsgespräche im Georg-August-Zinn Haus</li> <li>- Anfragen bearbeiten, ggf. Weitervermittlung an Hilfeeinrichtungen</li> <li>- Einleitung von Maßnahmen zum Schutz und zur Versorgung der Senioren, Krisenintervention</li> <li>- erforderlichenfalls Zusammenarbeit mit der Polizei und dem Ordnungsamt</li> <li>- Veranstaltungen mit mehr als 100 Personen: Fahrt der 70-Jährigen, Karnevalistischer Seniorennachmittag in Zusammenarbeit mit Vereinen, vorweihnachtlicher Seniorennachmittag sowie musikalische Nachmittage sowie musikalischen Nachmittagen</li> <li>- wöchentliche Veranstaltungen: Gymnastikangebot „Aktiv und Fit“-Mach mit</li> <li>- Weihnachtsfeiern im Rahmen der genannten Veranstaltungen</li> <li>- Ansprechperson und Zusammenarbeit mit dem Seniorenbeirat als gewähltem Gremium für die Vertretung der Interessen der Seniorinnen und Senioren in der Stadt Griesheim</li> <li>- Veranstaltungen in Kooperation mit dem Seniorenbeirat</li> <li>- Zusammenarbeit mit Netzwerken: Vernetzung, Kooperation und Kontaktpflege mit Angehörigen, Kliniken, Ärzten, Seniorenbeirat, ambulanten Diensten, Seniorenbüro des Landkreises, Seniorengruppen, Beratungsstellen im Landkreis, AK Interkommunale Seniorenarbeit im Landkreis u.a.</li> <li>- Zusammenarbeit mit den ehrenamtlichen Mitarbeiterinnen und Mitarbeitern: Begleitung, Betreuung, Reflektion, Unterstützung, Fürsorge, Koordination der Ehrenamtlichen bei Veranstaltungen, Erstellung bzw. Aktualisierung von Dienstplänen</li> <li>- Angebote für Senioren in Kooperation mit der VHS</li> <li>- Beteiligung bei Aktivitäten des Netzwerks Demenz und Sicherheitsberatern für Senioren</li> </ul>	
<b>Wirkungsziel</b>	<p>Durch die Bereitstellung entsprechender Angebote/Veranstaltungen wird die Teilnahme von Seniorinnen und Senioren am kulturellen und gesellschaftlichen Leben gefördert, wodurch der Vereinsamung im Alter kann damit vorgebeugt werden kann. Durch die Veranstaltungen entstehen Kontakte unter den älteren Menschen, die zu einer Vernetzung führen. Die Versorgung der Seniorinnen und Senioren im Alter ist zu jeder Zeit gegeben. Die Interessen der älteren Menschen in der Stadt Griesheim finden durch den Seniorenbeirat eine ausreichende Vertretung in den politischen Gremien.</p>	
<b>Zielgruppe</b>	<p>Bürgerinnen und Bürger, private Organisationen, Seniorenbeirat, politische Entscheidungsträger und Gremien der Stadt</p>	

## Haushaltsplan 2024

## Teilergebnishaushalt Produkt 05.05.01 Seniorenarbeit

Stadt Griesheim

		Haushaltsansatz			Ergebnis des Jahresabschlusses 2022
Nr.	Konten	Bezeichnung	2024	2023	
		<b>Ordentliche Erträge</b>			
01	50	Privatrechtliche Leistungsentgelte	0,00	0,00	0,00
02	51	Öffentlich-rechtliche Leistungsentgelte	0,00	0,00	0,00
03	548-549	Kostensatzleistungen und -erstattungen	0,00	0,00	0,00
04	52	Bestandsveränderungen und aktivierte Eigenleistungen	0,00	0,00	0,00
05	55	Steuern und steuerähnliche Erträge einschl. Erträge aus gesetzlichen Umlagen	0,00	0,00	0,00
06	547	Erträge aus Transferleistungen	0,00	0,00	0,00
07	540-543	Erträge aus Zuweisungen und Zuschüssen für lfd. Zwecke und allgemeine Umlagen	0,00	0,00	0,00
08	546	Erträge aus der Auflösung von Sonderposten aus Investitionszuweisungen, -zuschüssen und Investitionsbeiträgen	0,00	0,00	0,00
09	53	Sonstige ordentliche Erträge	0,00	-15,00	-8,55
<b>10</b>		<b>Summe der ordentlichen Erträge (Nr. 1 bis 9)</b>	<b>0,00</b>	<b>-15,00</b>	<b>-8,55</b>
		<b>Ordentliche Aufwendungen</b>			
11	62, 63, 640-643, 647-649, 65	Personalaufwendungen	81.181,00	70.108,00	88.768,06
12	644-646	Versorgungsaufwendungen	5.164,00	4.444,00	4.345,89
13	60, 61, 67-69	Aufwendungen für Sach- und Dienstleistungen	21.694,00	13.056,00	21.795,29
14	66	Abschreibungen	41,00	43,00	41,00
15	71	Aufwendungen für Zuweisungen und Zuschüsse sowie besondere Finanzaufwendungen	0,00	1.000,00	0,00
16	73	Steueraufwendungen einschl. Aufwendungen aus gesetzlichen Umlageverpflichtungen	0,00	0,00	0,00
17	72	Transferaufwendungen	0,00	0,00	0,00
18	70, 74, 76	Sonstige ordentliche Aufwendungen	0,00	0,00	0,00
<b>19</b>		<b>Summe der ordentlichen Aufwendungen (Nr. 11 bis 18)</b>	<b>108.080,00</b>	<b>88.651,00</b>	<b>114.950,24</b>
<b>20</b>		<b>Verwaltungsergebnis (Nr. 10 ./ Nr. 19)</b>	<b>108.080,00</b>	<b>88.636,00</b>	<b>114.941,69</b>
21	56, 57	Finanzerträge	0,00	0,00	0,00
22	77	Finanzaufwendungen	0,00	0,00	0,00
<b>23</b>		<b>Finanzergebnis (Nr. 21 bis Nr. 22)</b>	<b>0,00</b>	<b>0,00</b>	<b>0,00</b>
<b>24</b>		<b>Ordentliches Ergebnis (Verwaltungsergebnis und Finanzergebnis Nr. 20 und Nr. 23)</b>	<b>108.080,00</b>	<b>88.636,00</b>	<b>114.941,69</b>
25	59	Außerordentliche Erträge	0,00	0,00	-591,41
26	79	Außerordentliche Aufwendungen	0,00	0,00	0,00
<b>27</b>		<b>Außerordentliches Ergebnis (Nr. 25 ./ Nr. 26)</b>	<b>0,00</b>	<b>0,00</b>	<b>-591,41</b>
<b>28</b>		<b>Jahresergebnis vor internen Leistungsbeziehungen (ordentliches Ergebnis und außerordentliches Ergebnis Nr. 24 und Nr. 27)</b>	<b>108.080,00</b>	<b>88.636,00</b>	<b>114.350,28</b>
29		Erlöse der internen Leistungsbeziehungen	0,00	0,00	0,00
30		Kosten der internen Leistungsbeziehungen	24.558,00	19.143,97	26.296,32
<b>31</b>		<b>Ergebnis der internen Leistungsbeziehungen</b>	<b>24.558,00</b>	<b>19.143,97</b>	<b>26.296,32</b>
<b>32</b>		<b>Jahresergebnis nach internen Leistungsbeziehungen</b>	<b>132.638,00</b>	<b>107.779,97</b>	<b>140.646,60</b>

## Haushaltsplan 2024

## Teilfinanzhaushalt Produkt 05.05.01 Seniorenarbeit

Stadt Griesheim

		Haushaltsansatz			Investitions- und Investitionsförderungsmaßnahmen		
Nr.	Bezeichnung	2024	Verpflichtungs-ermächtigungen	2023	Ergebnis des Jahresabschlusses 2022	Gesamtauszahlungsbedarf	davon bisher bereitgestellt
	<b>Einzahlungen aus Investitionstätigkeit</b>						
20	+ Einz. aus Investitionszuweis. und -zuschüssen sowie aus Investitionsbeiträgen						
21	+ Einz. aus Abgängen von Vermögensgegenständen des Sachanlagevermögens und des immateriellen Anlagevermögens						
22	+ Einz. aus Abgängen von Vermögensgegenständen des Finanzanlagevermögens						
	<b>Einzahlungen aus Finanzierungstätigkeit</b>						
31	+ Einz. aus der Aufnahme v. Krediten und wirtschaftlich vergleichbaren Vorgängen für Investitionen						
	<b>Summe</b>						
	<b>Auszahlungen aus Investitionstätigkeit</b>						
24	- Ausz. für den Erwerb von Grundstücken und Gebäuden						
25	- Ausz. für Baumaßnahmen						
26	- Ausz. für Investitionen in das sonstige Sachanlagevermögen und immaterielle Anlagevermögen davon: Ausz. aus gewährten Investitionszuweisungen und -zuschüssen					-5.000,00	-5.000,00
27	- Ausz. für Investitionen in das Finanzanlagevermögen						
	<b>Auszahlungen aus Finanzierungstätigkeit</b>						
32	- Ausz. für die Tilgung von Krediten und wirtschaftlich vergleichbaren Vorgängen für Investitionen						
	<b>Summe</b>					-5.000,00	-5.000,00
	<b>Saldo (Einzahlungen ./ Auszahlungen)</b>					-5.000,00	-5.000,00

## Haushaltsplan 2024

### Produktbeschreibung Produkt 05.06.01 Förderung von Frauen und Familien

Stadt Griesheim

<b>Produktbereich</b>	05	Soziale Leistungen
<b>Produktgruppe</b>	05.06	Förderung von Frauen und Familien
<b>Produkt</b>	05.06.01	Förderung von Frauen und Familien

**Kurzbeschreibung**

Die gesetzliche Grundlage für die Arbeit der Frauen- und Gleichstellungsbeauftragten im externen Bereich ist Artikel 3 Absatz 2 des Grundgesetzes (GG) „Frauen und Männer sind gleichberechtigt“. Im Zuge der Wiedervereinigung erhielt dieser Artikel im Jahr 1992 folgenden Zusatz: „Der Staat fördert die tatsächliche Durchsetzung der Gleichberechtigung von Frauen und Männern und wirkt auf die Beseitigung bestehender Nachteile hin.“ Der Staat und seine Organe, und damit auch die Stadtverwaltung Griesheim, sind somit in der Pflicht, aktiv an der Verwirklichung der Gleichberechtigung zu arbeiten.

Der Aufgaben- und Tätigkeitsbereich der HGO-Frauen- und Gleichstellungsbeauftragten umfasst u.a. Öffentlichkeitsarbeit, Bewusstseinsbildung und Beratung zu den Themen:

- Gleichberechtigung, Gleichstellung
- Gender Main Streaming
- Mädchen und Frauen in MINT Berufe (Mathematik-Informatik-Naturwissenschaften-Technik), Girlsday/Boysday
- Wiedereinstieg in den Beruf
- Existenzsicherung
- Trennung/Scheidung
- Stalking, Häusliche Gewalt (Frauen- und Gleichstellungsbeauftragte ist zertifizierte Präventionsmanagerin für Partnergewalt und Stalking)
- vertrauliche Geburt
- Female Genital Mutilation (FGM)
- sexueller Missbrauch von Mädchen und Jungen
- Angebote für Migrantinnen und Vernetzung
- Interkulturelle Angebote und Projekte
- Unterstützung und Beratung der Frauentreffs und Vernetzung
- Förderung der lokalen Frauen- und Familienpolitik
- Beratung verschiedener Gruppen (Vereine, Verbände etc.) bei der Konzeption von Angeboten für Frauen in der Kommune
- Öffentlichkeitsarbeit (Planung und Gestaltung von Druckerzeugnissen und Plakaten, Presstexte), Erstellung eines Jahresprogramms
- Einwerben von Drittmitteln
- Verwaltung des Fonds „Frauen in Not“
- Gestaltung der Kommission für Seniorengerechtigkeit und Gleichstellung
- Mitarbeit in der Frauenkommission des Landkreises Darmstadt-Dieburg
- Stellungnahmen gegenüber zuständigen Stellen
- Beschwerdestelle nach dem Allgemeinen Gleichbehandlungsgesetz (AGG),

Mitarbeit in den Arbeitsgemeinschaften der HGO Frauenbeauftragten auf Kreis- und Landesebene sowie im Hessischen Städtetag, Durchführung gemeinsamer Projekte wie z.B.: Equal Pay Day, Weltfrauentag, Gewaltschutz/Gewaltprävention, Verleihung Dagmar-Morgan-Preis, Runde Tische zu Frauenpolitischen Themen, Benefizlauf des Vereins Weiterleben e.V., Fortbildungsveranstaltungen, Netzwerkarbeit mit frauenpolitisch wichtigen Gruppen und Einrichtungen.

**Wirkungsziel**

Öffentlichkeitsarbeit, Bewusstseinsbildung, Informationen und Sensibilisierung der Bevölkerung zu Frauen- und Familienpolitischen Themen, Frauengesundheit, Gender Mainstreaming usw. sowie entsprechenden Beratungen werden angeboten.

**Zielgruppe**

Externe Behörden und Stellen, politische Entscheidungsträger, städtische Gremien, Bürgerinnen und Bürger der Stadt, ratsuchende Personen unabhängig von Geschlecht, Alter oder Nationalität.



## Haushaltsplan 2024

## Teilergebnishaushalt Produkt 05.06.01 Förderung von Frauen und Familien

Stadt Griesheim

		Haushaltsansatz			Ergebnis des Jahresabschlusses 2022
Nr.	Konten	Bezeichnung	2024	2023	
		<b>Ordentliche Erträge</b>			
01	50	Privatrechtliche Leistungsentgelte	-3.000,00	-3.500,00	0,00
02	51	Öffentlich-rechtliche Leistungsentgelte	0,00	0,00	0,00
03	548-549	Kostensatzleistungen und -erstattungen	0,00	0,00	0,00
04	52	Bestandsveränderungen und aktivierte Eigenleistungen	0,00	0,00	0,00
05	55	Steuern und steuerähnliche Erträge einschl. Erträge aus gesetzlichen Umlagen	0,00	0,00	0,00
06	547	Erträge aus Transferleistungen	0,00	0,00	0,00
07	540-543	Erträge aus Zuweisungen und Zuschüssen für lfd. Zwecke und allgemeine Umlagen	0,00	0,00	0,00
08	546	Erträge aus der Auflösung von Sonderposten aus Investitionszuweisungen, -zuschüssen und Investitionsbeiträgen	0,00	0,00	0,00
09	53	Sonstige ordentliche Erträge	0,00	-143,00	-102,12
<b>10</b>		<b>Summe der ordentlichen Erträge (Nr. 1 bis 9)</b>	<b>-3.000,00</b>	<b>-3.643,00</b>	<b>-102,12</b>
		<b>Ordentliche Aufwendungen</b>			
11	62, 63, 640-643, 647-649, 65	Personalaufwendungen	42.954,00	36.845,00	35.614,65
12	644-646	Versorgungsaufwendungen	0,00	0,00	0,00
13	60, 61, 67-69	Aufwendungen für Sach- und Dienstleistungen	5.033,00	4.627,00	3.709,99
14	66	Abschreibungen	0,00	0,00	0,00
15	71	Aufwendungen für Zuweisungen und Zuschüsse sowie besondere Finanzaufwendungen	0,00	10,00	0,00
16	73	Steueraufwendungen einschl. Aufwendungen aus gesetzlichen Umlageverpflichtungen	0,00	0,00	0,00
17	72	Transferaufwendungen	0,00	0,00	0,00
18	70, 74, 76	Sonstige ordentliche Aufwendungen	0,00	0,00	0,00
<b>19</b>		<b>Summe der ordentlichen Aufwendungen (Nr. 11 bis 18)</b>	<b>47.987,00</b>	<b>41.482,00</b>	<b>39.324,64</b>
<b>20</b>		<b>Verwaltungsergebnis (Nr. 10 ./ Nr. 19)</b>	<b>44.987,00</b>	<b>37.839,00</b>	<b>39.222,52</b>
21	56, 57	Finanzerträge	0,00	0,00	0,00
22	77	Finanzaufwendungen	0,00	0,00	0,00
<b>23</b>		<b>Finanzergebnis (Nr. 21 bis Nr. 22)</b>	<b>0,00</b>	<b>0,00</b>	<b>0,00</b>
<b>24</b>		<b>Ordentliches Ergebnis (Verwaltungsergebnis und Finanzergebnis Nr. 20 und Nr. 23)</b>	<b>44.987,00</b>	<b>37.839,00</b>	<b>39.222,52</b>
25	59	Außerordentliche Erträge	0,00	0,00	0,00
26	79	Außerordentliche Aufwendungen	0,00	0,00	0,00
<b>27</b>		<b>Außerordentliches Ergebnis (Nr. 25 ./ Nr. 26)</b>	<b>0,00</b>	<b>0,00</b>	<b>0,00</b>
<b>28</b>		<b>Jahresergebnis vor internen Leistungsbeziehungen (ordentliches Ergebnis und außerordentliches Ergebnis Nr. 24 und Nr. 27)</b>	<b>44.987,00</b>	<b>37.839,00</b>	<b>39.222,52</b>
29		Erlöse der internen Leistungsbeziehungen	0,00	0,00	0,00
30		Kosten der internen Leistungsbeziehungen	10.905,00	8.957,95	8.996,02
<b>31</b>		<b>Ergebnis der internen Leistungsbeziehungen</b>	<b>10.905,00</b>	<b>8.957,95</b>	<b>8.996,02</b>
<b>32</b>		<b>Jahresergebnis nach internen Leistungsbeziehungen</b>	<b>55.892,00</b>	<b>46.796,95</b>	<b>48.218,54</b>

## Haushaltsplan 2024

**Produktbeschreibung Produkt 05.07.01 Haus Waldeck**

Stadt Griesheim

<b>Produktbereich</b>	05	Soziale Leistungen
<b>Produktgruppe</b>	05.07	Haus Waldeck
<b>Produkt</b>	05.07.01	Haus Waldeck

<b>Kurzbeschreibung</b>	<p>Das Produkt dient der zutreffenden Abbildung der Leistungsbeziehungen zwischen der Stadt Griesheim und ihrem Eigenbetrieb Seniorenwohnheim Haus Waldeck, unter Berücksichtigung der steuerrechtlichen sowie beihilferechtlichen Vorgaben.</p> <p>Im Einzelnen beinhaltet dies:</p> <ul style="list-style-type: none"> <li>- Darstellung der Zuweisungen an den Eigenbetrieb</li> <li>- Verlustausgleich</li> <li>- sonstige Zuweisungen für eventuelle Investitionen</li> </ul> <p>(Hinweis: In früheren Haushalten waren diese Leistungen im Produktbereich 16 abgebildet.)</p>
-------------------------	---

<b>Wirkungsziel</b>	Korrekte und transparente Darstellung der Leistungsbeziehungen zwischen Stadt und Eigenbetrieb
---------------------	--

<b>Zielgruppe</b>	Magistrat und Stadtverordnete der Stadt Griesheim, Betriebsleitung des Eigenbetriebs Haus Waldeck, Aufsichtsbehörden, Bürgerinnen und Bürger der Stadt
-------------------	--

## Haushaltsplan 2024

## Teilergebnishaushalt Produkt 05.07.01 Haus Waldeck

Stadt Griesheim

		Haushaltsansatz			Ergebnis des Jahresabschlusses 2022
Nr.	Konten	Bezeichnung	2024	2023	
		<b>Ordentliche Erträge</b>			
01	50	Privatrechtliche Leistungsentgelte	0,00	0,00	0,00
02	51	Öffentlich-rechtliche Leistungsentgelte	0,00	0,00	0,00
03	548-549	Kostensatzleistungen und -erstattungen	0,00	-100.000,00	-220.432,20
04	52	Bestandsveränderungen und aktivierte Eigenleistungen	0,00	0,00	0,00
05	55	Steuern und steuerähnliche Erträge einschl. Erträge aus gesetzlichen Umlagen	0,00	0,00	0,00
06	547	Erträge aus Transferleistungen	0,00	0,00	0,00
07	540-543	Erträge aus Zuweisungen und Zuschüssen für lfd. Zwecke und allgemeine Umlagen	0,00	0,00	0,00
08	546	Erträge aus der Auflösung von Sonderposten aus Investitionszuweisungen, -zuschüssen und Investitionsbeiträgen	0,00	0,00	0,00
09	53	Sonstige ordentliche Erträge	0,00	0,00	-27.312,22
<b>10</b>		<b>Summe der ordentlichen Erträge (Nr. 1 bis 9)</b>	<b>0,00</b>	<b>-100.000,00</b>	<b>-247.744,42</b>
		<b>Ordentliche Aufwendungen</b>			
11	62, 63, 640-643, 647-649, 65	Personalaufwendungen	0,00	0,00	0,00
12	644-646	Versorgungsaufwendungen	0,00	0,00	0,00
13	60, 61, 67-69	Aufwendungen für Sach- und Dienstleistungen	0,00	0,00	0,00
14	66	Abschreibungen	0,00	0,00	0,00
15	71	Aufwendungen für Zuweisungen und Zuschüsse sowie besondere Finanzaufwendungen	588.000,00	1.177.000,00	992.000,03
16	73	Steueraufwendungen einschl. Aufwendungen aus gesetzlichen Umlageverpflichtungen	0,00	0,00	0,00
17	72	Transferaufwendungen	0,00	0,00	0,00
18	70, 74, 76	Sonstige ordentliche Aufwendungen	0,00	0,00	0,00
<b>19</b>		<b>Summe der ordentlichen Aufwendungen (Nr. 11 bis 18)</b>	<b>588.000,00</b>	<b>1.177.000,00</b>	<b>992.000,03</b>
<b>20</b>		<b>Verwaltungsergebnis (Nr. 10 ./ Nr. 19)</b>	<b>588.000,00</b>	<b>1.077.000,00</b>	<b>744.255,61</b>
21	56, 57	Finanzerträge	0,00	0,00	0,00
22	77	Finanzaufwendungen	0,00	0,00	0,00
<b>23</b>		<b>Finanzergebnis (Nr. 21 bis Nr. 22)</b>	<b>0,00</b>	<b>0,00</b>	<b>0,00</b>
<b>24</b>		<b>Ordentliches Ergebnis (Verwaltungsergebnis und Finanzergebnis Nr. 20 und Nr. 23)</b>	<b>588.000,00</b>	<b>1.077.000,00</b>	<b>744.255,61</b>
25	59	Außerordentliche Erträge	0,00	0,00	0,00
26	79	Außerordentliche Aufwendungen	0,00	0,00	0,00
<b>27</b>		<b>Außerordentliches Ergebnis (Nr. 25 ./ Nr. 26)</b>	<b>0,00</b>	<b>0,00</b>	<b>0,00</b>
<b>28</b>		<b>Jahresergebnis vor internen Leistungsbeziehungen (ordentliches Ergebnis und außerordentliches Ergebnis Nr. 24 und Nr. 27)</b>	<b>588.000,00</b>	<b>1.077.000,00</b>	<b>744.255,61</b>
29		Erlöse der internen Leistungsbeziehungen	0,00	0,00	0,00
30		Kosten der internen Leistungsbeziehungen	133.611,00	254.170,61	226.932,70
<b>31</b>		<b>Ergebnis der internen Leistungsbeziehungen</b>	<b>133.611,00</b>	<b>254.170,61</b>	<b>226.932,70</b>
<b>32</b>		<b>Jahresergebnis nach internen Leistungsbeziehungen</b>	<b>721.611,00</b>	<b>1.331.170,61</b>	<b>971.188,31</b>

## Haushaltsplan 2024

## Teilfinanzhaushalt Produkt 05.07.01 Haus Waldeck

Stadt Griesheim

		Haushaltsansatz			Investitions- und Investitionsförderungsmaßnahmen		
Nr.	Bezeichnung	2024	Verpflichtungs-ermächtigungen	2023	Ergebnis des Jahresabschlusses 2022	Gesamtauszahlungsbedarf	davon bisher bereitgestellt
	<b>Einzahlungen aus Investitionstätigkeit</b>						
20	+ Einz. aus Investitionszuweis. und -zuschüssen sowie aus Investitionsbeiträgen						
21	+ Einz. aus Abgängen von Vermögensgegenständen des Sachanlagevermögens und des immateriellen Anlagevermögens						
22	+ Einz. aus Abgängen von Vermögensgegenständen des Finanzanlagevermögens						
	<b>Einzahlungen aus Finanzierungstätigkeit</b>						
31	+ Einz. aus der Aufnahme v. Krediten und wirtschaftlich vergleichbaren Vorgängen für Investitionen						
	<b>Summe</b>						
	<b>Auszahlungen aus Investitionstätigkeit</b>						
24	- Ausz. für den Erwerb von Grundstücken und Gebäuden						
25	- Ausz. für Baumaßnahmen						
26	- Ausz. für Investitionen in das sonstige Sachanlagevermögen und immaterielle Anlagevermögen davon: Ausz. aus gewährten Investitionszuweisungen und -zuschüssen						
27	- Ausz. für Investitionen in das Finanzanlagevermögen			-100.000,00	-100.000,00	-200.000,00	-200.000,00
	<b>Auszahlungen aus Finanzierungstätigkeit</b>						
32	- Ausz. für die Tilgung von Krediten und wirtschaftlich vergleichbaren Vorgängen für Investitionen						
	<b>Summe</b>			-100.000,00	-100.000,00	-200.000,00	-200.000,00
	<b>Saldo (Einzahlungen ./ Auszahlungen)</b>			-100.000,00	-100.000,00	-200.000,00	-200.000,00

## Produktübersicht

### Produktbereich 06 Kinder-, Jugend- und Familienhilfe

06.01.01	Förderung von Kindern in Kindertagesstätten
06.02.01	Jugendförderung
06.02.02	Spiel- und Freizeitflächen
06.05.01	Kinder-, Jugend- und Familienhilfe

## Haushaltsplan 2024

## Teilergebnishaushalt Produktbereich 06 Kinder-, Jugend- und Familienhilfe

Stadt Griesheim

		Haushaltsansatz			Ergebnis des Jahresabschlusses 2022
Nr.	Konten	Bezeichnung	2024	2023	
		<b>Ordentliche Erträge</b>			
01	50	Privatrechtliche Leistungsentgelte	-78.880,00	-69.050,00	-71.391,00
02	51	Öffentlich-rechtliche Leistungsentgelte	-2.472.144,00	-2.290.570,00	-1.708.256,57
03	548-549	Kostensatzleistungen und -erstattungen	-220.000,00	-378.700,00	-409.222,97
04	52	Bestandsveränderungen und aktivierte Eigenleistungen	0,00	0,00	0,00
05	55	Steuern und steuerähnliche Erträge einschl. Erträge aus gesetzlichen Umlagen	0,00	0,00	0,00
06	547	Erträge aus Transferleistungen	0,00	0,00	0,00
07	540-543	Erträge aus Zuweisungen und Zuschüssen für lfd. Zwecke und allgemeine Umlagen	-4.266.750,00	-4.108.470,00	-4.079.304,90
08	546	Erträge aus der Auflösung von Sonderposten aus Investitionszuweisungen, -zuschüssen und Investitionsbeiträgen	-116.370,00	-62.480,00	-161.282,53
09	53	Sonstige ordentliche Erträge	0,00	-911,00	-42.562,20
<b>10</b>		<b>Summe der ordentlichen Erträge (Nr. 1 bis 9)</b>	<b>-7.154.144,00</b>	<b>-6.910.181,00</b>	<b>-6.472.020,17</b>
		<b>Ordentliche Aufwendungen</b>			
11	62, 63, 640-643, 647-649, 65	Personalaufwendungen	14.193.490,00	11.066.502,00	10.389.256,42
12	644-646	Versorgungsaufwendungen	928.097,00	749.266,00	688.700,33
13	60, 61, 67-69	Aufwendungen für Sach- und Dienstleistungen	3.212.750,00	2.619.150,00	2.832.709,20
14	66	Abschreibungen	790.310,00	529.338,00	548.967,58
15	71	Aufwendungen für Zuweisungen und Zuschüsse sowie besondere Finanzaufwendungen	2.891.972,00	2.879.850,00	2.318.158,06
16	73	Steueraufwendungen einschl. Aufwendungen aus gesetzlichen Umlageverpflichtungen	0,00	0,00	0,00
17	72	Transferaufwendungen	0,00	0,00	0,00
18	70, 74, 76	Sonstige ordentliche Aufwendungen	3.295,00	3.230,00	3.291,35
<b>19</b>		<b>Summe der ordentlichen Aufwendungen (Nr. 11 bis 18)</b>	<b>22.019.914,00</b>	<b>17.847.336,00</b>	<b>16.781.082,94</b>
<b>20</b>		<b>Verwaltungsergebnis (Nr. 10 ./ Nr. 19)</b>	<b>14.865.770,00</b>	<b>10.937.155,00</b>	<b>10.309.062,77</b>
21	56, 57	Finanzerträge	0,00	0,00	0,00
22	77	Finanzaufwendungen	0,00	0,00	0,00
<b>23</b>		<b>Finanzergebnis (Nr. 21 bis Nr. 22)</b>	<b>0,00</b>	<b>0,00</b>	<b>0,00</b>
<b>24</b>		<b>Ordentliches Ergebnis (Verwaltungsergebnis und Finanzergebnis Nr. 20 und Nr. 23)</b>	<b>14.865.770,00</b>	<b>10.937.155,00</b>	<b>10.309.062,77</b>
25	59	Außerordentliche Erträge	0,00	0,00	-7.472,24
26	79	Außerordentliche Aufwendungen	0,00	0,00	124,71
<b>27</b>		<b>Außerordentliches Ergebnis (Nr. 25 ./ Nr. 26)</b>	<b>0,00</b>	<b>0,00</b>	<b>-7.347,53</b>
<b>28</b>		<b>Jahresergebnis vor internen Leistungsbeziehungen (ordentliches Ergebnis und außerordentliches Ergebnis Nr. 24 und Nr. 27)</b>	<b>14.865.770,00</b>	<b>10.937.155,00</b>	<b>10.301.715,24</b>
29		Erlöse der internen Leistungsbeziehungen	0,00	0,00	0,00
30		Kosten der internen Leistungsbeziehungen	5.003.524,00	3.854.093,75	3.838.916,16
<b>31</b>		<b>Ergebnis der internen Leistungsbeziehungen</b>	<b>5.003.524,00</b>	<b>3.854.093,75</b>	<b>3.838.916,16</b>
<b>32</b>		<b>Jahresergebnis nach internen Leistungsbeziehungen</b>	<b>19.869.294,00</b>	<b>14.791.248,75</b>	<b>14.140.631,40</b>

## Haushaltsplan 2024

## Teilfinanzhaushalt Produktbereich 06 Kinder-, Jugend- und Familienhilfe

Stadt Griesheim

		Haushaltsansatz			Investitions- und Investitionsförderungsmaßnahmen		
Nr.	Bezeichnung	2024	Verpflichtungs-ermächtigungen	2023	Ergebnis des Jahresabschlusses 2022	Gesamtauszahlungsbedarf	davon bisher bereitgestellt
	<b>Einzahlungen aus Investitionstätigkeit</b>						
20	+ Einz. aus Investitionszuweis. und -zuschüssen sowie aus Investitionsbeiträgen	86.500,00		443.400,00	460.906,05		
21	+ Einz. aus Abgängen von Vermögensgegenständen des Sachanlagevermögens und des immateriellen Anlagevermögens						
22	+ Einz. aus Abgängen von Vermögensgegenständen des Finanzanlagevermögens						
	<b>Einzahlungen aus Finanzierungstätigkeit</b>						
31	+ Einz. aus der Aufnahme v. Krediten und wirtschaftlich vergleichbaren Vorgängen für Investitionen						
	<b>Summe</b>	<b>86.500,00</b>		<b>443.400,00</b>	<b>460.906,05</b>		
	<b>Auszahlungen aus Investitionstätigkeit</b>						
24	- Ausz. für den Erwerb von Grundstücken und Gebäuden						
25	- Ausz. für Baumaßnahmen	-1.577.700,00		-689.920,00	-1.137.814,13	-15.475.082,00	-15.305.482,00
26	- Ausz. für Investitionen in das sonstige Sachanlagevermögen und immaterielle Anlagevermögen	-480.320,00		-529.713,00	-351.660,43	-5.417.586,00	-4.800.586,00
	davon: Ausz. aus gewährten Investitionszuweisungen und -zuschüssen	-210.000,00		-205.000,00	-80.614,65	-831.750,00	-831.750,00
27	- Ausz. für Investitionen in das Finanzanlagevermögen						
	<b>Auszahlungen aus Finanzierungstätigkeit</b>						
32	- Ausz. für die Tilgung von Krediten und wirtschaftlich vergleichbaren Vorgängen für Investitionen						
	<b>Summe</b>	<b>-2.058.020,00</b>		<b>-1.219.633,00</b>	<b>-1.489.474,56</b>	<b>-20.892.668,00</b>	<b>-20.106.068,00</b>
	<b>Saldo (Einzahlungen ./ Auszahlungen)</b>	<b>-1.971.520,00</b>		<b>-776.233,00</b>	<b>-1.028.568,51</b>	<b>-20.892.668,00</b>	<b>-20.106.068,00</b>

## Haushaltsplan 2024

## Investitionen Produktbereich 06 Kinder-, Jugend- und Familienhilfe

Stadt Griesheim

Nr. Bezeichnung	Ansatz 2023	Ansatz 2024	Finanzplan 2025	Finanzplan 2026	Finanzplan 2027
0601012003 Erweiterung Kita Draustraße	-239.920,00	-300.000,00			
0601012010 Neubau Kita Südwest		-948.500,00			
0601012103 Ankauf Kita Am Schwimmbad	-325.000,00				
0601012203 2. BA Nutzungsänderung Kiefernhain	-25.000,00				
0601012207 Errichtung Naturkita	-100.000,00	-50.000,00			
0601012303 Inv.-Zusch. St. Marien	-12.000,00				
0601012304 Erw. bewegl. Sachen Kita Spielwiese 2023	-20.900,00				
0601012305 Erw. bewegl. Sachen Kita Raiffeisenstraße 2023	-20.482,00				
0601012306 Erw. bewegl. Sachen Kita Rheinstraße 2023	-23.784,00				
0601012307 Erw. bewegl. Sachen Kita Leuschnerpark 2023	-17.750,00				
0601012308 Erw. bewegl. Sachen Kita Mathilde 2023	-44.447,00				
0601012309 Erw. bewegl. Sachen Kita Am Kreuz 2023	-5.000,00				
0601012310 Erw. bewegl. Sachen Kita Kiefernhain 2023	-70.000,00				
0601012311 Erw. bewegl. Sachen Kita Tannenweg 2023	-29.500,00				
0601012312 Erw. bewegl. Sachen Kita Magdalenenstraße 2023	-20.400,00				
0601012313 Erw. bewegl. Sachen Kita Seesterne 2023	-5.650,00				
0601012314 Erw. bewegl. Sachen Kinderkrippe St. Stephan 2023	-2.600,00				
0601012315 Erw. bewegl. Sachen Kita Draustraße 2023	-60.200,00				
0601012316 Inv.-Zusch. Luthergemeinde Fußbodensanierung	-30.000,00				
0601012318 Investitionszuschuss Melanchthongemeinde	-163.000,00				
0601012319 Kita Kiefernhain 2. BA		-66.000,00			
0601012326 Baumaßnahme GAZ-Haus		-85.200,00	-9.600,00		
0601012402 Umbau Küchen Kitas		-25.000,00			
0601012403 Erw. bewegl. Sachen Kita AWO 2024		-20.000,00			
0601012404 Erw. bewegl. Sachen Kita Am Kreuz 2024		-3.300,00			
0601012405 Erw. bewegl. Sachen Kita Draustraße 2024		-20.500,00			
0601012406 Erw. bewegl. Sachen Kita Mathilde 2024		-15.000,00			
0601012407 Erw. bewegl. Sachen Kita Kiefernhain 2024		-10.000,00			
0601012408 Erw. bewegl. Sachen Kita Magdalenenstraße 2024		-3.420,00			
0601012409 Erw. bewegl. Sachen Kita Tannenweg 2024		-11.700,00			
0601012410 Erw. bewegl. Sachen Kita Spielwiese 2024		-20.000,00			
0601012414 Erw. bewegl. Sachen Kita Seesterne 2024		-700,00			
0601012415 Erw. bewegl. Sachen Kita Rheinstraße 2024		-7.500,00			
0601012416 Erw. bewegl. Sachen Kita Krippe St. Stephan 2024		-700,00			
0601012417 Erw. bewegl. Sachen Kita Raiffeisenstraße 2024		-5.000,00			
0601012420 Erw. bewegl. Sachen Kita Leuschnerpark 2024		-5.000,00			
0601012421 Erw. bewegl. Sachen Kita Am Schwimmbad 2024		-8.500,00			
0601012422 Erstausrüstung Kita Süd-West		-125.000,00	-225.000,00		
0601012424 Investitionszuschuss Kita St. Marien		-15.000,00			
0601012425 Investitionszuschuss Melanchthongemeinde		-165.000,00			
0601012426 Inv.-Zusch. Luthergemeinde Fußbodensanierung		-30.000,00			
0601012427 Baumaßnahme Kochschulhaus (Anteil) 2024		-30.000,00			
0601012500 Erw. bewegl. Sachen Kitas 2025			-100.000,00		
0601012600 Erw. bewegl. Sachen Kitas 2026				-100.000,00	
0601012700 Erw. bewegl. Sachen Kitas 2027					-100.000,00
0602012202 Küche Blue Box (neu eingepplant)		-3.000,00			
0602012300 Erwerb bewegl. Sachen Blue Box 2023	-2.000,00				
0602012301 Erwerb bewegl. Sachen mobile Jugendarbeit 2023	-2.000,00				
0602012400 Erwerb bewegl. Sachen Blue Box 2024		-2.000,00			
0602012401 Erwerb bewegl. Sachen mobile Jugendarbeit 2024		-2.000,00			
0602012500 Erwerb bewegl. Sachen Blue Box 2025			-2.000,00		
0602012501 Erwerb bewegl. Sachen mobile Jugendarbeit 2025			-2.000,00		



## Haushaltsplan 2024

**Investitionen Produktbereich 06 Kinder-, Jugend- und Familienhilfe**

Stadt Griesheim

Nr. Bezeichnung	Ansatz 2023	Ansatz 2024	Finanzplan 2025	Finanzplan 2026	Finanzplan 2027
0602012600 Erwerb bewegl. Sachen Blue Box 2026				-2.000,00	
0602012601 Erwerb bewegl. Sachen mobile Jugendarbeit 2026				-2.000,00	
0602012700 Erwerb bewegl. Sachen Blue Box 2027					-2.000,00
0602012701 Erwerb bewegl. Sachen mobile Jugendarbeit 2027					-2.000,00
0602022400 Errichtung Bolz- und Basketballplatz (Soccer-Cage)		-60.000,00	-150.000,00		
0602022403 Kinderspielplatz WG Südwest 3. BA		-20.000,00	-10.000,00		
0602022406 Beispielbare Stadt Wohngebiet Südwest			-20.000,00		
0602022500 Erwerb bewegl. Sachen Spielplätze 2025			-20.000,00		
0602022600 Erwerb bewegl. Sachen Spielplätze 2026				-20.000,00	
0602022700 Erwerb bewegl. Sachen Spielplätze 2027					-20.000,00
<b>Gesamtsumme</b>	<b>-1.219.633,00</b>	<b>-2.058.020,00</b>	<b>-538.600,00</b>	<b>-124.000,00</b>	<b>-124.000,00</b>

Haushaltsplan 2024

<b>Produktbeschreibung Produkt 06.01.01 Förderung von Kindern in Kindertagesstätten</b>		
Stadt Griesheim		
<b>Produktbereich</b>	06	Kinder-, Jugend- und Familienhilfe
<b>Produktgruppe</b>	06.01	Förderung von Kindern in Tageseinrichtungen und Tagespflege
<b>Produkt</b>	06.01.01	Förderung von Kindern in Kindertagesstätten
<b>Kurzbeschreibung</b>	<p>- Zusammenarbeit mit der Elterninitiative Griesheimer Kinder</p> <p>Das Produkt umfasst die Bereitstellung von Betreuungsplätzen für Kinder im Alter von 1 bis 10 Jahren zu bedarfsgerechten flexiblen Betreuungszeiten durch Einrichtungen der Stadt und durch Zuschüsse an freie Träger. Die Betreuung erfolgt auf Wunsch als Ganztagsbetreuung mit Mittagessen in Kindertagesstätten und betreuenden Grundschulen.</p> <p>Im Einzelnen beinhaltet das Produkt folgende Aufgabenstellungen:</p> <ul style="list-style-type: none"> <li>- Bereitstellung von Betreuungsplätzen für Kinder im Alter von 1 - 10 Jahren (einschließlich von Hortplätzen und Plätzen in der betreuenden Grundschule)</li> <li>- Bedarfsermittlung für die Betreuung von Kindern im Alter von 1 - 10 Jahren und Vergabe der Betreuungsplätze sowie Abrechnung der Betreuung</li> <li>- Antragstellung für Landeszuschüsse nach dem Hess. Kinder- und Jugendhilfegesetz und dem "KiföG"</li> <li>- Beantragung der Zuschüsse für die Betreuenden Grundschulen (Erstellen der Verwendungsnachweise, Verhandlungen mit dem Landkreis Darmstadt-Dieburg)</li> <li>- Anträge "KiföG" (Anträge für Landeszuschüsse, für kommunale Träger, freie Träger und Tageseltern bearbeiten, Zuschüsse kontrollieren und weiterleiten, Verwendungsnachweise prüfen und weiterleiten)</li> <li>- Bearbeitung von Benutzungsgebühren</li> <li>- Betriebskostenabrechnung mit den freien Trägern</li> <li>- Tätigkeiten innerhalb der Einrichtungen (Betreuung und Förderung des einzelnen Kindes, Erstellung von Rahmenplänen und Entwicklungsberichten, Erstellen von Elternmitteilungen und Aushängen, Anfertigen von Protokollen, Auswahl und Bereitstellung geeigneten Spiel- und Bastelmaterials, Auswahl von Spielmaterial und Literatur, Ausbildung von Jahrespraktikanten und Sozialassistenten sowie Piva-Auszubildenden, Erstellung von Beurteilungen u. Zeugnissen für Praktikanten und Mitarbeiter, Dienst- u. Arbeitsbesprechungen, Elternabende-u. gespräche,</li> <li>- Zusammenarbeit mit dem Elternbeirat, Hospitationsmöglichkeiten für Eltern, Verantwortung für Ordnung und Hygiene, Mobiliar und Spielmaterial, Erstellung von Essensplänen und Essensbestellungen, Einkäufe, Führen von Gruppenkassen, Erste-Hilfe-Leistungen ggf. Veranlassung ärztlicher Versorgung)</li> </ul> <p>Folgende städtische Kindertagesstätten und betreuende Grundschulen können besucht werden:</p> <ul style="list-style-type: none"> <li>- Kindertagesstätte "Draustraße"</li> <li>- Kinder- und Familienzentrum "Tannenweg"</li> <li>- Kindertagesstätte "Mathilde"</li> <li>- Kindertagesstätte "Kiefernhein"</li> <li>- Kindertagesstätte "Am Kreuz"</li> <li>- Kindertagesstätte "Magdalenenstraße"</li> <li>- Kindertagesstätte "Spielwiese Stephansplatz"</li> <li>- Kinderkrippe "Seesterne"</li> <li>- Kinderkrippe "St. Stephan"</li> <li>- Kinder- und Familienzentrum "Rheinstraße"</li> <li>- Kindertagesstätte "Raiffeisenstraße"</li> <li>- Kindertagesstätte "Im Leuschnerpark"</li> <li>- Kindertagesstätte "Regenbogen" der Arbeiterwohlfahrt</li> <li>- Kindertagesstätte "ESOC childcare centre" der Arbeiterwohlfahrt</li> <li>- Kindertagesstätte "Am Schwimmbad"</li> <li>- Naturkita</li> <li>- Betreuende Grundschule Friedrich-Ebert-Schule</li> </ul> <p>Eine weitere neue Kindertagesstätte befindet sich im Bau und soll spätestens Anfang 2025 in Betrieb gehen:</p> <ul style="list-style-type: none"> <li>- Kindertagesstätte "Sophie-Scholl-Straße"</li> </ul>	
<b>Wirkungsziel</b>	Das Angebot eines kinderfreundlichen Umfeldes durch die Bereitstellung eines umfangreichen bedarfsgerechten Betreuungsangebotes zur Förderung der kindlichen Entwicklung wird gewährleistet.	
<b>Zielgruppe</b>	Bürgerinnen und Bürger der Stadt Griesheim, private Organisationen (Vereine, Verbände, private Unternehmen usw.), externe Ämter und Behörden, politische Entscheidungsträger und Gremien der Stadt	

## Haushaltsplan 2024

## Teilergebnishaushalt Produkt 06.01.01 Förderung von Kindern in Kindertagesstätten

Stadt Griesheim

		Haushaltsansatz			Ergebnis des Jahresabschlusses 2022
Nr.	Konten	Bezeichnung	2024	2023	
		<b>Ordentliche Erträge</b>			
01	50	Privatrechtliche Leistungsentgelte	0,00	0,00	0,00
02	51	Öffentlich-rechtliche Leistungsentgelte	-2.472.144,00	-2.290.570,00	-1.708.256,57
03	548-549	Kostensatzleistungen und -erstattungen	-220.000,00	-378.700,00	-409.222,97
04	52	Bestandsveränderungen und aktivierte Eigenleistungen	0,00	0,00	0,00
05	55	Steuern und steuerähnliche Erträge einschl. Erträge aus gesetzlichen Umlagen	0,00	0,00	0,00
06	547	Erträge aus Transferleistungen	0,00	0,00	0,00
07	540-543	Erträge aus Zuweisungen und Zuschüssen für lfd. Zwecke und allgemeine Umlagen	-4.240.500,00	-4.097.870,00	-4.035.856,41
08	546	Erträge aus der Auflösung von Sonderposten aus Investitionszuweisungen, -zuschüssen und Investitionsbeiträgen	-99.074,00	-60.344,00	-159.622,53
09	53	Sonstige ordentliche Erträge	0,00	-822,00	-42.458,74
<b>10</b>		<b>Summe der ordentlichen Erträge (Nr. 1 bis 9)</b>	<b>-7.031.718,00</b>	<b>-6.828.306,00</b>	<b>-6.355.417,22</b>
		<b>Ordentliche Aufwendungen</b>			
11	62, 63, 640-643, 647-649, 65	Personalaufwendungen	13.587.485,00	10.650.192,00	9.976.711,56
12	644-646	Versorgungsaufwendungen	890.381,00	721.492,00	662.691,51
13	60, 61, 67-69	Aufwendungen für Sach- und Dienstleistungen	2.830.201,00	2.366.260,00	2.568.603,11
14	66	Abschreibungen	599.874,00	448.632,00	471.057,81
15	71	Aufwendungen für Zuweisungen und Zuschüsse sowie besondere Finanzaufwendungen	2.883.772,00	2.865.000,00	2.314.280,06
16	73	Steueraufwendungen einschl. Aufwendungen aus gesetzlichen Umlageverpflichtungen	0,00	0,00	0,00
17	72	Transferaufwendungen	0,00	0,00	0,00
18	70, 74, 76	Sonstige ordentliche Aufwendungen	897,00	900,00	895,25
<b>19</b>		<b>Summe der ordentlichen Aufwendungen (Nr. 11 bis 18)</b>	<b>20.792.610,00</b>	<b>17.052.476,00</b>	<b>15.994.239,30</b>
<b>20</b>		<b>Verwaltungsergebnis (Nr. 10 ./ Nr. 19)</b>	<b>13.760.892,00</b>	<b>10.224.170,00</b>	<b>9.638.822,08</b>
21	56, 57	Finanzerträge	0,00	0,00	0,00
22	77	Finanzaufwendungen	0,00	0,00	0,00
<b>23</b>		<b>Finanzergebnis (Nr. 21 bis Nr. 22)</b>	<b>0,00</b>	<b>0,00</b>	<b>0,00</b>
<b>24</b>		<b>Ordentliches Ergebnis (Verwaltungsergebnis und Finanzergebnis Nr. 20 und Nr. 23)</b>	<b>13.760.892,00</b>	<b>10.224.170,00</b>	<b>9.638.822,08</b>
25	59	Außerordentliche Erträge	0,00	0,00	-6.260,10
26	79	Außerordentliche Aufwendungen	0,00	0,00	124,71
<b>27</b>		<b>Außerordentliches Ergebnis (Nr. 25 ./ Nr. 26)</b>	<b>0,00</b>	<b>0,00</b>	<b>-6.135,39</b>
<b>28</b>		<b>Jahresergebnis vor internen Leistungsbeziehungen (ordentliches Ergebnis und außerordentliches Ergebnis Nr. 24 und Nr. 27)</b>	<b>13.760.892,00</b>	<b>10.224.170,00</b>	<b>9.632.686,69</b>
29		Erlöse der internen Leistungsbeziehungen	0,00	0,00	0,00
30		Kosten der internen Leistungsbeziehungen	4.724.650,00	3.682.445,42	3.658.915,58
<b>31</b>		<b>Ergebnis der internen Leistungsbeziehungen</b>	<b>4.724.650,00</b>	<b>3.682.445,42</b>	<b>3.658.915,58</b>
<b>32</b>		<b>Jahresergebnis nach internen Leistungsbeziehungen</b>	<b>18.485.542,00</b>	<b>13.906.615,42</b>	<b>13.291.602,27</b>

## Haushaltsplan 2024

## Teilfinanzhaushalt Produkt 06.01.01 Förderung von Kindern in Kindertagesstätten

Stadt Griesheim

		Haushaltsansatz			Investitions- und Investitionsförderungsmaßnahmen		
Nr.	Bezeichnung	2024	Verpflichtungs-ermächtigungen	2023	Ergebnis des Jahres- abschlusses 2022	Gesamt- auszahlungs- bedarf	davon bisher bereitgestellt
	<b>Einzahlungen aus Investitionstätigkeit</b>						
20	+ Einz. aus Investitionszuweis. und -zuschüssen sowie aus Investitionsbeiträgen	86.500,00		443.400,00	460.906,05		
21	+ Einz. aus Abgängen von Vermögensgegenständen des Sachanlagevermögens und des immateriellen Anlagevermögens						
22	+ Einz. aus Abgängen von Vermögensgegenständen des Finanzanlagevermögens						
	<b>Einzahlungen aus Finanzierungstätigkeit</b>						
31	+ Einz. aus der Aufnahme v. Krediten und wirtschaftlich vergleichbaren Vorgängen für Investitionen						
	<b>Summe</b>	<b>86.500,00</b>		<b>443.400,00</b>	<b>460.906,05</b>		
	<b>Auszahlungen aus Investitionstätigkeit</b>						
24	- Ausz. für den Erwerb von Grundstücken und Gebäuden						
25	- Ausz. für Baumaßnahmen	-1.504.700,00		-689.920,00	-1.137.814,13	-15.222.610,00	-15.213.010,00
26	- Ausz. für Investitionen in das sonstige Sachanlagevermögen und immaterielle Anlagevermögen	-466.320,00		-525.713,00	-342.465,10	-5.134.762,00	-4.609.762,00
	davon: Ausz. aus gewährten Investitionszuweisungen und -zuschüssen	-210.000,00		-205.000,00	-80.614,65	-831.750,00	-831.750,00
27	- Ausz. für Investitionen in das Finanzanlagevermögen						
	<b>Auszahlungen aus Finanzierungstätigkeit</b>						
32	- Ausz. für die Tilgung von Krediten und wirtschaftlich vergleichbaren Vorgängen für Investitionen						
	<b>Summe</b>	<b>-1.971.020,00</b>		<b>-1.215.633,00</b>	<b>-1.480.279,23</b>	<b>-20.357.372,00</b>	<b>-19.822.772,00</b>
	<b>Saldo (Einzahlungen ./ Auszahlungen)</b>	<b>-1.884.520,00</b>		<b>-772.233,00</b>	<b>-1.019.373,18</b>	<b>-20.357.372,00</b>	<b>-19.822.772,00</b>

Haushaltsplan 2024

<b>Produktbeschreibung Produkt 06.02.01 Jugendförderung</b>		
Stadt Griesheim		
<b>Produktbereich</b>	06	Kinder-, Jugend- und Familienhilfe
<b>Produktgruppe</b>	06.02	Jugendarbeit
<b>Produkt</b>	06.02.01	Jugendförderung
<b>Kurzbeschreibung</b>	<p>Die Jugendförderung ist eine Leistung der öffentlichen Jugendhilfe und befasst sich mit jugendfördernden Maßnahmen gemäß § 11 "Jugendarbeit", § 12 §"Förderung der Jugendverbände" und § 13 a "Schulsozialarbeit" des Kinder- und Jugendhilfegesetzes, Sozialgesetzbuch VIII.</p> <p>Zur Durchführung der Arbeit unterhält der Fachbereich IV "Soziales und Sport" die Liegenschaft "Blue Box - Ein Haus für Kinder &amp; Jugendliche" in der Dieselstraße 10, in dem das Jugendzentrum, die Abteilung Jugendförderung und eine Sportvereinshalle untergebracht sind.</p> <p>Die "Blue Box" ist ein offenes Haus für alle Kinder, Jugendlichen, Heranwachsenden und jungen Erwachsenen des Gemeinwesens. Das Konzept und der Umfang aller Leistungen der Jugendförderung und ihrer angeschlossenen Betriebseinheiten wird im zweijährigen Jahresbericht veröffentlicht.</p> <p>Im Einzelnen beinhaltet das Produkt folgende Leistungen:</p> <ul style="list-style-type: none"> <li>- Offene Arbeit mit Kindern und Jugendlichen im Jugendzentrum</li> <li>- geschlechtersensible Arbeit mit Kindern und Jugendlichen im Jugendzentrum</li> <li>- Tagesausflüge, Freizeiten sowie Sonderveranstaltungen in den Winter-, Oster- und Herbstferien auch in Kooperation mit den Vereinen und der Jungen Volkshochschule</li> <li>- Sicherstellung der Beteiligung von Kindern und Jugendlichen mit dem Jugendzentrumsrat</li> <li>- Ferienspiele für Kinder in den letzten 2 Wochen der Sommerferien</li> <li>- Veranstaltung de Kinderkinos</li> <li>- Vergabe und Ausstattung des Bandproberaums für Griesheimer Jugendbands</li> <li>- Schulsozialarbeit in Zusammenarbeit mit der GHS</li> <li>- Trägerschaft für die Hausaufgabenhilfen/Lernzeiten an drei Griesheimer Grundschulen</li> <li>- Förderung des Schulleistungsverbesserungskurses der GHS und der Hausaufgabenhilfe Albert-Schweitzer-schule</li> <li>- Bereitsstellung des Stadtbuchs für junge Griesheimer an allen Griesheimer Grundschulen</li> <li>- Mobile Jugendarbeit mit Schwerpunkt am Freizeitgelände Süd</li> <li>- Einsatz eines Trägers der Jugendhilfe für ein mobiles Angebot in den Wohngebieten</li> <li>- Brandschutzerziehung an allen Kindertagesstätten</li> <li>- Zusammenarbeit mit allen Griesheimer Schulen, Vereinen, Kirchen und sonstigen Trägern und Gruppen der Jugendarbeit, Durchführung der Jugendsammelwoche u.v.m.</li> <li>- Ausbildung und Betreuung von Praktikanten der Sozialpädagogik und der Bundesfreiwilligen</li> <li>- Mitarbeit und Mitgliedschaft in verschiedenen kommunalen und regionalen Fachgremien, Landesarbeitsgemeinschaften und Vereinigungen in Vertretung für den Magistrat der Stadt</li> <li>- Pflege der Statistik der Jugendhilfe für das Statistische Landesamt Hessen</li> <li>- regelmäßige Öffentlichkeitsarbeit zur Bewerbung aller Angebote und zum Erreichen der Zielgruppen, u.a. im Internet über <a href="http://www.bluebox-griesheim.de">www.bluebox-griesheim.de</a></li> </ul>	
<b>Wirkungsziel</b>	Pädagogische Förderung, Aktivierung, Betreuung und Beratung von Kindern und Jugendlichen durch Bereitstellung von interessanten und attraktiven Angeboten und Projekten im Gemeinwesen.	
<b>Zielgruppe</b>	Kinder ab 6 Jahren, Jugendliche und junge Erwachsene, Bürgerinnen und Bürger der Stadt Griesheim, Schulen der Stadt Griesheim, private Organisationen (Vereine, Verbände, Unternehmen usw.) und politische Entscheidungsträger und Gremien der Stadt Griesheim	

## Haushaltsplan 2024

## Teilergebnishaushalt Produkt 06.02.01 Jugendförderung

Stadt Griesheim

		Haushaltsansatz			Ergebnis des Jahresabschlusses 2022
Nr.	Konten	Bezeichnung	2024	2023	
		<b>Ordentliche Erträge</b>			
01	50	Privatrechtliche Leistungsentgelte	-78.880,00	-69.050,00	-71.391,00
02	51	Öffentlich-rechtliche Leistungsentgelte	0,00	0,00	0,00
03	548-549	Kostensatzleistungen und -erstattungen	0,00	0,00	0,00
04	52	Bestandsveränderungen und aktivierte Eigenleistungen	0,00	0,00	0,00
05	55	Steuern und steuerähnliche Erträge einschl. Erträge aus gesetzlichen Umlagen	0,00	0,00	0,00
06	547	Erträge aus Transferleistungen	0,00	0,00	0,00
07	540-543	Erträge aus Zuweisungen und Zuschüssen für lfd. Zwecke und allgemeine Umlagen	-26.250,00	-10.600,00	-43.448,49
08	546	Erträge aus der Auflösung von Sonderposten aus Investitionszuweisungen, -zuschüssen und Investitionsbeiträgen	-1.598,00	-2.136,00	-1.660,00
09	53	Sonstige ordentliche Erträge	0,00	-83,00	-103,46
<b>10</b>		<b>Summe der ordentlichen Erträge (Nr. 1 bis 9)</b>	<b>-106.728,00</b>	<b>-81.869,00</b>	<b>-116.602,95</b>
		<b>Ordentliche Aufwendungen</b>			
11	62, 63, 640-643, 647-649, 65	Personalaufwendungen	451.874,00	367.406,00	367.522,43
12	644-646	Versorgungsaufwendungen	27.983,00	24.544,00	23.040,19
13	60, 61, 67-69	Aufwendungen für Sach- und Dienstleistungen	219.842,00	202.542,00	226.894,85
14	66	Abschreibungen	65.178,00	66.219,00	63.980,77
15	71	Aufwendungen für Zuweisungen und Zuschüsse sowie besondere Finanzaufwendungen	8.200,00	14.850,00	3.878,00
16	73	Steueraufwendungen einschl. Aufwendungen aus gesetzlichen Umlageverpflichtungen	0,00	0,00	0,00
17	72	Transferaufwendungen	0,00	0,00	0,00
18	70, 74, 76	Sonstige ordentliche Aufwendungen	1.261,00	1.280,00	1.260,72
<b>19</b>		<b>Summe der ordentlichen Aufwendungen (Nr. 11 bis 18)</b>	<b>774.338,00</b>	<b>676.841,00</b>	<b>686.576,96</b>
<b>20</b>		<b>Verwaltungsergebnis (Nr. 10 ./ Nr. 19)</b>	<b>667.610,00</b>	<b>594.972,00</b>	<b>569.974,01</b>
21	56, 57	Finanzerträge	0,00	0,00	0,00
22	77	Finanzaufwendungen	0,00	0,00	0,00
<b>23</b>		<b>Finanzergebnis (Nr. 21 bis Nr. 22)</b>	<b>0,00</b>	<b>0,00</b>	<b>0,00</b>
<b>24</b>		<b>Ordentliches Ergebnis (Verwaltungsergebnis und Finanzergebnis Nr. 20 und Nr. 23)</b>	<b>667.610,00</b>	<b>594.972,00</b>	<b>569.974,01</b>
25	59	Außerordentliche Erträge	0,00	0,00	-1.212,14
26	79	Außerordentliche Aufwendungen	0,00	0,00	0,00
<b>27</b>		<b>Außerordentliches Ergebnis (Nr. 25 ./ Nr. 26)</b>	<b>0,00</b>	<b>0,00</b>	<b>-1.212,14</b>
<b>28</b>		<b>Jahresergebnis vor internen Leistungsbeziehungen (ordentliches Ergebnis und außerordentliches Ergebnis Nr. 24 und Nr. 27)</b>	<b>667.610,00</b>	<b>594.972,00</b>	<b>568.761,87</b>
29		Erlöse der internen Leistungsbeziehungen	0,00	0,00	0,00
30		Kosten der internen Leistungsbeziehungen	175.948,00	146.162,36	157.063,28
<b>31</b>		<b>Ergebnis der internen Leistungsbeziehungen</b>	<b>175.948,00</b>	<b>146.162,36</b>	<b>157.063,28</b>
<b>32</b>		<b>Jahresergebnis nach internen Leistungsbeziehungen</b>	<b>843.558,00</b>	<b>741.134,36</b>	<b>725.825,15</b>

## Haushaltsplan 2024

## Teilfinanzhaushalt Produkt 06.02.01 Jugendförderung

Stadt Griesheim

		Haushaltsansatz			Investitions- und Investitionsförderungsmaßnahmen		
Nr.	Bezeichnung	2024	Verpflichtungs-ermächtigungen	2023	Ergebnis des Jahresabschlusses 2022	Gesamtauszahlungsbedarf	davon bisher bereitgestellt
	<b>Einzahlungen aus Investitionstätigkeit</b>						
20	+ Einz. aus Investitionszuweis. und -zuschüssen sowie aus Investitionsbeiträgen						
21	+ Einz. aus Abgängen von Vermögensgegenständen des Sachanlagevermögens und des immateriellen Anlagevermögens						
22	+ Einz. aus Abgängen von Vermögensgegenständen des Finanzanlagevermögens						
	<b>Einzahlungen aus Finanzierungstätigkeit</b>						
31	+ Einz. aus der Aufnahme v. Krediten und wirtschaftlich vergleichbaren Vorgängen für Investitionen						
	<b>Summe</b>						
	<b>Auszahlungen aus Investitionstätigkeit</b>						
24	- Ausz. für den Erwerb von Grundstücken und Gebäuden						
25	- Ausz. für Baumaßnahmen	-3.000,00				-18.472,00	-18.472,00
26	- Ausz. für Investitionen in das sonstige Sachanlagevermögen und immaterielle Anlagevermögen davon: Ausz. aus gewährten Investitionszuweisungen und -zuschüssen	-4.000,00		-4.000,00	-9.195,33	-192.824,00	-180.824,00
27	- Ausz. für Investitionen in das Finanzanlagevermögen						
	<b>Auszahlungen aus Finanzierungstätigkeit</b>						
32	- Ausz. für die Tilgung von Krediten und wirtschaftlich vergleichbaren Vorgängen für Investitionen						
	<b>Summe</b>	<b>-7.000,00</b>		<b>-4.000,00</b>	<b>-9.195,33</b>	<b>-211.296,00</b>	<b>-199.296,00</b>
	<b>Saldo (Einzahlungen ./ Auszahlungen)</b>	<b>-7.000,00</b>		<b>-4.000,00</b>	<b>-9.195,33</b>	<b>-211.296,00</b>	<b>-199.296,00</b>

Haushaltsplan 2024

**Produktbeschreibung Produkt 06.02.02 Spiel- und Freizeitflächen**

Stadt Griesheim

<b>Produktbereich</b>	06	Kinder-, Jugend- und Familienhilfe
<b>Produktgruppe</b>	06.02	Jugendarbeit
<b>Produkt</b>	06.02.02	Spiel- und Freizeitflächen

**Kurzbeschreibung**

Das Produkt beinhaltet sämtliche Maßnahmen zur Bereitstellung und zum Erhalt von Spiel- und Freizeitflächen im Stadtgebiet.  
 Im Einzelnen beinhaltet das Produkt folgende Aufgabenstellungen:  
 - Entwicklung, Abstimmung und Umsetzung von Maßnahmen zur Erstellung und Erhalt von Spiel- und Freizeitflächen; Mitwirkung bei grünordnerischen Vorplanungen im Zuge der Bauleitplanung, Bestimmung der Baum- und Pflanzensorten für die Bauleitplanung in Bezug auf Spielplätze;  
 Grünpflege im Bereich von Spiel- und Freizeitflächen; Planung und Gestaltung von Kinderspielplätzen und Freiräumen; Mitwirkung bei der Erstellung von Ausschreibungsunterlagen für die Grünflächenpflege im fraglichen Bereich  
 - Bereitstellung / Betrieb von: Kinderspielplätzen und Bolzplätzen (Installation, Wartung, Reparatur von Geräten, Erfüllung verkehrssicherungspflichtiger Aufgaben: jährliche Begehungen mit Spielplatzsachverständigen von TÜH, DEKRA, Gesundheitsamt, turnusmäßige Begehung und Überprüfung durch einen Spielplatzbeauftragten in der Spielsaison, Austausch von Spielsand etc.)  
 - Unterhaltung und Pflege der zugehörigen Grünanlagen, Baumpflege und Wahrnehmung verkehrssicherungspflichtiger Aufgaben hinsichtlich des Pflanzenbestandes auf den Spiel- und Freizeitflächen (Pflege der Pflanzen, ggfs. Baumkontrollen mit Schadensbericht im GIS-Programm etc.).  
 Fort- und Weiterbildung von Mitarbeitern im Spezialgebiet Kinderspielplätze, Freizeitanlagen  
 Wartung und Unterhaltung der Objekte des Projektes "Bespielbare und besitzbare Stadt", die in Zusammenarbeit mit der Evangelischen Fachhochschule Darmstadt im Straßenraum installiert wurden.

**Wirkungsziel**

Attraktive Spiel- und Freizeitflächen werden zur Erholung und zum Aufenthalt auf geeigneten Flächen für Kinder und Jugendliche bereitgestellt.

**Zielgruppe**

Bürgerinnen und Bürger, Kinder und Jugendliche, Bauhof, Besucher der Stadt, politische Entscheidungsträger und Gremien der Stadt



## Haushaltsplan 2024

## Teilergebnishaushalt Produkt 06.02.02 Spiel- und Freizeitflächen

Stadt Griesheim

		Haushaltsansatz			Ergebnis des Jahresabschlusses 2022
Nr.	Konten	Bezeichnung	2024	2023	
		<b>Ordentliche Erträge</b>			
01	50	Privatrechtliche Leistungsentgelte	0,00	0,00	0,00
02	51	Öffentlich-rechtliche Leistungsentgelte	0,00	0,00	0,00
03	548-549	Kostensatzleistungen und -erstattungen	0,00	0,00	0,00
04	52	Bestandsveränderungen und aktivierte Eigenleistungen	0,00	0,00	0,00
05	55	Steuern und steuerähnliche Erträge einschl. Erträge aus gesetzlichen Umlagen	0,00	0,00	0,00
06	547	Erträge aus Transferleistungen	0,00	0,00	0,00
07	540-543	Erträge aus Zuweisungen und Zuschüssen für lfd. Zwecke und allgemeine Umlagen	0,00	0,00	0,00
08	546	Erträge aus der Auflösung von Sonderposten aus Investitionszuweisungen, -zuschüssen und Investitionsbeiträgen	-15.698,00	0,00	0,00
09	53	Sonstige ordentliche Erträge	0,00	0,00	0,00
<b>10</b>		<b>Summe der ordentlichen Erträge (Nr. 1 bis 9)</b>	<b>-15.698,00</b>	<b>0,00</b>	<b>0,00</b>
		<b>Ordentliche Aufwendungen</b>			
11	62, 63, 640-643, 647-649, 65	Personalaufwendungen	101.961,00	0,00	0,00
12	644-646	Versorgungsaufwendungen	6.306,00	0,00	0,00
13	60, 61, 67-69	Aufwendungen für Sach- und Dienstleistungen	88.780,00	0,00	0,00
14	66	Abschreibungen	111.190,00	0,00	0,00
15	71	Aufwendungen für Zuweisungen und Zuschüsse sowie besondere Finanzaufwendungen	0,00	0,00	0,00
16	73	Steueraufwendungen einschl. Aufwendungen aus gesetzlichen Umlageverpflichtungen	0,00	0,00	0,00
17	72	Transferaufwendungen	0,00	0,00	0,00
18	70, 74, 76	Sonstige ordentliche Aufwendungen	0,00	0,00	0,00
<b>19</b>		<b>Summe der ordentlichen Aufwendungen (Nr. 11 bis 18)</b>	<b>308.237,00</b>	<b>0,00</b>	<b>0,00</b>
<b>20</b>		<b>Verwaltungsergebnis (Nr. 10 ./ Nr. 19)</b>	<b>292.539,00</b>	<b>0,00</b>	<b>0,00</b>
21	56, 57	Finanzerträge	0,00	0,00	0,00
22	77	Finanzaufwendungen	0,00	0,00	0,00
<b>23</b>		<b>Finanzergebnis (Nr. 21 bis Nr. 22)</b>	<b>0,00</b>	<b>0,00</b>	<b>0,00</b>
<b>24</b>		<b>Ordentliches Ergebnis (Verwaltungsergebnis und Finanzergebnis Nr. 20 und Nr. 23)</b>	<b>292.539,00</b>	<b>0,00</b>	<b>0,00</b>
25	59	Außerordentliche Erträge	0,00	0,00	0,00
26	79	Außerordentliche Aufwendungen	0,00	0,00	0,00
<b>27</b>		<b>Außerordentliches Ergebnis (Nr. 25 ./ Nr. 26)</b>	<b>0,00</b>	<b>0,00</b>	<b>0,00</b>
<b>28</b>		<b>Jahresergebnis vor internen Leistungsbeziehungen (ordentliches Ergebnis und außerordentliches Ergebnis Nr. 24 und Nr. 27)</b>	<b>292.539,00</b>	<b>0,00</b>	<b>0,00</b>
29		Erlöse der internen Leistungsbeziehungen	0,00	0,00	0,00
30		Kosten der internen Leistungsbeziehungen	70.040,00	0,00	0,00
<b>31</b>		<b>Ergebnis der internen Leistungsbeziehungen</b>	<b>70.040,00</b>	<b>0,00</b>	<b>0,00</b>
<b>32</b>		<b>Jahresergebnis nach internen Leistungsbeziehungen</b>	<b>362.579,00</b>	<b>0,00</b>	<b>0,00</b>

## Haushaltsplan 2024

## Teilfinanzhaushalt Produkt 06.02.02 Spiel- und Freizeitflächen

Stadt Griesheim

		Haushaltsansatz			Investitions- und Investitionsförderungsmaßnahmen		
Nr.	Bezeichnung	2024	Verpflichtungs-ermächtigungen	2023	Ergebnis des Jahresabschlusses 2022	Gesamtauszahlungsbedarf	davon bisher bereitgestellt
	<b>Einzahlungen aus Investitionstätigkeit</b>						
20	+ Einz. aus Investitionszuweis. und -zuschüssen sowie aus Investitionsbeiträgen						
21	+ Einz. aus Abgängen von Vermögensgegenständen des Sachanlagevermögens und des immateriellen Anlagevermögens						
22	+ Einz. aus Abgängen von Vermögensgegenständen des Finanzanlagevermögens						
	<b>Einzahlungen aus Finanzierungstätigkeit</b>						
31	+ Einz. aus der Aufnahme v. Krediten und wirtschaftlich vergleichbaren Vorgängen für Investitionen						
	<b>Summe</b>						
	<b>Auszahlungen aus Investitionstätigkeit</b>						
24	- Ausz. für den Erwerb von Grundstücken und Gebäuden						
25	- Ausz. für Baumaßnahmen	-70.000,00				-230.000,00	-70.000,00
26	- Ausz. für Investitionen in das sonstige Sachanlagevermögen und immaterielle Anlagevermögen davon: Ausz. aus gewährten Investitionszuweisungen und -zuschüssen	-10.000,00				-90.000,00	-10.000,00
27	- Ausz. für Investitionen in das Finanzanlagevermögen						
	<b>Auszahlungen aus Finanzierungstätigkeit</b>						
32	- Ausz. für die Tilgung von Krediten und wirtschaftlich vergleichbaren Vorgängen für Investitionen						
	<b>Summe</b>	<b>-80.000,00</b>				<b>-320.000,00</b>	<b>-80.000,00</b>
	<b>Saldo (Einzahlungen ./ . Auszahlungen)</b>	<b>-80.000,00</b>				<b>-320.000,00</b>	<b>-80.000,00</b>

## Haushaltsplan 2024

**Produktbeschreibung Produkt 06.05.01 Kinder-, Jugend- und Familienhilfe**

Stadt Griesheim

<b>Produktbereich</b>	06	Kinder-, Jugend- und Familienhilfe
<b>Produktgruppe</b>	06.05	Kinder-, Jugend- und Familienhilfe
<b>Produkt</b>	06.05.01	Kinder-, Jugend- und Familienhilfe

<b>Kurzbeschreibung</b>	<p>Die Stadt Griesheim hilft Kindern und Jugendlichen und unterstützt Familien. Außerdem trägt sie mittels einer sozialpädagogischen Kooperationsstelle in Zusammenarbeit mit der Polizeistation Griesheim und den Griesheimer Schulen zu Maßnahmen zur Gewaltprävention bei.</p> <p>Im Einzelnen beinhaltet das Produkt folgende Aufgabenstellungen:</p> <ul style="list-style-type: none"> <li>- Unterhaltung einer sozialpädagogischen Kooperationsstelle</li> <li>- Bereitstellung der erforderlichen räumlichen und personellen Ausstattung für die Kooperationsstelle</li> <li>- Pflege der Kontakte zu entsprechenden Stellen des Landkreises (Jugendämter, Schulamt etc.), zu den Ansprechpartnern der Polizei, zu den Kontaktpersonen der Griesheimer Schulen, sowie zur Griesheimer Elterninitiative</li> <li>- Erarbeitung von Konzepten zur Gewaltprävention, Durchführung damit einhergehender Maßnahmen und Aktionen</li> </ul>
<b>Wirkungsziel</b>	Die Stadt Griesheim stellt eine Kinder-, Jugend- und Familienhilfe bereit, die sozialpädagogische Kooperation, Hilfestellungen und Familienberatung anbietet, sowie durch verschiedene Maßnahmen Gewaltprävention durchführt bzw. unterstützt.
<b>Zielgruppe</b>	Bürgerinnen und Bürger der Stadt, Kinder und Jugendliche, externe Ämter und Behörden, Polizei, Amt für Soziales, Immobilienmanagement, städtische Gremien

## Haushaltsplan 2024

## Teilergebnishaushalt Produkt 06.05.01 Kinder-, Jugend- und Familienhilfe

Stadt Griesheim

		Haushaltsansatz			Ergebnis des Jahresabschlusses 2022
Nr.	Konten	Bezeichnung	2024	2023	
		<b>Ordentliche Erträge</b>			
01	50	Privatrechtliche Leistungsentgelte	0,00	0,00	0,00
02	51	Öffentlich-rechtliche Leistungsentgelte	0,00	0,00	0,00
03	548-549	Kostensatzleistungen und -erstattungen	0,00	0,00	0,00
04	52	Bestandsveränderungen und aktivierte Eigenleistungen	0,00	0,00	0,00
05	55	Steuern und steuerähnliche Erträge einschl. Erträge aus gesetzlichen Umlagen	0,00	0,00	0,00
06	547	Erträge aus Transferleistungen	0,00	0,00	0,00
07	540-543	Erträge aus Zuweisungen und Zuschüssen für lfd. Zwecke und allgemeine Umlagen	0,00	0,00	0,00
08	546	Erträge aus der Auflösung von Sonderposten aus Investitionszuweisungen, -zuschüssen und Investitionsbeiträgen	0,00	0,00	0,00
09	53	Sonstige ordentliche Erträge	0,00	-6,00	0,00
<b>10</b>		<b>Summe der ordentlichen Erträge (Nr. 1 bis 9)</b>	<b>0,00</b>	<b>-6,00</b>	<b>0,00</b>
		<b>Ordentliche Aufwendungen</b>			
11	62, 63, 640-643, 647-649, 65	Personalaufwendungen	52.170,00	48.904,00	45.022,43
12	644-646	Versorgungsaufwendungen	3.427,00	3.230,00	2.968,63
13	60, 61, 67-69	Aufwendungen für Sach- und Dienstleistungen	73.927,00	50.348,00	37.211,24
14	66	Abschreibungen	14.068,00	14.487,00	13.929,00
15	71	Aufwendungen für Zuweisungen und Zuschüsse sowie besondere Finanzaufwendungen	0,00	0,00	0,00
16	73	Steueraufwendungen einschl. Aufwendungen aus gesetzlichen Umlageverpflichtungen	0,00	0,00	0,00
17	72	Transferaufwendungen	0,00	0,00	0,00
18	70, 74, 76	Sonstige ordentliche Aufwendungen	1.137,00	1.050,00	1.135,38
<b>19</b>		<b>Summe der ordentlichen Aufwendungen (Nr. 11 bis 18)</b>	<b>144.729,00</b>	<b>118.019,00</b>	<b>100.266,68</b>
<b>20</b>		<b>Verwaltungsergebnis (Nr. 10 ./ Nr. 19)</b>	<b>144.729,00</b>	<b>118.013,00</b>	<b>100.266,68</b>
21	56, 57	Finanzerträge	0,00	0,00	0,00
22	77	Finanzaufwendungen	0,00	0,00	0,00
<b>23</b>		<b>Finanzergebnis (Nr. 21 bis Nr. 22)</b>	<b>0,00</b>	<b>0,00</b>	<b>0,00</b>
<b>24</b>		<b>Ordentliches Ergebnis (Verwaltungsergebnis und Finanzergebnis Nr. 20 und Nr. 23)</b>	<b>144.729,00</b>	<b>118.013,00</b>	<b>100.266,68</b>
25	59	Außerordentliche Erträge	0,00	0,00	0,00
26	79	Außerordentliche Aufwendungen	0,00	0,00	0,00
<b>27</b>		<b>Außerordentliches Ergebnis (Nr. 25 ./ Nr. 26)</b>	<b>0,00</b>	<b>0,00</b>	<b>0,00</b>
<b>28</b>		<b>Jahresergebnis vor internen Leistungsbeziehungen (ordentliches Ergebnis und außerordentliches Ergebnis Nr. 24 und Nr. 27)</b>	<b>144.729,00</b>	<b>118.013,00</b>	<b>100.266,68</b>
29		Erlöse der internen Leistungsbeziehungen	0,00	0,00	0,00
30		Kosten der internen Leistungsbeziehungen	32.886,00	25.485,97	22.937,30
<b>31</b>		<b>Ergebnis der internen Leistungsbeziehungen</b>	<b>32.886,00</b>	<b>25.485,97</b>	<b>22.937,30</b>
<b>32</b>		<b>Jahresergebnis nach internen Leistungsbeziehungen</b>	<b>177.615,00</b>	<b>143.498,97</b>	<b>123.203,98</b>

## Haushaltsplan 2024

## Teilfinanzhaushalt Produkt 06.05.01 Kinder-, Jugend- und Familienhilfe

Stadt Griesheim

		Haushaltsansatz			Investitions- und Investitionsförderungsmaßnahmen		
Nr.	Bezeichnung	2024	Verpflichtungs-ermächtigungen	2023	Ergebnis des Jahresabschlusses 2022	Gesamtauszahlungsbedarf	davon bisher bereitgestellt
	<b>Einzahlungen aus Investitionstätigkeit</b>						
20	+ Einz. aus Investitionszuweis. und -zuschüssen sowie aus Investitionsbeiträgen						
21	+ Einz. aus Abgängen von Vermögensgegenständen des Sachanlagevermögens und des immateriellen Anlagevermögens						
22	+ Einz. aus Abgängen von Vermögensgegenständen des Finanzanlagevermögens						
	<b>Einzahlungen aus Finanzierungstätigkeit</b>						
31	+ Einz. aus der Aufnahme v. Krediten und wirtschaftlich vergleichbaren Vorgängen für Investitionen						
	<b>Summe</b>						
	<b>Auszahlungen aus Investitionstätigkeit</b>						
24	- Ausz. für den Erwerb von Grundstücken und Gebäuden						
25	- Ausz. für Baumaßnahmen					-4.000,00	-4.000,00
26	- Ausz. für Investitionen in das sonstige Sachanlagevermögen und immaterielle Anlagevermögen davon: Ausz. aus gewährten Investitionszuweisungen und -zuschüssen						
27	- Ausz. für Investitionen in das Finanzanlagevermögen						
	<b>Auszahlungen aus Finanzierungstätigkeit</b>						
32	- Ausz. für die Tilgung von Krediten und wirtschaftlich vergleichbaren Vorgängen für Investitionen						
	<b>Summe</b>					-4.000,00	-4.000,00
	<b>Saldo (Einzahlungen ./ Auszahlungen)</b>					-4.000,00	-4.000,00

## Produktübersicht

### Produktbereich 08 Sportförderung

08.01.01 Sportförderung

08.01.02 Sportanlagen

08.01.04 Freibad

08.01.05 Hallenbad

## Haushaltsplan 2024

## Teilergebnishaushalt Produktbereich 08 Sportförderung

Stadt Griesheim

		Haushaltsansatz			Ergebnis des Jahresabschlusses 2022
Nr.	Konten	Bezeichnung	2024	2023	
		<b>Ordentliche Erträge</b>			
01	50	Privatrechtliche Leistungsentgelte	-10.700,00	-10.700,00	-10.702,52
02	51	Öffentlich-rechtliche Leistungsentgelte	-470.000,00	-330.000,00	-331.018,13
03	548-549	Kostensatzleistungen und -erstattungen	0,00	0,00	-2.542,22
04	52	Bestandsveränderungen und aktivierte Eigenleistungen	0,00	0,00	0,00
05	55	Steuern und steuerähnliche Erträge einschl. Erträge aus gesetzlichen Umlagen	0,00	0,00	0,00
06	547	Erträge aus Transferleistungen	0,00	0,00	0,00
07	540-543	Erträge aus Zuweisungen und Zuschüssen für lfd. Zwecke und allgemeine Umlagen	0,00	0,00	0,00
08	546	Erträge aus der Auflösung von Sonderposten aus Investitionszuweisungen, -zuschüssen und Investitionsbeiträgen	-98.472,00	-110.579,00	-245.070,08
09	53	Sonstige ordentliche Erträge	-30,00	-352,00	-1.675,78
<b>10</b>		<b>Summe der ordentlichen Erträge (Nr. 1 bis 9)</b>	<b>-579.202,00</b>	<b>-451.631,00</b>	<b>-591.008,73</b>
		<b>Ordentliche Aufwendungen</b>			
11	62, 63, 640-643, 647-649, 65	Personalaufwendungen	991.541,00	926.595,00	942.263,14
12	644-646	Versorgungsaufwendungen	61.539,00	58.471,00	60.369,06
13	60, 61, 67-69	Aufwendungen für Sach- und Dienstleistungen	1.064.853,00	865.825,00	778.906,22
14	66	Abschreibungen	626.109,00	550.703,00	558.607,26
15	71	Aufwendungen für Zuweisungen und Zuschüsse sowie besondere Finanzaufwendungen	290.370,00	150.870,00	209.331,20
16	73	Steueraufwendungen einschl. Aufwendungen aus gesetzlichen Umlageverpflichtungen	0,00	0,00	0,00
17	72	Transferaufwendungen	0,00	200,00	0,00
18	70, 74, 76	Sonstige ordentliche Aufwendungen	1.920,00	1.950,00	1.919,71
<b>19</b>		<b>Summe der ordentlichen Aufwendungen (Nr. 11 bis 18)</b>	<b>3.036.332,00</b>	<b>2.554.614,00</b>	<b>2.551.396,59</b>
<b>20</b>		<b>Verwaltungsergebnis (Nr. 10 ./ Nr. 19)</b>	<b>2.457.130,00</b>	<b>2.102.983,00</b>	<b>1.960.387,86</b>
21	56, 57	Finanzerträge	0,00	0,00	0,00
22	77	Finanzaufwendungen	0,00	0,00	0,00
<b>23</b>		<b>Finanzergebnis (Nr. 21 bis Nr. 22)</b>	<b>0,00</b>	<b>0,00</b>	<b>0,00</b>
<b>24</b>		<b>Ordentliches Ergebnis (Verwaltungsergebnis und Finanzergebnis Nr. 20 und Nr. 23)</b>	<b>2.457.130,00</b>	<b>2.102.983,00</b>	<b>1.960.387,86</b>
25	59	Außerordentliche Erträge	0,00	0,00	-5.231,88
26	79	Außerordentliche Aufwendungen	0,00	0,00	0,00
<b>27</b>		<b>Außerordentliches Ergebnis (Nr. 25 ./ Nr. 26)</b>	<b>0,00</b>	<b>0,00</b>	<b>-5.231,88</b>
<b>28</b>		<b>Jahresergebnis vor internen Leistungsbeziehungen (ordentliches Ergebnis und außerordentliches Ergebnis Nr. 24 und Nr. 27)</b>	<b>2.457.130,00</b>	<b>2.102.983,00</b>	<b>1.955.155,98</b>
29		Erlöse der internen Leistungsbeziehungen	0,00	0,00	0,00
30		Kosten der internen Leistungsbeziehungen	689.940,00	551.663,38	583.664,65
<b>31</b>		<b>Ergebnis der internen Leistungsbeziehungen</b>	<b>689.940,00</b>	<b>551.663,38</b>	<b>583.664,65</b>
<b>32</b>		<b>Jahresergebnis nach internen Leistungsbeziehungen</b>	<b>3.147.070,00</b>	<b>2.654.646,38</b>	<b>2.538.820,63</b>

## Haushaltsplan 2024

## Teilfinanzhaushalt Produktbereich 08 Sportförderung

Stadt Griesheim

		Haushaltsansatz			Investitions- und Investitionsförderungsmaßnahmen		
Nr.	Bezeichnung	2024	Verpflichtungs-ermächtigungen	2023	Ergebnis des Jahresabschlusses 2022	Gesamtauszahlungsbedarf	davon bisher bereitgestellt
	<b>Einzahlungen aus Investitionstätigkeit</b>						
20	+ Einz. aus Investitionszuweis. und -zuschüssen sowie aus Investitionsbeiträgen	355.554,00		440.515,00	148.730,08		
21	+ Einz. aus Abgängen von Vermögensgegenständen des Sachanlagevermögens und des immateriellen Anlagevermögens						
22	+ Einz. aus Abgängen von Vermögensgegenständen des Finanzanlagevermögens						
	<b>Einzahlungen aus Finanzierungstätigkeit</b>						
31	+ Einz. aus der Aufnahme v. Krediten und wirtschaftlich vergleichbaren Vorgängen für Investitionen						
	<b>Summe</b>	<b>355.554,00</b>		<b>440.515,00</b>	<b>148.730,08</b>		
	<b>Auszahlungen aus Investitionstätigkeit</b>						
24	- Ausz. für den Erwerb von Grundstücken und Gebäuden	-15.000,00			-11.375,38	-215.000,00	-215.000,00
25	- Ausz. für Baumaßnahmen	-451.000,00		-2.432.000,00	-464.542,07	-12.206.671,00	-6.032.171,00
26	- Ausz. für Investitionen in das sonstige Sachanlagevermögen und immaterielle Anlagevermögen	-495.000,00		-959.400,00	-44.904,93	-4.831.352,00	-4.714.352,00
	davon: Ausz. aus gewährten Investitionszuweisungen und -zuschüssen	-443.000,00		-797.900,00	-39.901,86	-4.199.462,00	-4.109.462,00
27	- Ausz. für Investitionen in das Finanzanlagevermögen						
	<b>Auszahlungen aus Finanzierungstätigkeit</b>						
32	- Ausz. für die Tilgung von Krediten und wirtschaftlich vergleichbaren Vorgängen für Investitionen					-50.176,00	-50.176,00
	<b>Summe</b>	<b>-961.000,00</b>		<b>-3.391.400,00</b>	<b>-520.822,38</b>	<b>-17.303.199,00</b>	<b>-11.011.699,00</b>
	<b>Saldo (Einzahlungen ./ Auszahlungen)</b>	<b>-605.446,00</b>		<b>-2.950.885,00</b>	<b>-372.092,30</b>	<b>-17.303.199,00</b>	<b>-11.011.699,00</b>



## Haushaltsplan 2024

## Investitionen Produktbereich 08 Sportförderung

Stadt Griesheim

Nr. Bezeichnung	Ansatz 2023	Ansatz 2024	Finanzplan 2025	Finanzplan 2026	Finanzplan 2027
0801012206 Innenraumsanierung Hegelsberghalle (Anteil)	-220.000,00	-161.000,00	-2.960.000,00	-2.960.000,00	-38.500,00
0801012300 Investitionszusch. für Sportvereine 2023	-58.000,00				
0801012302 Inv.-Zusch. TuS Sanierung Tennishalle	-250.000,00				
0801012304 Inv.-Zusch Modellflieger Sanierung Grillanlage	-3.400,00				
0801012305 Inv.-Zusch. TuS Sanierung Netze und Pfosten	-12.000,00				
0801012306 Inv.-Zusch. SVS Mähroboter	-17.500,00				
0801012307 Inv.-Zusch. SVS elektr. Schließanlage	-40.500,00				
0801012310 Inv.-Zusch. Photovoltaikanlage	-50.000,00				
0801012312 Inv.-Zusch. energ. Sanierung SVS	-51.500,00				
0801012313 Inv.-Zusch. Kunstrasenplatz SVS	-315.000,00				
0801012400 Investitionszusch. für Sportvereine 2024		-50.000,00			
0801012401 Inv.-Zusch. Kunstrasenplatz SVS		-315.000,00			
0801012402 Inv.-Zusch. Ballfangzaun SVS		-15.000,00			
0801012403 Inv.-Zusch. Brandschutzmaßnahmen SVS		-13.000,00			
0801012404 Inv.-Zusch. Flutlicht, Toiletten Kegelbahn SVS		-50.000,00			
0801012500 Investitionszusch. für Sportvereine 2025			-30.000,00		
0801012600 Investitionszusch. für Sportvereine 2026				-30.000,00	
0801012700 Investitionszusch. für Sportvereine 2027					-30.000,00
0801022201 Mäher für Sportplätze	-120.000,00				
0801022300 Erwerb bewegl. Sachen Sporthallen 2023	-2.000,00				
0801022400 Erwerb bewegl. Sachen Sporthallen 2024		-2.000,00			
0801022500 Erwerb bewegl. Sachen Sporthallen 2025			-2.000,00		
0801022600 Erwerb bewegl. Sachen Sporthallen 2026				-2.000,00	
0801022700 Erwerb bewegl. Sachen Sporthallen 2027					-2.000,00
0801042102 Sanierung Freibad	-2.200.000,00	-200.000,00	-126.000,00		
0801042300 Erwerb bewegl. Sachen Freibad 2023	-17.500,00				
0801042301 15 Sitzbänke	-12.000,00				
0801042400 Erwerb bewegl. Sachen Freibad 2024		-5.000,00			
0801042500 Erwerb bewegl. Sachen Freibad 2025			-2.000,00		
0801042600 Erwerb bewegl. Sachen Freibad 2026				-2.000,00	
0801042700 Erwerb bewegl. Sachen Freibad 2027					-2.000,00
0801052300 Erwerb bewegl. Sachen Hallenbad 2023	-22.000,00				
0801052400 Erwerb bewegl. Sachen Hallenbad 2024		-10.000,00			
0801052401 Baumaßnahmen Hallenbad		-90.000,00	-90.000,00		
0801052402 Abfallcontainer Müllentsorgung Bäder		-15.000,00			
0801052403 Beckensauger		-35.000,00			
0801052500 Erwerb bewegl. Sachen Hallenbad 2025			-5.000,00		
0801052600 Erwerb bewegl. Sachen Hallenbad 2026				-5.000,00	
0801052700 Erwerb bewegl. Sachen Hallenbad 2027					-5.000,00
<b>Gesamtsumme</b>	<b>-3.391.400,00</b>	<b>-961.000,00</b>	<b>-3.215.000,00</b>	<b>-2.999.000,00</b>	<b>-77.500,00</b>

## Haushaltsplan 2024

<b>Produktbeschreibung Produkt 08.01.01 Sportförderung</b>		
Stadt Griesheim		
<b>Produktbereich</b>	08	Sportförderung
<b>Produktgruppe</b>	08.01	Sportförderung
<b>Produkt</b>	08.01.01	Sportförderung
<b>Kurzbeschreibung</b>	<p>Das Produkt Sportförderung beinhaltet die Vereinsförderung und Ehrungen. In Griesheim gibt es ein reges Vereinsleben mit ca. 75 Vereinen. Die Stadt Griesheim fördert insgesamt 33 Vereine gemäß den Förderungsrichtlinien, 12 der geförderten Vereine sind Sportvereine. Die geförderten Vereine betreuen insgesamt rund 11.000 Mitglieder, hiervon in den Sportvereinen rund 7.000 Mitglieder.</p> <p>Im Einzelnen beinhaltet das Produkt folgende Aufgabenstellungen:</p> <ul style="list-style-type: none"> <li>- Laufende Vereinsförderung (Abfragen der Vereinsdaten, Weiterleitung der Daten an Landkreis und Landessportbund, Berechnung der Zuschüsse nach den Förderungsrichtlinien, Verrechnung der von der Stadt vorgelegten Gema-Abrechnungen mit den Zuschüssen, Erstellen der Bescheide)</li> <li>- Investitionsförderung für Vereine (Antragsprüfung, Führen von Gesprächen, Beschlussempfehlungen für die Gremien)</li> <li>- Jubiläumszuwendungen</li> <li>- Bearbeitung von Gema-Angelegenheiten (Meldung, Abrechnung) für die Vereine</li> <li>- Vergabe der Räumlichkeiten</li> <li>- Ehrungen unter Überreichung von Präsenten (jährlich ca. 300 - 450 Jugendsportlerehrungen, sowie ca. 200 - 250 Erwachsenensportlerehrungen, jeweils mit der gesamten Organisation und Durchführung)</li> </ul>	
<b>Wirkungsziel</b>	Es erfolgt eine Unterstützung der Griesheimer Sportvereine zur Förderung des Sports unter Berücksichtigung seiner Bedeutung für das Allgemeinwohl und die Gesundheit.	
<b>Zielgruppe</b>	Bürgerinnen und Bürger, private Organisationen (Vereine, Verbände, private Unternehmen etc.), politische Entscheidungsträger und Gremien der Stadt	

## Haushaltsplan 2024

## Teilergebnishaushalt Produkt 08.01.01 Sportförderung

Stadt Griesheim

		Haushaltsansatz			Ergebnis des Jahresabschlusses 2022
Nr.	Konten	Bezeichnung	2024	2023	
		<b>Ordentliche Erträge</b>			
01	50	Privatrechtliche Leistungsentgelte	0,00	0,00	0,00
02	51	Öffentlich-rechtliche Leistungsentgelte	0,00	0,00	0,00
03	548-549	Kostensatzleistungen und -erstattungen	0,00	0,00	-2.542,22
04	52	Bestandsveränderungen und aktivierte Eigenleistungen	0,00	0,00	0,00
05	55	Steuern und steuerähnliche Erträge einschl. Erträge aus gesetzlichen Umlagen	0,00	0,00	0,00
06	547	Erträge aus Transferleistungen	0,00	0,00	0,00
07	540-543	Erträge aus Zuweisungen und Zuschüssen für lfd. Zwecke und allgemeine Umlagen	0,00	0,00	0,00
08	546	Erträge aus der Auflösung von Sonderposten aus Investitionszuweisungen, -zuschüssen und Investitionsbeiträgen	-23.154,00	-38.060,00	-19.029,00
09	53	Sonstige ordentliche Erträge	0,00	-65,00	-74,40
<b>10</b>		<b>Summe der ordentlichen Erträge (Nr. 1 bis 9)</b>	<b>-23.154,00</b>	<b>-38.125,00</b>	<b>-21.645,62</b>
		<b>Ordentliche Aufwendungen</b>			
11	62, 63, 640-643, 647-649, 65	Personalaufwendungen	94.813,00	76.826,00	73.098,27
12	644-646	Versorgungsaufwendungen	4.782,00	4.180,00	4.127,40
13	60, 61, 67-69	Aufwendungen für Sach- und Dienstleistungen	218.070,00	172.145,00	94.044,18
14	66	Abschreibungen	243.907,00	176.795,00	177.743,86
15	71	Aufwendungen für Zuweisungen und Zuschüsse sowie besondere Finanzaufwendungen	289.600,00	150.100,00	209.331,20
16	73	Steueraufwendungen einschl. Aufwendungen aus gesetzlichen Umlageverpflichtungen	0,00	0,00	0,00
17	72	Transferaufwendungen	0,00	200,00	0,00
18	70, 74, 76	Sonstige ordentliche Aufwendungen	0,00	0,00	0,00
<b>19</b>		<b>Summe der ordentlichen Aufwendungen (Nr. 11 bis 18)</b>	<b>851.172,00</b>	<b>580.246,00</b>	<b>558.344,91</b>
<b>20</b>		<b>Verwaltungsergebnis (Nr. 10 ./ Nr. 19)</b>	<b>828.018,00</b>	<b>542.121,00</b>	<b>536.699,29</b>
21	56, 57	Finanzerträge	0,00	0,00	0,00
22	77	Finanzaufwendungen	0,00	0,00	0,00
<b>23</b>		<b>Finanzergebnis (Nr. 21 bis Nr. 22)</b>	<b>0,00</b>	<b>0,00</b>	<b>0,00</b>
<b>24</b>		<b>Ordentliches Ergebnis (Verwaltungsergebnis und Finanzergebnis Nr. 20 und Nr. 23)</b>	<b>828.018,00</b>	<b>542.121,00</b>	<b>536.699,29</b>
25	59	Außerordentliche Erträge	0,00	0,00	0,00
26	79	Außerordentliche Aufwendungen	0,00	0,00	0,00
<b>27</b>		<b>Außerordentliches Ergebnis (Nr. 25 ./ Nr. 26)</b>	<b>0,00</b>	<b>0,00</b>	<b>0,00</b>
<b>28</b>		<b>Jahresergebnis vor internen Leistungsbeziehungen (ordentliches Ergebnis und außerordentliches Ergebnis Nr. 24 und Nr. 27)</b>	<b>828.018,00</b>	<b>542.121,00</b>	<b>536.699,29</b>
29		Erlöse der internen Leistungsbeziehungen	0,00	0,00	0,00
30		Kosten der internen Leistungsbeziehungen	193.408,00	125.302,87	127.728,56
<b>31</b>		<b>Ergebnis der internen Leistungsbeziehungen</b>	<b>193.408,00</b>	<b>125.302,87</b>	<b>127.728,56</b>
<b>32</b>		<b>Jahresergebnis nach internen Leistungsbeziehungen</b>	<b>1.021.426,00</b>	<b>667.423,87</b>	<b>664.427,85</b>

## Haushaltsplan 2024

## Teilfinanzhaushalt Produkt 08.01.01 Sportförderung

Stadt Griesheim

		Haushaltsansatz			Investitions- und Investitionsförderungsmaßnahmen		
Nr.	Bezeichnung	2024	Verpflichtungs-ermächtigungen	2023	Ergebnis des Jahresabschlusses 2022	Gesamtauszahlungsbedarf	davon bisher bereitgestellt
	<b>Einzahlungen aus Investitionstätigkeit</b>						
20	+ Einz. aus Investitionszuweis. und -zuschüssen sowie aus Investitionsbeiträgen	316.800,00					
21	+ Einz. aus Abgängen von Vermögensgegenständen des Sachanlagevermögens und des immateriellen Anlagevermögens						
22	+ Einz. aus Abgängen von Vermögensgegenständen des Finanzanlagevermögens						
	<b>Einzahlungen aus Finanzierungstätigkeit</b>						
31	+ Einz. aus der Aufnahme v. Krediten und wirtschaftlich vergleichbaren Vorgängen für Investitionen						
	<b>Summe</b>	<b>316.800,00</b>					
	<b>Auszahlungen aus Investitionstätigkeit</b>						
24	- Ausz. für den Erwerb von Grundstücken und Gebäuden						
25	- Ausz. für Baumaßnahmen	-161.000,00		-220.000,00	-6.473,34	-7.216.960,00	-1.258.460,00
26	- Ausz. für Investitionen in das sonstige Sachanlagevermögen und immaterielle Anlagevermögen	-443.000,00		-797.900,00	-39.901,86	-4.199.462,00	-4.109.462,00
	davon: Ausz. aus gewährten Investitionszuweisungen und -zuschüssen	-443.000,00		-797.900,00	-39.901,86	-4.199.462,00	-4.109.462,00
27	- Ausz. für Investitionen in das Finanzanlagevermögen						
	<b>Auszahlungen aus Finanzierungstätigkeit</b>						
32	- Ausz. für die Tilgung von Krediten und wirtschaftlich vergleichbaren Vorgängen für Investitionen						
	<b>Summe</b>	<b>-604.000,00</b>		<b>-1.017.900,00</b>	<b>-46.375,20</b>	<b>-11.416.422,00</b>	<b>-5.367.922,00</b>
	<b>Saldo (Einzahlungen ./ Auszahlungen)</b>	<b>-287.200,00</b>		<b>-1.017.900,00</b>	<b>-46.375,20</b>	<b>-11.416.422,00</b>	<b>-5.367.922,00</b>

## Haushaltsplan 2024

<b>Produktbeschreibung Produkt 08.01.02 Sportanlagen</b>		
Stadt Griesheim		
<b>Produktbereich</b>	08	Sportförderung
<b>Produktgruppe</b>	08.01	Sportförderung
<b>Produkt</b>	08.01.02	Sportanlagen
<b>Kurzbeschreibung</b>	<p>Das Produkt beinhaltet die Bereitstellung, Pflege und Unterhaltung folgender Außensportanlagen und Sport- und Mehrzweckhallen:  Mehrzweckhalle Hegelsberghalle und Sporthalle Kirschberghalle für Schul- und Vereinssport, Sporthallen Horst-Schmidt-Halle, Blue-Box-Halle und Toberaum Kiefernain für den Vereinssport, Sportplatz und Außensportanlage Dürrer Kopf für den Schul- und Vereinssport.</p> <p>Im Einzelnen beinhaltet das Produkt folgende Aufgabenstellungen:  - Vergabe der Sportanlagen (sämtliche Sporthallen und Schulsportanlagen)  (Parlamentarische Angelegenheiten, Haushaltsangelegenheiten, Interne Kostenverrechnung z.B. Bauhof, sachliche und rechnerische Rechnungsfeststellung, Dienst- und Fachaufsicht Hausmeister, Unterhaltung und Anschaffung von Inventar/Pflege, Unterhaltung und Reinigung der Einrichtungen, Telefonanschlüsse und -abrechnungen)  - Tätigkeiten der Hausmeister (sämtliche Sporthallen und Schulsportanlagen)  (Übergaben, Abnahmen, regelmäßige Rundgänge, Überwachung der Kontrollbücher und der ordnungsgemäßen Nutzung, Führung der Inventarverzeichnisse und Schlüsselbücher, allgemeine Hausmeistertätigkeiten, Kontakte zu den Vereinen, Koordination der Reinigungsarbeiten und der Fremdfirmen)</p>	
<b>Wirkungsziel</b>	Eine Förderung des Sports durch die Bereitstellung, Pflege und Unterhaltung von Innen- und Außensportanlagen wird gewährleistet.	
<b>Zielgruppe</b>	Bürgerinnen und Bürger, private Organisationen (Vereine, Verbände, private Unternehmen etc.), politische Entscheidungsträger und Gremien der Stadt	

## Haushaltsplan 2024

## Teilergebnishaushalt Produkt 08.01.02 Sportanlagen

Stadt Griesheim

		Haushaltsansatz			Ergebnis des Jahresabschlusses 2022
Nr.	Konten	Bezeichnung	2024	2023	
		<b>Ordentliche Erträge</b>			
01	50	Privatrechtliche Leistungsentgelte	-1.800,00	-1.800,00	-1.800,00
02	51	Öffentlich-rechtliche Leistungsentgelte	0,00	0,00	0,00
03	548-549	Kostensatzleistungen und -erstattungen	0,00	0,00	0,00
04	52	Bestandsveränderungen und aktivierte Eigenleistungen	0,00	0,00	0,00
05	55	Steuern und steuerähnliche Erträge einschl. Erträge aus gesetzlichen Umlagen	0,00	0,00	0,00
06	547	Erträge aus Transferleistungen	0,00	0,00	0,00
07	540-543	Erträge aus Zuweisungen und Zuschüssen für lfd. Zwecke und allgemeine Umlagen	0,00	0,00	0,00
08	546	Erträge aus der Auflösung von Sonderposten aus Investitionszuweisungen, -zuschüssen und Investitionsbeiträgen	-20.935,00	-27.295,00	-57.841,00
09	53	Sonstige ordentliche Erträge	0,00	-69,00	-42,63
<b>10</b>		<b>Summe der ordentlichen Erträge (Nr. 1 bis 9)</b>	<b>-22.735,00</b>	<b>-29.164,00</b>	<b>-59.683,63</b>
		<b>Ordentliche Aufwendungen</b>			
11	62, 63, 640-643, 647-649, 65	Personalaufwendungen	130.676,00	110.966,00	103.613,67
12	644-646	Versorgungsaufwendungen	7.709,00	6.475,00	6.063,90
13	60, 61, 67-69	Aufwendungen für Sach- und Dienstleistungen	108.551,00	98.608,00	86.026,24
14	66	Abschreibungen	84.224,00	73.750,00	83.308,38
15	71	Aufwendungen für Zuweisungen und Zuschüsse sowie besondere Finanzaufwendungen	0,00	0,00	0,00
16	73	Steueraufwendungen einschl. Aufwendungen aus gesetzlichen Umlageverpflichtungen	0,00	0,00	0,00
17	72	Transferaufwendungen	0,00	0,00	0,00
18	70, 74, 76	Sonstige ordentliche Aufwendungen	0,00	0,00	0,00
<b>19</b>		<b>Summe der ordentlichen Aufwendungen (Nr. 11 bis 18)</b>	<b>331.160,00</b>	<b>289.799,00</b>	<b>279.012,19</b>
<b>20</b>		<b>Verwaltungsergebnis (Nr. 10 ./ Nr. 19)</b>	<b>308.425,00</b>	<b>260.635,00</b>	<b>219.328,56</b>
21	56, 57	Finanzerträge	0,00	0,00	0,00
22	77	Finanzaufwendungen	0,00	0,00	0,00
<b>23</b>		<b>Finanzergebnis (Nr. 21 bis Nr. 22)</b>	<b>0,00</b>	<b>0,00</b>	<b>0,00</b>
<b>24</b>		<b>Ordentliches Ergebnis (Verwaltungsergebnis und Finanzergebnis Nr. 20 und Nr. 23)</b>	<b>308.425,00</b>	<b>260.635,00</b>	<b>219.328,56</b>
25	59	Außerordentliche Erträge	0,00	0,00	-5.231,88
26	79	Außerordentliche Aufwendungen	0,00	0,00	0,00
<b>27</b>		<b>Außerordentliches Ergebnis (Nr. 25 ./ Nr. 26)</b>	<b>0,00</b>	<b>0,00</b>	<b>-5.231,88</b>
<b>28</b>		<b>Jahresergebnis vor internen Leistungsbeziehungen (ordentliches Ergebnis und außerordentliches Ergebnis Nr. 24 und Nr. 27)</b>	<b>308.425,00</b>	<b>260.635,00</b>	<b>214.096,68</b>
29		Erlöse der internen Leistungsbeziehungen	0,00	0,00	0,00
30		Kosten der internen Leistungsbeziehungen	75.249,00	62.581,45	63.827,61
<b>31</b>		<b>Ergebnis der internen Leistungsbeziehungen</b>	<b>75.249,00</b>	<b>62.581,45</b>	<b>63.827,61</b>
<b>32</b>		<b>Jahresergebnis nach internen Leistungsbeziehungen</b>	<b>383.674,00</b>	<b>323.216,45</b>	<b>277.924,29</b>

## Haushaltsplan 2024

## Teilfinanzhaushalt Produkt 08.01.02 Sportanlagen

Stadt Griesheim

		Haushaltsansatz				Investitions- und Investitionsförderungsmaßnahmen	
Nr.	Bezeichnung	2024	Verpflichtungs-ermächtigungen	2023	Ergebnis des Jahresabschlusses 2022	Gesamtauszahlungsbedarf	davon bisher bereitgestellt
	<b>Einzahlungen aus Investitionstätigkeit</b>						
20	+ Einz. aus Investitionszuweis. und -zuschüssen sowie aus Investitionsbeiträgen						
21	+ Einz. aus Abgängen von Vermögensgegenständen des Sachanlagevermögens und des immateriellen Anlagevermögens						
22	+ Einz. aus Abgängen von Vermögensgegenständen des Finanzanlagevermögens						
	<b>Einzahlungen aus Finanzierungstätigkeit</b>						
31	+ Einz. aus der Aufnahme v. Krediten und wirtschaftlich vergleichbaren Vorgängen für Investitionen						
	<b>Summe</b>						
	<b>Auszahlungen aus Investitionstätigkeit</b>						
24	- Ausz. für den Erwerb von Grundstücken und Gebäuden				-11.375,38		
25	- Ausz. für Baumaßnahmen					-236.521,00	-236.521,00
26	- Ausz. für Investitionen in das sonstige Sachanlagevermögen und immaterielle Anlagevermögen davon: Ausz. aus gewährten Investitionszuweisungen und -zuschüssen	-2.000,00		-122.000,00		-169.000,00	-163.000,00
27	- Ausz. für Investitionen in das Finanzanlagevermögen						
	<b>Auszahlungen aus Finanzierungstätigkeit</b>						
32	- Ausz. für die Tilgung von Krediten und wirtschaftlich vergleichbaren Vorgängen für Investitionen						
	<b>Summe</b>	<b>-2.000,00</b>		<b>-122.000,00</b>	<b>-11.375,38</b>	<b>-405.521,00</b>	<b>-399.521,00</b>
	<b>Saldo (Einzahlungen ./ Auszahlungen)</b>	<b>-2.000,00</b>		<b>-122.000,00</b>	<b>-11.375,38</b>	<b>-405.521,00</b>	<b>-399.521,00</b>

## Haushaltsplan 2024

**Produktbeschreibung Produkt 08.01.04 Freibad**

Stadt Griesheim

<b>Produktbereich</b>	08	Sportförderung
<b>Produktgruppe</b>	08.01	Sportförderung
<b>Produkt</b>	08.01.04	Freibad

**Kurzbeschreibung** Das Produkt beinhaltet die Bereitstellung eines Freibades mit Schwimmer-, Sprung- und Kleinkinderbecken (Beckenfläche gesamt: 1.625 qm) sowie großer Liegewiese für die Freizeitgestaltung und Gesundheitsförderung sowie die Sportförderung. Es stehen Sonnensegel, Volleyballplatz, eine Wasserrutsche und ein Spielplatz zur Verfügung.

Im Einzelnen beinhaltet das Produkt folgende Aufgabenstellungen:

- Instandhaltung und Instandsetzung der technischen und baulichen Anlagen
- Koordination der Schließung/Öffnung des Bades am Anfang und Ende der Freibadsaison
- Bereitstellung des saisonal erforderlichen Personals für Badeaufsicht, Kasse und Reinigung
- Abrechnung der erzielten Einnahmen
- Sicherung eines ordnungsgemäßen Badebetriebs
- Koordination von Veranstaltungen im Freibad
- Koordination mit dem Pächter des Freibadkiosks

**Wirkungsziel** Durch die Bereitstellung des Freibades wird eine Freizeit-, Sport- und Gesundheitsförderung der Bevölkerung in den Sommermonaten unterstützt.

**Zielgruppe** Bürgerinnen und Bürger, private Organisationen (Vereine, Verbände, private Unternehmen etc.), politische Entscheidungsträger und Gremien der Stadt



## Haushaltsplan 2024

## Teilergebnishaushalt Produkt 08.01.04 Freibad

Stadt Griesheim

		Haushaltsansatz			Ergebnis des Jahresabschlusses 2022
Nr.	Konten	Bezeichnung	2024	2023	
		<b>Ordentliche Erträge</b>			
01	50	Privatrechtliche Leistungsentgelte	-5.000,00	-5.000,00	-5.000,00
02	51	Öffentlich-rechtliche Leistungsentgelte	-240.000,00	-180.000,00	-170.790,81
03	548-549	Kostensatzleistungen und -erstattungen	0,00	0,00	0,00
04	52	Bestandsveränderungen und aktivierte Eigenleistungen	0,00	0,00	0,00
05	55	Steuern und steuerähnliche Erträge einschl. Erträge aus gesetzlichen Umlagen	0,00	0,00	0,00
06	547	Erträge aus Transferleistungen	0,00	0,00	0,00
07	540-543	Erträge aus Zuweisungen und Zuschüssen für lfd. Zwecke und allgemeine Umlagen	0,00	0,00	0,00
08	546	Erträge aus der Auflösung von Sonderposten aus Investitionszuweisungen, -zuschüssen und Investitionsbeiträgen	-13.312,00	0,00	-840,08
09	53	Sonstige ordentliche Erträge	-30,00	-98,00	-723,35
<b>10</b>		<b>Summe der ordentlichen Erträge (Nr. 1 bis 9)</b>	<b>-258.342,00</b>	<b>-185.098,00</b>	<b>-177.354,24</b>
		<b>Ordentliche Aufwendungen</b>			
11	62, 63, 640-643, 647-649, 65	Personalaufwendungen	362.991,00	368.469,00	395.380,70
12	644-646	Versorgungsaufwendungen	23.081,00	23.897,00	25.832,23
13	60, 61, 67-69	Aufwendungen für Sach- und Dienstleistungen	207.642,00	237.440,00	181.142,13
14	66	Abschreibungen	22.286,00	9.269,00	15.884,95
15	71	Aufwendungen für Zuweisungen und Zuschüsse sowie besondere Finanzaufwendungen	0,00	0,00	0,00
16	73	Steueraufwendungen einschl. Aufwendungen aus gesetzlichen Umlageverpflichtungen	0,00	0,00	0,00
17	72	Transferaufwendungen	0,00	0,00	0,00
18	70, 74, 76	Sonstige ordentliche Aufwendungen	0,00	0,00	0,00
<b>19</b>		<b>Summe der ordentlichen Aufwendungen (Nr. 11 bis 18)</b>	<b>616.000,00</b>	<b>639.075,00</b>	<b>618.240,01</b>
<b>20</b>		<b>Verwaltungsergebnis (Nr. 10 ./ Nr. 19)</b>	<b>357.658,00</b>	<b>453.977,00</b>	<b>440.885,77</b>
21	56, 57	Finanzerträge	0,00	0,00	0,00
22	77	Finanzaufwendungen	0,00	0,00	0,00
<b>23</b>		<b>Finanzergebnis (Nr. 21 bis Nr. 22)</b>	<b>0,00</b>	<b>0,00</b>	<b>0,00</b>
<b>24</b>		<b>Ordentliches Ergebnis (Verwaltungsergebnis und Finanzergebnis Nr. 20 und Nr. 23)</b>	<b>357.658,00</b>	<b>453.977,00</b>	<b>440.885,77</b>
25	59	Außerordentliche Erträge	0,00	0,00	0,00
26	79	Außerordentliche Aufwendungen	0,00	0,00	0,00
<b>27</b>		<b>Außerordentliches Ergebnis (Nr. 25 ./ Nr. 26)</b>	<b>0,00</b>	<b>0,00</b>	<b>0,00</b>
<b>28</b>		<b>Jahresergebnis vor internen Leistungsbeziehungen (ordentliches Ergebnis und außerordentliches Ergebnis Nr. 24 und Nr. 27)</b>	<b>357.658,00</b>	<b>453.977,00</b>	<b>440.885,77</b>
29		Erlöse der internen Leistungsbeziehungen	0,00	0,00	0,00
30		Kosten der internen Leistungsbeziehungen	139.974,00	138.006,88	141.430,31
<b>31</b>		<b>Ergebnis der internen Leistungsbeziehungen</b>	<b>139.974,00</b>	<b>138.006,88</b>	<b>141.430,31</b>
<b>32</b>		<b>Jahresergebnis nach internen Leistungsbeziehungen</b>	<b>497.632,00</b>	<b>591.983,88</b>	<b>582.316,08</b>

## Haushaltsplan 2024

## Teilfinanzhaushalt Produkt 08.01.04 Freibad

Stadt Griesheim

		Haushaltsansatz			Investitions- und Investitionsförderungsmaßnahmen		
Nr.	Bezeichnung	2024	Verpflichtungs-ermächtigungen	2023	Ergebnis des Jahresabschlusses 2022	Gesamtauszahlungsbedarf	davon bisher bereitgestellt
	<b>Einzahlungen aus Investitionstätigkeit</b>						
20	+ Einz. aus Investitionszuweis. und -zuschüssen sowie aus Investitionsbeiträgen	38.754,00		440.515,00	148.730,08		
21	+ Einz. aus Abgängen von Vermögensgegenständen des Sachanlagevermögens und des immateriellen Anlagevermögens						
22	+ Einz. aus Abgängen von Vermögensgegenständen des Finanzanlagevermögens						
	<b>Einzahlungen aus Finanzierungstätigkeit</b>						
31	+ Einz. aus der Aufnahme v. Krediten und wirtschaftlich vergleichbaren Vorgängen für Investitionen						
	<b>Summe</b>	<b>38.754,00</b>		<b>440.515,00</b>	<b>148.730,08</b>		
	<b>Auszahlungen aus Investitionstätigkeit</b>						
24	- Ausz. für den Erwerb von Grundstücken und Gebäuden					-200.000,00	-200.000,00
25	- Ausz. für Baumaßnahmen	-200.000,00		-2.212.000,00	-458.068,73	-4.543.190,00	-4.417.190,00
26	- Ausz. für Investitionen in das sonstige Sachanlagevermögen und immaterielle Anlagevermögen davon: Ausz. aus gewährten Investitionszuweisungen und -zuschüssen	-5.000,00		-17.500,00	-4.477,00	-68.064,00	-62.064,00
27	- Ausz. für Investitionen in das Finanzanlagevermögen						
	<b>Auszahlungen aus Finanzierungstätigkeit</b>						
32	- Ausz. für die Tilgung von Krediten und wirtschaftlich vergleichbaren Vorgängen für Investitionen						
	<b>Summe</b>	<b>-205.000,00</b>		<b>-2.229.500,00</b>	<b>-462.545,73</b>	<b>-4.811.254,00</b>	<b>-4.679.254,00</b>
	<b>Saldo (Einzahlungen ./ Auszahlungen)</b>	<b>-166.246,00</b>		<b>-1.788.985,00</b>	<b>-313.815,65</b>	<b>-4.811.254,00</b>	<b>-4.679.254,00</b>

## Haushaltsplan 2024

**Produktbeschreibung Produkt 08.01.05 Hallenbad**

Stadt Griesheim

<b>Produktbereich</b>	08	Sportförderung
<b>Produktgruppe</b>	08.01	Sportförderung
<b>Produkt</b>	08.01.05	Hallenbad

<b>Kurzbeschreibung</b>	<p>Das Produkt beinhaltet die Bereitstellung eines Hallenbades mit Sprungbecken, Trainingsbecken, Nichtschwimmer- sowie Kleinkinderbecken für die Freizeitgestaltung, die Gesundheitsförderung sowie die Sportförderung. Es werden Kurse angeboten, z.B. Babyschwimmen, Wassergymnastik usw. Das Hallenbad steht zudem für Schul- und Vereinssport und für die Versehrten- und Behindertensportgruppe zur Verfügung.</p> <p>Das Griesheimer Hallenbad wurde komplett saniert und 2013 wieder in Betrieb genommen.</p> <p>Im Einzelnen beinhaltet das Produkt folgende Aufgabenstellungen:</p> <ul style="list-style-type: none"> <li>- Instandhaltung und Instandsetzung der technischen und baulichen Anlagen</li> <li>- Koordination der Schließung/Öffnung des Bades am Anfang und Ende der Winterbadesaison</li> <li>- Bereitstellung des erforderlichen Personals für Badeaufsicht, Kasse und Reinigung</li> <li>- Abrechnung der erzielten Einnahmen</li> <li>- Sicherung eines ordnungsgemäßen Badebetriebs</li> <li>- Koordination von Veranstaltungen im Freibad</li> <li>- Koordination mit dem Pächter der Gastronomie (Cafeteria)</li> </ul>
<b>Wirkungsziel</b>	Durch die Bereitstellung des Hallenbades wird eine Freizeit-, Sport- und Gesundheitsförderung der Bevölkerung, der Schüler sowie der örtlichen Vereinsschwimmer in den Wintermonaten unterstützt.
<b>Zielgruppe</b>	Bürgerinnen und Bürger, private Organisationen (Vereine, Verbände, private Unternehmen etc.), politische Entscheidungsträger und Gremien der Stadt

## Haushaltsplan 2024

## Teilergebnishaushalt Produkt 08.01.05 Hallenbad

Stadt Griesheim

		Haushaltsansatz			Ergebnis des Jahresabschlusses 2022
Nr.	Konten	Bezeichnung	2024	2023	
		<b>Ordentliche Erträge</b>			
01	50	Privatrechtliche Leistungsentgelte	-3.900,00	-3.900,00	-3.902,52
02	51	Öffentlich-rechtliche Leistungsentgelte	-230.000,00	-150.000,00	-160.227,32
03	548-549	Kostensatzleistungen und -erstattungen	0,00	0,00	0,00
04	52	Bestandsveränderungen und aktivierte Eigenleistungen	0,00	0,00	0,00
05	55	Steuern und steuerähnliche Erträge einschl. Erträge aus gesetzlichen Umlagen	0,00	0,00	0,00
06	547	Erträge aus Transferleistungen	0,00	0,00	0,00
07	540-543	Erträge aus Zuweisungen und Zuschüssen für lfd. Zwecke und allgemeine Umlagen	0,00	0,00	0,00
08	546	Erträge aus der Auflösung von Sonderposten aus Investitionszuweisungen, -zuschüssen und Investitionsbeiträgen	-41.071,00	-45.224,00	-167.360,00
09	53	Sonstige ordentliche Erträge	0,00	-120,00	-835,40
<b>10</b>		<b>Summe der ordentlichen Erträge (Nr. 1 bis 9)</b>	<b>-274.971,00</b>	<b>-199.244,00</b>	<b>-332.325,24</b>
		<b>Ordentliche Aufwendungen</b>			
11	62, 63, 640-643, 647-649, 65	Personalaufwendungen	403.061,00	370.334,00	370.170,50
12	644-646	Versorgungsaufwendungen	25.967,00	23.919,00	24.345,53
13	60, 61, 67-69	Aufwendungen für Sach- und Dienstleistungen	530.590,00	357.632,00	417.693,67
14	66	Abschreibungen	275.692,00	290.889,00	281.670,07
15	71	Aufwendungen für Zuweisungen und Zuschüsse sowie besondere Finanzaufwendungen	770,00	770,00	0,00
16	73	Steueraufwendungen einschl. Aufwendungen aus gesetzlichen Umlageverpflichtungen	0,00	0,00	0,00
17	72	Transferaufwendungen	0,00	0,00	0,00
18	70, 74, 76	Sonstige ordentliche Aufwendungen	1.920,00	1.950,00	1.919,71
<b>19</b>		<b>Summe der ordentlichen Aufwendungen (Nr. 11 bis 18)</b>	<b>1.238.000,00</b>	<b>1.045.494,00</b>	<b>1.095.799,48</b>
<b>20</b>		<b>Verwaltungsergebnis (Nr. 10 ./ Nr. 19)</b>	<b>963.029,00</b>	<b>846.250,00</b>	<b>763.474,24</b>
21	56, 57	Finanzerträge	0,00	0,00	0,00
22	77	Finanzaufwendungen	0,00	0,00	0,00
<b>23</b>		<b>Finanzergebnis (Nr. 21 bis Nr. 22)</b>	<b>0,00</b>	<b>0,00</b>	<b>0,00</b>
<b>24</b>		<b>Ordentliches Ergebnis (Verwaltungsergebnis und Finanzergebnis Nr. 20 und Nr. 23)</b>	<b>963.029,00</b>	<b>846.250,00</b>	<b>763.474,24</b>
25	59	Außerordentliche Erträge	0,00	0,00	0,00
26	79	Außerordentliche Aufwendungen	0,00	0,00	0,00
<b>27</b>		<b>Außerordentliches Ergebnis (Nr. 25 ./ Nr. 26)</b>	<b>0,00</b>	<b>0,00</b>	<b>0,00</b>
<b>28</b>		<b>Jahresergebnis vor internen Leistungsbeziehungen (ordentliches Ergebnis und außerordentliches Ergebnis Nr. 24 und Nr. 27)</b>	<b>963.029,00</b>	<b>846.250,00</b>	<b>763.474,24</b>
29		Erlöse der internen Leistungsbeziehungen	0,00	0,00	0,00
30		Kosten der internen Leistungsbeziehungen	281.309,00	225.772,18	250.678,17
<b>31</b>		<b>Ergebnis der internen Leistungsbeziehungen</b>	<b>281.309,00</b>	<b>225.772,18</b>	<b>250.678,17</b>
<b>32</b>		<b>Jahresergebnis nach internen Leistungsbeziehungen</b>	<b>1.244.338,00</b>	<b>1.072.022,18</b>	<b>1.014.152,41</b>

## Haushaltsplan 2024

Teilfinanzhaushalt Produkt 08.01.05 Hallenbad							
Stadt Griesheim							
		Haushaltsansatz				Investitions- und Investitionsförderungsmaßnahmen	
Nr.	Bezeichnung	2024	Verpflichtungs-ermächtigungen	2023	Ergebnis des Jahresabschlusses 2022	Gesamtauszahlungsbedarf	davon bisher bereitgestellt
	<b>Einzahlungen aus Investitionstätigkeit</b>						
20	+ Einz. aus Investitionszuweis. und -zuschüssen sowie aus Investitionsbeiträgen						
21	+ Einz. aus Abgängen von Vermögensgegenständen des Sachanlagevermögens und des immateriellen Anlagevermögens						
22	+ Einz. aus Abgängen von Vermögensgegenständen des Finanzanlagevermögens						
	<b>Einzahlungen aus Finanzierungstätigkeit</b>						
31	+ Einz. aus der Aufnahme v. Krediten und wirtschaftlich vergleichbaren Vorgängen für Investitionen						
	<b>Summe</b>						
	<b>Auszahlungen aus Investitionstätigkeit</b>						
24	- Ausz. für den Erwerb von Grundstücken und Gebäuden	-15.000,00				-15.000,00	-15.000,00
25	- Ausz. für Baumaßnahmen	-90.000,00				-210.000,00	-120.000,00
26	- Ausz. für Investitionen in das sonstige Sachanlagevermögen und immaterielle Anlagevermögen davon: Ausz. aus gewährten Investitionszuweisungen und -zuschüssen	-45.000,00		-22.000,00	-526,07	-142.626,00	-127.626,00
27	- Ausz. für Investitionen in das Finanzanlagevermögen						
	<b>Auszahlungen aus Finanzierungstätigkeit</b>						
32	- Ausz. für die Tilgung von Krediten und wirtschaftlich vergleichbaren Vorgängen für Investitionen						
	<b>Summe</b>	<b>-150.000,00</b>		<b>-22.000,00</b>	<b>-526,07</b>	<b>-367.626,00</b>	<b>-262.626,00</b>
	<b>Saldo (Einzahlungen ./ Auszahlungen)</b>	<b>-150.000,00</b>		<b>-22.000,00</b>	<b>-526,07</b>	<b>-367.626,00</b>	<b>-262.626,00</b>

## Produktübersicht

Produktbereich 09 Räumliche Planung und Entwicklung, Geoinformationen

09.01.01 Stadtplanung

## Haushaltsplan 2024

## Teilergebnishaushalt Produktbereich 09 Räumliche Planung + Entwicklung, Geoinformationen

Stadt Griesheim

		Haushaltsansatz			Ergebnis des Jahresabschlusses 2022
Nr.	Konten	Bezeichnung	2024	2023	
		<b>Ordentliche Erträge</b>			
01	50	Privatrechtliche Leistungsentgelte	0,00	0,00	0,00
02	51	Öffentlich-rechtliche Leistungsentgelte	0,00	0,00	0,00
03	548-549	Kostensatzleistungen und -erstattungen	0,00	-10.000,00	-359,60
04	52	Bestandsveränderungen und aktivierte Eigenleistungen	0,00	0,00	0,00
05	55	Steuern und steuerähnliche Erträge einschl. Erträge aus gesetzlichen Umlagen	0,00	0,00	0,00
06	547	Erträge aus Transferleistungen	0,00	0,00	0,00
07	540-543	Erträge aus Zuweisungen und Zuschüssen für lfd. Zwecke und allgemeine Umlagen	0,00	0,00	0,00
08	546	Erträge aus der Auflösung von Sonderposten aus Investitionszuweisungen, -zuschüssen und Investitionsbeiträgen	0,00	0,00	0,00
09	53	Sonstige ordentliche Erträge	0,00	-336,00	-237,96
<b>10</b>		<b>Summe der ordentlichen Erträge (Nr. 1 bis 9)</b>	<b>0,00</b>	<b>-10.336,00</b>	<b>-597,56</b>
		<b>Ordentliche Aufwendungen</b>			
11	62, 63, 640-643, 647-649, 65	Personalaufwendungen	427.835,00	324.548,00	330.825,91
12	644-646	Versorgungsaufwendungen	25.652,00	19.054,00	18.314,22
13	60, 61, 67-69	Aufwendungen für Sach- und Dienstleistungen	270.386,00	209.680,00	275.287,51
14	66	Abschreibungen	0,00	0,00	0,00
15	71	Aufwendungen für Zuweisungen und Zuschüsse sowie besondere Finanzaufwendungen	0,00	0,00	3.500,00
16	73	Steueraufwendungen einschl. Aufwendungen aus gesetzlichen Umlageverpflichtungen	0,00	0,00	0,00
17	72	Transferaufwendungen	0,00	0,00	0,00
18	70, 74, 76	Sonstige ordentliche Aufwendungen	0,00	0,00	0,00
<b>19</b>		<b>Summe der ordentlichen Aufwendungen (Nr. 11 bis 18)</b>	<b>723.873,00</b>	<b>553.282,00</b>	<b>627.927,64</b>
<b>20</b>		<b>Verwaltungsergebnis (Nr. 10 ./ Nr. 19)</b>	<b>723.873,00</b>	<b>542.946,00</b>	<b>627.330,08</b>
21	56, 57	Finanzerträge	0,00	0,00	0,00
22	77	Finanzaufwendungen	0,00	0,00	0,00
<b>23</b>		<b>Finanzergebnis (Nr. 21 bis Nr. 22)</b>	<b>0,00</b>	<b>0,00</b>	<b>0,00</b>
<b>24</b>		<b>Ordentliches Ergebnis (Verwaltungsergebnis und Finanzergebnis Nr. 20 und Nr. 23)</b>	<b>723.873,00</b>	<b>542.946,00</b>	<b>627.330,08</b>
25	59	Außerordentliche Erträge	0,00	0,00	0,00
26	79	Außerordentliche Aufwendungen	0,00	0,00	0,00
<b>27</b>		<b>Außerordentliches Ergebnis (Nr. 25 ./ Nr. 26)</b>	<b>0,00</b>	<b>0,00</b>	<b>0,00</b>
<b>28</b>		<b>Jahresergebnis vor internen Leistungsbeziehungen (ordentliches Ergebnis und außerordentliches Ergebnis Nr. 24 und Nr. 27)</b>	<b>723.873,00</b>	<b>542.946,00</b>	<b>627.330,08</b>
29		Erlöse der internen Leistungsbeziehungen	0,00	0,00	0,00
30		Kosten der internen Leistungsbeziehungen	164.484,00	119.480,06	143.646,49
<b>31</b>		<b>Ergebnis der internen Leistungsbeziehungen</b>	<b>164.484,00</b>	<b>119.480,06</b>	<b>143.646,49</b>
<b>32</b>		<b>Jahresergebnis nach internen Leistungsbeziehungen</b>	<b>888.357,00</b>	<b>662.426,06</b>	<b>770.976,57</b>

## Haushaltsplan 2024

<b>Produktbeschreibung Produkt 09.01.01 Stadtplanung</b>		
Stadt Griesheim		
<b>Produktbereich</b>	09	Räumliche Planung + Entwicklung, Geoinformationen
<b>Produktgruppe</b>	09.01	Räumliche Planungs- und Entwicklungsmaßnahmen
<b>Produkt</b>	09.01.01	Stadtplanung
<b>Kurzbeschreibung</b>	<p>Das Produkt beinhaltet die langfristige Beplanung der Flächen des gesamten Stadtgebiets, die Entwicklung von Zuschnitt, Anordnung und Nutzung der Flurstücke im Stadtgebiet, sowie die Durchführung der zugehörigen öffentlich-rechtlichen Verfahren wie Baulandumlegungen oder Flurbereinigungen.</p> <p>Im Einzelnen beinhaltet das Produkt folgende Aufgabenstellungen:</p> <ul style="list-style-type: none"> <li>- Erstellung von städtebaulichen Konzepten, Rahmenplanungen und Fachplanungen, ggfs. Vergabe an externe Firmen und Planungsbüros</li> <li>- Bauleitplanung (Flächennutzungsplan und Bebauungspläne)</li> <li>- Aufstellung von Veränderungssperren</li> <li>- Stellungnahmen zu externen Planungen, wie Bauleitplänen von Nachbarkommunen, Planfeststellungsverfahren, Regionalplänen, Landesentwicklungsplänen</li> <li>- Mitwirkung bei Flurbereinigungsverfahren der Flurbereinigungsbehörde</li> <li>- Ausübung von Vorkaufsrechten bzw. entsprechender Verzicht (Grundstückspolitik)</li> <li>- Überwachung des Grundstücksverkehrs</li> <li>- Bekanntmachung und Überwachung von Zwangsversteigerungen</li> <li>- Durchführung von Entwicklungsprojekten und Realisierung der von der Stadt gewünschten Neuordnungen</li> <li>- Durchführung von Baulandumlegungsverfahren und vereinfachten Baulandumlegungsverfahren (ehemals Grenzregelungen)</li> </ul> <p>Das Produkt beinhaltet die Wahrnehmung des Entwicklungsauftrags der Vorbereitung, Koordinierung und Sicherung der städtebaulichen Planung im gesamten Stadtgebiet.</p> <p>Im Einzelnen beinhaltet das Produkt folgende Aufgabenstellungen:</p> <ul style="list-style-type: none"> <li>- Erstellung von städtebaulichen Konzepten, Rahmenplanungen und Fachplanungen, ggfs. Vergabe an externe Firmen und Planungsbüros einschließlich der Wahrnehmung der Koordinierungsfunktion</li> <li>- die vorbereitende und verbindliche Bauleitplanung (Flächennutzungsplan und Bebauungspläne) und die Erstellung sonstiger städtebaulicher Satzungen</li> <li>- Aufstellung von Veränderungssperren</li> <li>- Erarbeitung von eigenen planungsrechtlichen Vorgaben und von Stellungnahmen als Träger öffentlicher Belange zu übergeordneten Planungen, Fachplanungen sowie Planungen Dritter</li> <li>- Mitwirkung an der Durchführung der Bauberatung und Erarbeitung planungsrechtlicher Stellungnahmen zu Bauanträgen, Bauvoranfragen und informellen Anfragen</li> <li>- Durchführung von Bodenordnungsverfahren wie Baulandumlegungsverfahren (§§ 45 ff. BauGB) und vereinfachte Baulandumlegungsverfahren gem. §§ 80 ff. BauGB (ehemals Grenzregelungen)</li> </ul>	
<b>Wirkungsziel</b>	<p>Eine geordnete nachhaltige städtebauliche Entwicklung der Stadt Griesheim und ihrer räumlichen und sozialen Strukturen zur Gewährleistung der Entwicklung gesunder Wohn- und Arbeitsverhältnisse werden gesichert und damit ermöglicht.</p>	
<b>Zielgruppe</b>	<p>Bürgerinnen und Bürger, private Organisationen (Vereine, Verbände, private Unternehmen etc.), Grundstückseigentümerinnen und Grundstückseigentümer, externe Ämter und Behörden, politische Entscheidungsträger und Gremien der Stadt</p>	



## Haushaltsplan 2024

## Teilergebnishaushalt Produkt 09.01.01 Stadtplanung

Stadt Griesheim

		Haushaltsansatz			Ergebnis des Jahresabschlusses 2022
Nr.	Konten	Bezeichnung	2024	2023	
		<b>Ordentliche Erträge</b>			
01	50	Privatrechtliche Leistungsentgelte	0,00	0,00	0,00
02	51	Öffentlich-rechtliche Leistungsentgelte	0,00	0,00	0,00
03	548-549	Kostensatzleistungen und -erstattungen	0,00	-10.000,00	-359,60
04	52	Bestandsveränderungen und aktivierte Eigenleistungen	0,00	0,00	0,00
05	55	Steuern und steuerähnliche Erträge einschl. Erträge aus gesetzlichen Umlagen	0,00	0,00	0,00
06	547	Erträge aus Transferleistungen	0,00	0,00	0,00
07	540-543	Erträge aus Zuweisungen und Zuschüssen für lfd. Zwecke und allgemeine Umlagen	0,00	0,00	0,00
08	546	Erträge aus der Auflösung von Sonderposten aus Investitionszuweisungen, -zuschüssen und Investitionsbeiträgen	0,00	0,00	0,00
09	53	Sonstige ordentliche Erträge	0,00	-336,00	-237,96
<b>10</b>		<b>Summe der ordentlichen Erträge (Nr. 1 bis 9)</b>	<b>0,00</b>	<b>-10.336,00</b>	<b>-597,56</b>
		<b>Ordentliche Aufwendungen</b>			
11	62, 63, 640-643, 647-649, 65	Personalaufwendungen	427.835,00	324.548,00	330.825,91
12	644-646	Versorgungsaufwendungen	25.652,00	19.054,00	18.314,22
13	60, 61, 67-69	Aufwendungen für Sach- und Dienstleistungen	270.386,00	209.680,00	275.287,51
14	66	Abschreibungen	0,00	0,00	0,00
15	71	Aufwendungen für Zuweisungen und Zuschüsse sowie besondere Finanzaufwendungen	0,00	0,00	3.500,00
16	73	Steueraufwendungen einschl. Aufwendungen aus gesetzlichen Umlageverpflichtungen	0,00	0,00	0,00
17	72	Transferaufwendungen	0,00	0,00	0,00
18	70, 74, 76	Sonstige ordentliche Aufwendungen	0,00	0,00	0,00
<b>19</b>		<b>Summe der ordentlichen Aufwendungen (Nr. 11 bis 18)</b>	<b>723.873,00</b>	<b>553.282,00</b>	<b>627.927,64</b>
<b>20</b>		<b>Verwaltungsergebnis (Nr. 10 ./ Nr. 19)</b>	<b>723.873,00</b>	<b>542.946,00</b>	<b>627.330,08</b>
21	56, 57	Finanzerträge	0,00	0,00	0,00
22	77	Finanzaufwendungen	0,00	0,00	0,00
<b>23</b>		<b>Finanzergebnis (Nr. 21 bis Nr. 22)</b>	<b>0,00</b>	<b>0,00</b>	<b>0,00</b>
<b>24</b>		<b>Ordentliches Ergebnis (Verwaltungsergebnis und Finanzergebnis Nr. 20 und Nr. 23)</b>	<b>723.873,00</b>	<b>542.946,00</b>	<b>627.330,08</b>
25	59	Außerordentliche Erträge	0,00	0,00	0,00
26	79	Außerordentliche Aufwendungen	0,00	0,00	0,00
<b>27</b>		<b>Außerordentliches Ergebnis (Nr. 25 ./ Nr. 26)</b>	<b>0,00</b>	<b>0,00</b>	<b>0,00</b>
<b>28</b>		<b>Jahresergebnis vor internen Leistungsbeziehungen (ordentliches Ergebnis und außerordentliches Ergebnis Nr. 24 und Nr. 27)</b>	<b>723.873,00</b>	<b>542.946,00</b>	<b>627.330,08</b>
29		Erlöse der internen Leistungsbeziehungen	0,00	0,00	0,00
30		Kosten der internen Leistungsbeziehungen	164.484,00	119.480,06	143.646,49
<b>31</b>		<b>Ergebnis der internen Leistungsbeziehungen</b>	<b>164.484,00</b>	<b>119.480,06</b>	<b>143.646,49</b>
<b>32</b>		<b>Jahresergebnis nach internen Leistungsbeziehungen</b>	<b>888.357,00</b>	<b>662.426,06</b>	<b>770.976,57</b>

## Produktübersicht

Produktbereich 10 Bauen und Wohnen

- 10.01.01 Bauverwaltung
- 10.03.01 Wohnungs- und Mietwesen

## Haushaltsplan 2024

## Teilergebnishaushalt Produktbereich 10 Bauen und Wohnen

Stadt Griesheim

		Haushaltsansatz			Ergebnis des Jahresabschlusses 2022
Nr.	Konten	Bezeichnung	2024	2023	
		<b>Ordentliche Erträge</b>			
01	50	Privatrechtliche Leistungsentgelte	-1.128.999,00	-1.303.006,00	-1.154.388,65
02	51	Öffentlich-rechtliche Leistungsentgelte	-12.236,00	-10.400,00	-12.286,04
03	548-549	Kostensatzleistungen und -erstattungen	-185,00	-3.100,00	-1.471,40
04	52	Bestandsveränderungen und aktivierte Eigenleistungen	0,00	0,00	0,00
05	55	Steuern und steuerähnliche Erträge einschl. Erträge aus gesetzlichen Umlagen	0,00	0,00	0,00
06	547	Erträge aus Transferleistungen	0,00	0,00	0,00
07	540-543	Erträge aus Zuweisungen und Zuschüssen für lfd. Zwecke und allgemeine Umlagen	0,00	0,00	0,00
08	546	Erträge aus der Auflösung von Sonderposten aus Investitionszuweisungen, -zuschüssen und Investitionsbeiträgen	-614,00	-8.351,00	-614,00
09	53	Sonstige ordentliche Erträge	0,00	-4.612,00	-4.606,06
<b>10</b>		<b>Summe der ordentlichen Erträge (Nr. 1 bis 9)</b>	<b>-1.142.034,00</b>	<b>-1.329.469,00</b>	<b>-1.173.366,15</b>
		<b>Ordentliche Aufwendungen</b>			
11	62, 63, 640-643, 647-649, 65	Personalaufwendungen	321.904,00	296.296,00	282.612,31
12	644-646	Versorgungsaufwendungen	20.726,00	19.338,00	15.992,33
13	60, 61, 67-69	Aufwendungen für Sach- und Dienstleistungen	709.159,00	532.291,00	515.525,86
14	66	Abschreibungen	202.058,00	205.919,00	202.097,34
15	71	Aufwendungen für Zuweisungen und Zuschüsse sowie besondere Finanzaufwendungen	112.355,00	10.000,00	107.265,72
16	73	Steueraufwendungen einschl. Aufwendungen aus gesetzlichen Umlageverpflichtungen	0,00	0,00	0,00
17	72	Transferaufwendungen	0,00	0,00	0,00
18	70, 74, 76	Sonstige ordentliche Aufwendungen	39.698,00	40.710,00	37.662,79
<b>19</b>		<b>Summe der ordentlichen Aufwendungen (Nr. 11 bis 18)</b>	<b>1.405.900,00</b>	<b>1.104.554,00</b>	<b>1.161.156,35</b>
<b>20</b>		<b>Verwaltungsergebnis (Nr. 10 ./ Nr. 19)</b>	<b>263.866,00</b>	<b>-224.915,00</b>	<b>-12.209,80</b>
21	56, 57	Finanzerträge	0,00	0,00	0,00
22	77	Finanzaufwendungen	0,00	0,00	0,00
<b>23</b>		<b>Finanzergebnis (Nr. 21 bis Nr. 22)</b>	<b>0,00</b>	<b>0,00</b>	<b>0,00</b>
<b>24</b>		<b>Ordentliches Ergebnis (Verwaltungsergebnis und Finanzergebnis Nr. 20 und Nr. 23)</b>	<b>263.866,00</b>	<b>-224.915,00</b>	<b>-12.209,80</b>
25	59	Außerordentliche Erträge	0,00	-100.000,00	-1.681,23
26	79	Außerordentliche Aufwendungen	0,00	100.000,00	0,00
<b>27</b>		<b>Außerordentliches Ergebnis (Nr. 25 ./ Nr. 26)</b>	<b>0,00</b>	<b>0,00</b>	<b>-1.681,23</b>
<b>28</b>		<b>Jahresergebnis vor internen Leistungsbeziehungen (ordentliches Ergebnis und außerordentliches Ergebnis Nr. 24 und Nr. 27)</b>	<b>263.866,00</b>	<b>-224.915,00</b>	<b>-13.891,03</b>
29		Erlöse der internen Leistungsbeziehungen	0,00	0,00	0,00
30		Kosten der internen Leistungsbeziehungen	319.455,00	260.120,84	265.629,39
<b>31</b>		<b>Ergebnis der internen Leistungsbeziehungen</b>	<b>319.455,00</b>	<b>260.120,84</b>	<b>265.629,39</b>
<b>32</b>		<b>Jahresergebnis nach internen Leistungsbeziehungen</b>	<b>583.321,00</b>	<b>35.205,84</b>	<b>251.738,36</b>

## Haushaltsplan 2024

## Teilfinanzhaushalt Produktbereich 10 Bauen und Wohnen

Stadt Griesheim

		Haushaltsansatz			Investitions- und Investitionsförderungsmaßnahmen		
Nr.	Bezeichnung	2024	Verpflichtungs-ermächtigungen	2023	Ergebnis des Jahresabschlusses 2022	Gesamtauszahlungsbedarf	davon bisher bereitgestellt
	<b>Einzahlungen aus Investitionstätigkeit</b>						
20	+ Einz. aus Investitionszuweis. und -zuschüssen sowie aus Investitionsbeiträgen						
21	+ Einz. aus Abgängen von Vermögensgegenständen des Sachanlagevermögens und des immateriellen Anlagevermögens						
22	+ Einz. aus Abgängen von Vermögensgegenständen des Finanzanlagevermögens						
	<b>Einzahlungen aus Finanzierungstätigkeit</b>						
31	+ Einz. aus der Aufnahme v. Krediten und wirtschaftlich vergleichbaren Vorgängen für Investitionen						
	<b>Summe</b>						
	<b>Auszahlungen aus Investitionstätigkeit</b>						
24	- Ausz. für den Erwerb von Grundstücken und Gebäuden						
25	- Ausz. für Baumaßnahmen	-60.350,00		-50.000,00		-1.418.713,00	-1.411.913,00
26	- Ausz. für Investitionen in das sonstige Sachanlagevermögen und immaterielle Anlagevermögen davon: Ausz. aus gewährten Investitionszuweisungen und -zuschüssen				-320,59	-43.201,00	-43.201,00
27	- Ausz. für Investitionen in das Finanzanlagevermögen						
	<b>Auszahlungen aus Finanzierungstätigkeit</b>						
32	- Ausz. für die Tilgung von Krediten und wirtschaftlich vergleichbaren Vorgängen für Investitionen					-11.351,00	-11.351,00
	<b>Summe</b>	<b>-60.350,00</b>		<b>-50.000,00</b>	<b>-320,59</b>	<b>-1.473.265,00</b>	<b>-1.466.465,00</b>
	<b>Saldo (Einzahlungen ./ Auszahlungen)</b>	<b>-60.350,00</b>		<b>-50.000,00</b>	<b>-320,59</b>	<b>-1.473.265,00</b>	<b>-1.466.465,00</b>

## Haushaltsplan 2024

**Investitionen Produktbereich 10 Bauen und Wohnen**

Stadt Griesheim

Nr. Bezeichnung	Ansatz 2023	Ansatz 2024	Finanzplan 2025	Finanzplan 2026	Finanzplan 2027
1003012300 Energetische Sanierung Kirschberg 14 D + E	-50.000,00				
1003012301 Baumaßnahme GAZ-Haus		-60.350,00	-6.800,00		
<b>Gesamtsumme</b>	<b>-50.000,00</b>	<b>-60.350,00</b>	<b>-6.800,00</b>		

## Haushaltsplan 2024

**Produktbeschreibung Produkt 10.01.01 Bauverwaltung**

Stadt Griesheim

<b>Produktbereich</b>	10	Bauen und Wohnen
<b>Produktgruppe</b>	10.01	Bau- und Grundstücksordnung
<b>Produkt</b>	10.01.01	Bauverwaltung

<b>Kurzbeschreibung</b>	<p>Das Produkt beinhaltet die Wahrnehmung der Planungshoheit und somit die Sicherung städtebaulicher Zielsetzungen der Stadt.</p> <p>Im Einzelnen beinhaltet das Produkt folgende Aufgabenstellungen:</p> <ul style="list-style-type: none"> <li>- Prüfung von Bauanträgen, Bauvoranfragen, freigestellten Vorhaben und Anfragen, Erstellung der gemeindlichen Stellungnahme und des Einvernehmens</li> <li>- Bauberatung von Bauherrn, Grundstückseigentümern und Architekten bei Bauprojekten</li> <li>- Abwicklung des Bescheidwesens im Planungsbereich (inkl. Widerspruchsverfahren) zu Stellplatzsatzung, städtebaulichen Satzungen, Hausnummernvergabe</li> <li>- Ablösungen nach der Stellplatzsatzung</li> </ul>
-------------------------	---

<b>Wirkungsziel</b>	Koordinierung der Zulässigkeit von Bauvorhaben zur Sicherung der stadtplanerischen Intentionen
---------------------	--

<b>Zielgruppe</b>	Bürgerinnen und Bürger, Architekten, Planungsbüros, private Organisationen (Vereine, Verbände, private Unternehmen etc.), Grundstückseigentümerinnen und Grundstückseigentümer, externe Behörden und Ämter, politische Entscheidungsträger und Gremien der Stadt
-------------------	--

## Haushaltsplan 2024

## Teilergebnishaushalt Produkt 10.01.01 Bauverwaltung

Stadt Griesheim

		Haushaltsansatz			Ergebnis des Jahresabschlusses 2022
Nr.	Konten	Bezeichnung	2024	2023	
		<b>Ordentliche Erträge</b>			
01	50	Privatrechtliche Leistungsentgelte	0,00	0,00	0,00
02	51	Öffentlich-rechtliche Leistungsentgelte	-750,00	0,00	-875,40
03	548-549	Kostensatzleistungen und -erstattungen	0,00	0,00	0,00
04	52	Bestandsveränderungen und aktivierte Eigenleistungen	0,00	0,00	0,00
05	55	Steuern und steuerähnliche Erträge einschl. Erträge aus gesetzlichen Umlagen	0,00	0,00	0,00
06	547	Erträge aus Transferleistungen	0,00	0,00	0,00
07	540-543	Erträge aus Zuweisungen und Zuschüssen für lfd. Zwecke und allgemeine Umlagen	0,00	0,00	0,00
08	546	Erträge aus der Auflösung von Sonderposten aus Investitionszuweisungen, -zuschüssen und Investitionsbeiträgen	0,00	0,00	0,00
09	53	Sonstige ordentliche Erträge	0,00	-14,00	0,00
<b>10</b>		<b>Summe der ordentlichen Erträge (Nr. 1 bis 9)</b>	<b>-750,00</b>	<b>-14,00</b>	<b>-875,40</b>
		<b>Ordentliche Aufwendungen</b>			
11	62, 63, 640-643, 647-649, 65	Personalaufwendungen	158.878,00	146.021,00	140.263,33
12	644-646	Versorgungsaufwendungen	10.967,00	10.062,00	7.185,67
13	60, 61, 67-69	Aufwendungen für Sach- und Dienstleistungen	17.796,00	18.686,00	15.164,03
14	66	Abschreibungen	1.304,00	1.357,00	1.304,59
15	71	Aufwendungen für Zuweisungen und Zuschüsse sowie besondere Finanzaufwendungen	0,00	0,00	0,00
16	73	Steueraufwendungen einschl. Aufwendungen aus gesetzlichen Umlageverpflichtungen	0,00	0,00	0,00
17	72	Transferaufwendungen	0,00	0,00	0,00
18	70, 74, 76	Sonstige ordentliche Aufwendungen	0,00	0,00	0,00
<b>19</b>		<b>Summe der ordentlichen Aufwendungen (Nr. 11 bis 18)</b>	<b>188.945,00</b>	<b>176.126,00</b>	<b>163.917,62</b>
<b>20</b>		<b>Verwaltungsergebnis (Nr. 10 ./ Nr. 19)</b>	<b>188.195,00</b>	<b>176.112,00</b>	<b>163.042,22</b>
21	56, 57	Finanzerträge	0,00	0,00	0,00
22	77	Finanzaufwendungen	0,00	0,00	0,00
<b>23</b>		<b>Finanzergebnis (Nr. 21 bis Nr. 22)</b>	<b>0,00</b>	<b>0,00</b>	<b>0,00</b>
<b>24</b>		<b>Ordentliches Ergebnis (Verwaltungsergebnis und Finanzergebnis Nr. 20 und Nr. 23)</b>	<b>188.195,00</b>	<b>176.112,00</b>	<b>163.042,22</b>
25	59	Außerordentliche Erträge	0,00	0,00	0,00
26	79	Außerordentliche Aufwendungen	0,00	0,00	0,00
<b>27</b>		<b>Außerordentliches Ergebnis (Nr. 25 ./ Nr. 26)</b>	<b>0,00</b>	<b>0,00</b>	<b>0,00</b>
<b>28</b>		<b>Jahresergebnis vor internen Leistungsbeziehungen (ordentliches Ergebnis und außerordentliches Ergebnis Nr. 24 und Nr. 27)</b>	<b>188.195,00</b>	<b>176.112,00</b>	<b>163.042,22</b>
29		Erlöse der internen Leistungsbeziehungen	0,00	0,00	0,00
30		Kosten der internen Leistungsbeziehungen	42.931,00	38.034,02	37.498,27
<b>31</b>		<b>Ergebnis der internen Leistungsbeziehungen</b>	<b>42.931,00</b>	<b>38.034,02</b>	<b>37.498,27</b>
<b>32</b>		<b>Jahresergebnis nach internen Leistungsbeziehungen</b>	<b>231.126,00</b>	<b>214.146,02</b>	<b>200.540,49</b>

## Haushaltsplan 2024

## Teilfinanzhaushalt Produkt 10.01.01 Bauverwaltung

Stadt Griesheim

		Haushaltsansatz			Investitions- und Investitionsförderungsmaßnahmen		
Nr.	Bezeichnung	2024	Verpflichtungs-ermächtigungen	2023	Ergebnis des Jahresabschlusses 2022	Gesamtauszahlungsbedarf	davon bisher bereitgestellt
	<b>Einzahlungen aus Investitionstätigkeit</b>						
20	+ Einz. aus Investitionszuweis. und -zuschüssen sowie aus Investitionsbeiträgen						
21	+ Einz. aus Abgängen von Vermögensgegenständen des Sachanlagevermögens und des immateriellen Anlagevermögens						
22	+ Einz. aus Abgängen von Vermögensgegenständen des Finanzanlagevermögens						
	<b>Einzahlungen aus Finanzierungstätigkeit</b>						
31	+ Einz. aus der Aufnahme v. Krediten und wirtschaftlich vergleichbaren Vorgängen für Investitionen						
	<b>Summe</b>						
	<b>Auszahlungen aus Investitionstätigkeit</b>						
24	- Ausz. für den Erwerb von Grundstücken und Gebäuden						
25	- Ausz. für Baumaßnahmen						
26	- Ausz. für Investitionen in das sonstige Sachanlagevermögen und immaterielle Anlagevermögen davon: Ausz. aus gewährten Investitionszuweisungen und -zuschüssen				-320,59	-7.201,00	-7.201,00
27	- Ausz. für Investitionen in das Finanzanlagevermögen						
	<b>Auszahlungen aus Finanzierungstätigkeit</b>						
32	- Ausz. für die Tilgung von Krediten und wirtschaftlich vergleichbaren Vorgängen für Investitionen						
	<b>Summe</b>				<b>-320,59</b>	<b>-7.201,00</b>	<b>-7.201,00</b>
	<b>Saldo (Einzahlungen ./ . Auszahlungen)</b>				<b>-320,59</b>	<b>-7.201,00</b>	<b>-7.201,00</b>



## Haushaltsplan 2024

**Produktbeschreibung Produkt 10.03.01 Wohnungs- und Mietwesen**

Stadt Griesheim

<b>Produktbereich</b>	10	Bauen und Wohnen
<b>Produktgruppe</b>	10.03	Wohnungs- und Mietwesen
<b>Produkt</b>	10.03.01	Wohnungs- und Mietwesen

<b>Kurzbeschreibung</b>	<p>Das Produkt beinhaltet sämtliche Tätigkeiten im Zusammenhang mit der öffentlich-rechtlichen Verwaltung und Überwachung von Wohnungsangelegenheiten sowie der Vermietung von städtischen Wohnungen.</p> <p>Im Einzelnen beinhaltet das Produkt folgende Aufgabenstellungen:</p> <ul style="list-style-type: none"> <li>- Bearbeitung aller Anträge auf Zuweisung einer Sozialwohnung</li> <li>- Ausübung von Belegungsrechten bei öffentlich geförderten Wohnungen, die sich nicht im städtischen Eigentum befinden</li> <li>- Wahrnehmung der Aufgaben als Aufsichtsbehörde zur Vermeidung und Beseitigung von Wohnungsmissständen (Einhaltung eines Mindeststandards) entsprechend dem Hess. Wohnungsaufsichtsgesetz</li> <li>- Vermietung von Wohngebäuden</li> <li>- Unterhaltung, Instandhaltung, Instandsetzung, Modernisierung sowie Pflege der Mietobjekte im Zusammenwirken mit dem Immobilienmanagement und dem Bauhof der Stadt</li> </ul>
<b>Wirkungsziel</b>	Das Marktgeschehen auf dem Immobilienmarkt wird durch die Bereitstellung und Verwaltung eines städtischen bzw. öffentlich geförderten Wohnraumangebotes sozial abgedeckt.
<b>Zielgruppe</b>	Wohnungsberechtigte, Wohngeldempfänger, städtische Gremien, Behörden, private Vermieter, Flüchtlinge, Empfänger von Leistungen nach dem SGB II und SGB XII

## Haushaltsplan 2024

## Teilergebnishaushalt Produkt 10.03.01 Wohnungs- und Mietwesen

Stadt Griesheim

		Haushaltsansatz			Ergebnis des Jahresabschlusses 2022
Nr.	Konten	Bezeichnung	2024	2023	
		<b>Ordentliche Erträge</b>			
01	50	Privatrechtliche Leistungsentgelte	-1.128.999,00	-1.303.006,00	-1.154.388,65
02	51	Öffentlich-rechtliche Leistungsentgelte	-11.486,00	-10.400,00	-11.410,64
03	548-549	Kostensatzleistungen und -erstattungen	-185,00	-3.100,00	-1.471,40
04	52	Bestandsveränderungen und aktivierte Eigenleistungen	0,00	0,00	0,00
05	55	Steuern und steuerähnliche Erträge einschl. Erträge aus gesetzlichen Umlagen	0,00	0,00	0,00
06	547	Erträge aus Transferleistungen	0,00	0,00	0,00
07	540-543	Erträge aus Zuweisungen und Zuschüssen für lfd. Zwecke und allgemeine Umlagen	0,00	0,00	0,00
08	546	Erträge aus der Auflösung von Sonderposten aus Investitionszuweisungen, -zuschüssen und Investitionsbeiträgen	-614,00	-8.351,00	-614,00
09	53	Sonstige ordentliche Erträge	0,00	-4.598,00	-4.606,06
<b>10</b>		<b>Summe der ordentlichen Erträge (Nr. 1 bis 9)</b>	<b>-1.141.284,00</b>	<b>-1.329.455,00</b>	<b>-1.172.490,75</b>
		<b>Ordentliche Aufwendungen</b>			
11	62, 63, 640-643, 647-649, 65	Personalaufwendungen	163.026,00	150.275,00	142.348,98
12	644-646	Versorgungsaufwendungen	9.759,00	9.276,00	8.806,66
13	60, 61, 67-69	Aufwendungen für Sach- und Dienstleistungen	691.363,00	513.605,00	500.361,83
14	66	Abschreibungen	200.754,00	204.562,00	200.792,75
15	71	Aufwendungen für Zuweisungen und Zuschüsse sowie besondere Finanzaufwendungen	112.355,00	10.000,00	107.265,72
16	73	Steueraufwendungen einschl. Aufwendungen aus gesetzlichen Umlageverpflichtungen	0,00	0,00	0,00
17	72	Transferaufwendungen	0,00	0,00	0,00
18	70, 74, 76	Sonstige ordentliche Aufwendungen	39.698,00	40.710,00	37.662,79
<b>19</b>		<b>Summe der ordentlichen Aufwendungen (Nr. 11 bis 18)</b>	<b>1.216.955,00</b>	<b>928.428,00</b>	<b>997.238,73</b>
<b>20</b>		<b>Verwaltungsergebnis (Nr. 10 ./ Nr. 19)</b>	<b>75.671,00</b>	<b>-401.027,00</b>	<b>-175.252,02</b>
21	56, 57	Finanzerträge	0,00	0,00	0,00
22	77	Finanzaufwendungen	0,00	0,00	0,00
<b>23</b>		<b>Finanzergebnis (Nr. 21 bis Nr. 22)</b>	<b>0,00</b>	<b>0,00</b>	<b>0,00</b>
<b>24</b>		<b>Ordentliches Ergebnis (Verwaltungsergebnis und Finanzergebnis Nr. 20 und Nr. 23)</b>	<b>75.671,00</b>	<b>-401.027,00</b>	<b>-175.252,02</b>
25	59	Außerordentliche Erträge	0,00	-100.000,00	-1.681,23
26	79	Außerordentliche Aufwendungen	0,00	100.000,00	0,00
<b>27</b>		<b>Außerordentliches Ergebnis (Nr. 25 ./ Nr. 26)</b>	<b>0,00</b>	<b>0,00</b>	<b>-1.681,23</b>
<b>28</b>		<b>Jahresergebnis vor internen Leistungsbeziehungen (ordentliches Ergebnis und außerordentliches Ergebnis Nr. 24 und Nr. 27)</b>	<b>75.671,00</b>	<b>-401.027,00</b>	<b>-176.933,25</b>
29		Erlöse der internen Leistungsbeziehungen	0,00	0,00	0,00
30		Kosten der internen Leistungsbeziehungen	276.524,00	222.086,82	228.131,12
<b>31</b>		<b>Ergebnis der internen Leistungsbeziehungen</b>	<b>276.524,00</b>	<b>222.086,82</b>	<b>228.131,12</b>
<b>32</b>		<b>Jahresergebnis nach internen Leistungsbeziehungen</b>	<b>352.195,00</b>	<b>-178.940,18</b>	<b>51.197,87</b>

## Haushaltsplan 2024

## Teilfinanzhaushalt Produkt 10.03.01 Wohnungs- und Mietwesen

Stadt Griesheim

		Haushaltsansatz				Investitions- und Investitionsförderungsmaßnahmen	
Nr.	Bezeichnung	2024	Verpflichtungs-ermächtigungen	2023	Ergebnis des Jahresabschlusses 2022	Gesamtauszahlungsbedarf	davon bisher bereitgestellt
	<b>Einzahlungen aus Investitionstätigkeit</b>						
20	+ Einz. aus Investitionszuweis. und -zuschüssen sowie aus Investitionsbeiträgen						
21	+ Einz. aus Abgängen von Vermögensgegenständen des Sachanlagevermögens und des immateriellen Anlagevermögens						
22	+ Einz. aus Abgängen von Vermögensgegenständen des Finanzanlagevermögens						
	<b>Einzahlungen aus Finanzierungstätigkeit</b>						
31	+ Einz. aus der Aufnahme v. Krediten und wirtschaftlich vergleichbaren Vorgängen für Investitionen						
	<b>Summe</b>						
	<b>Auszahlungen aus Investitionstätigkeit</b>						
24	- Ausz. für den Erwerb von Grundstücken und Gebäuden						
25	- Ausz. für Baumaßnahmen	-60.350,00		-50.000,00		-1.418.713,00	-1.411.913,00
26	- Ausz. für Investitionen in das sonstige Sachanlagevermögen und immaterielle Anlagevermögen davon: Ausz. aus gewährten Investitionszuweisungen und -zuschüssen					-3.000,00	-3.000,00
27	- Ausz. für Investitionen in das Finanzanlagevermögen						
	<b>Auszahlungen aus Finanzierungstätigkeit</b>						
32	- Ausz. für die Tilgung von Krediten und wirtschaftlich vergleichbaren Vorgängen für Investitionen						
	<b>Summe</b>	<b>-60.350,00</b>		<b>-50.000,00</b>		<b>-1.421.713,00</b>	<b>-1.414.913,00</b>
	<b>Saldo (Einzahlungen ./ Auszahlungen)</b>	<b>-60.350,00</b>		<b>-50.000,00</b>		<b>-1.421.713,00</b>	<b>-1.414.913,00</b>

## Produktübersicht

### Produktbereich 11 Ver- und Entsorgung

11.01.01	Abwasserbeseitigung
11.02.01	Abfallwirtschaft
11.03.01	Wasserversorgung
11.04.01	Kombinierte Versorgung
11.05.01	Elektrizitätsversorgung
11.06.01	Gasversorgung

## Haushaltsplan 2024

## Teilergebnishaushalt Produktbereich 11 Ver- und Entsorgung

Stadt Griesheim

		Haushaltsansatz			Ergebnis des Jahresabschlusses 2022
Nr.	Konten	Bezeichnung	2024	2023	
		<b>Ordentliche Erträge</b>			
01	50	Privatrechtliche Leistungsentgelte	-44.035,00	-44.500,00	-43.291,20
02	51	Öffentlich-rechtliche Leistungsentgelte	-6.548.400,00	-6.389.500,00	-6.289.528,36
03	548-549	Kostensatzleistungen und -erstattungen	-281.600,00	-250.400,00	-306.187,81
04	52	Bestandsveränderungen und aktivierte Eigenleistungen	-200.000,00	-100.000,00	-110.488,99
05	55	Steuern und steuerähnliche Erträge einschl. Erträge aus gesetzlichen Umlagen	0,00	0,00	0,00
06	547	Erträge aus Transferleistungen	0,00	0,00	0,00
07	540-543	Erträge aus Zuweisungen und Zuschüssen für lfd. Zwecke und allgemeine Umlagen	0,00	0,00	-7.370,00
08	546	Erträge aus der Auflösung von Sonderposten aus Investitionszuweisungen, -zuschüssen und Investitionsbeiträgen	-330.046,00	-515.302,00	-754.771,13
09	53	Sonstige ordentliche Erträge	-906.000,00	-1.044.019,00	-946.276,00
<b>10</b>		<b>Summe der ordentlichen Erträge (Nr. 1 bis 9)</b>	<b>-8.310.081,00</b>	<b>-8.343.721,00</b>	<b>-8.457.913,49</b>
		<b>Ordentliche Aufwendungen</b>			
11	62, 63, 640-643, 647-649, 65	Personalaufwendungen	1.795.081,00	1.620.810,00	1.511.045,49
12	644-646	Versorgungsaufwendungen	117.500,00	106.531,00	100.708,76
13	60, 61, 67-69	Aufwendungen für Sach- und Dienstleistungen	3.529.917,00	3.493.900,00	3.231.847,28
14	66	Abschreibungen	1.450.738,00	1.397.396,00	1.415.383,66
15	71	Aufwendungen für Zuweisungen und Zuschüsse sowie besondere Finanzaufwendungen	6.800,00	9.300,00	8.908,46
16	73	Steueraufwendungen einschl. Aufwendungen aus gesetzlichen Umlageverpflichtungen	36.000,00	35.000,00	35.663,90
17	72	Transferaufwendungen	0,00	0,00	0,00
18	70, 74, 76	Sonstige ordentliche Aufwendungen	38.060,00	43.120,00	34.011,09
<b>19</b>		<b>Summe der ordentlichen Aufwendungen (Nr. 11 bis 18)</b>	<b>6.974.096,00</b>	<b>6.706.057,00</b>	<b>6.337.568,64</b>
<b>20</b>		<b>Verwaltungsergebnis (Nr. 10 ./ Nr. 19)</b>	<b>-1.335.985,00</b>	<b>-1.637.664,00</b>	<b>-2.120.344,85</b>
21	56, 57	Finanzerträge	-56.380,00	-7.500,00	-7.205,25
22	77	Finanzaufwendungen	0,00	0,00	0,00
<b>23</b>		<b>Finanzergebnis (Nr. 21 bis Nr. 22)</b>	<b>-56.380,00</b>	<b>-7.500,00</b>	<b>-7.205,25</b>
<b>24</b>		<b>Ordentliches Ergebnis (Verwaltungsergebnis und Finanzergebnis Nr. 20 und Nr. 23)</b>	<b>-1.392.365,00</b>	<b>-1.645.164,00</b>	<b>-2.127.550,10</b>
25	59	Außerordentliche Erträge	0,00	0,00	0,00
26	79	Außerordentliche Aufwendungen	0,00	0,00	0,19
<b>27</b>		<b>Außerordentliches Ergebnis (Nr. 25 ./ Nr. 26)</b>	<b>0,00</b>	<b>0,00</b>	<b>0,19</b>
<b>28</b>		<b>Jahresergebnis vor internen Leistungsbeziehungen (ordentliches Ergebnis und außerordentliches Ergebnis Nr. 24 und Nr. 27)</b>	<b>-1.392.365,00</b>	<b>-1.645.164,00</b>	<b>-2.127.549,91</b>
29		Erlöse der internen Leistungsbeziehungen	0,00	0,00	0,00
30		Kosten der internen Leistungsbeziehungen	1.584.703,00	1.448.158,59	1.449.800,00
<b>31</b>		<b>Ergebnis der internen Leistungsbeziehungen</b>	<b>1.584.703,00</b>	<b>1.448.158,59</b>	<b>1.449.800,00</b>
<b>32</b>		<b>Jahresergebnis nach internen Leistungsbeziehungen</b>	<b>192.338,00</b>	<b>-197.005,41</b>	<b>-677.749,91</b>

## Haushaltsplan 2024

## Teilfinanzhaushalt Produktbereich 11 Ver- und Entsorgung

Stadt Griesheim

		Haushaltsansatz			Investitions- und Investitionsförderungsmaßnahmen		
Nr.	Bezeichnung	2024	Verpflichtungs-ermächtigungen	2023	Ergebnis des Jahresabschlusses 2022	Gesamtauszahlungsbedarf	davon bisher bereitgestellt
	<b>Einzahlungen aus Investitionstätigkeit</b>						
20	+ Einz. aus Investitionszuweis. und -zuschüssen sowie aus Investitionsbeiträgen				506.419,46		
21	+ Einz. aus Abgängen von Vermögensgegenständen des Sachanlagevermögens und des immateriellen Anlagevermögens						
22	+ Einz. aus Abgängen von Vermögensgegenständen des Finanzanlagevermögens						
	<b>Einzahlungen aus Finanzierungstätigkeit</b>						
31	+ Einz. aus der Aufnahme v. Krediten und wirtschaftlich vergleichbaren Vorgängen für Investitionen						
	<b>Summe</b>				<b>506.419,46</b>		
	<b>Auszahlungen aus Investitionstätigkeit</b>						
24	- Ausz. für den Erwerb von Grundstücken und Gebäuden	-20.000,00			-46.695,60	-90.000,00	-70.000,00
25	- Ausz. für Baumaßnahmen	-1.345.000,00		-1.967.200,00	-1.125.608,66	-26.664.594,00	-22.079.594,00
26	- Ausz. für Investitionen in das sonstige Sachanlagevermögen und immaterielle Anlagevermögen	-361.542,00		-164.000,00	-189.174,61	-2.406.456,00	-1.901.456,00
	davon: Ausz. aus gewährten Investitionszuweisungen und -zuschüssen	-16.042,00			-49.790,00	-188.442,00	-188.442,00
27	- Ausz. für Investitionen in das Finanzanlagevermögen						
	<b>Auszahlungen aus Finanzierungstätigkeit</b>						
32	- Ausz. für die Tilgung von Krediten und wirtschaftlich vergleichbaren Vorgängen für Investitionen					-2.594.868,00	-2.594.868,00
	<b>Summe</b>	<b>-1.726.542,00</b>		<b>-2.131.200,00</b>	<b>-1.361.478,87</b>	<b>-31.755.918,00</b>	<b>-26.645.918,00</b>
	<b>Saldo (Einzahlungen ./ Auszahlungen)</b>	<b>-1.726.542,00</b>		<b>-2.131.200,00</b>	<b>-855.059,41</b>	<b>-31.755.918,00</b>	<b>-26.645.918,00</b>

## Haushaltsplan 2024

## Investitionen Produktbereich 11 Ver- und Entsorgung

Stadt Griesheim

Nr. Bezeichnung	Ansatz 2023	Ansatz 2024	Finanzplan 2025	Finanzplan 2026	Finanzplan 2027
1101012207 Energetische Optimierung Befeuchtungssystem		-1.200.000,00	-1.650.000,00		
1101012300 Baumaßnahmen Abwasserbeseitigung 2023	-1.375.600,00				
1101012301 Erwerb bewegl. Sachen Kläranlage 2023	-15.000,00				
1101012302 Kanalneuanschlüsse 2023	-20.000,00				
1101012303 Baumaßnahmen Kläranlage	-450.000,00				
1101012305 Erneuerung Rezirkulationspumpwerk Kläranlage		-50.000,00	-350.000,00	-300.000,00	
1101012400 Kanalneuanschlüsse 2024		-20.000,00			
1101012401 Erwerb bewegl. Sachen Kläranlage 2024		-15.000,00			
1101012403 Erneuerung Gasspeicher			-50.000,00	-50.000,00	-660.000,00
1101012404 Notstromversorgung		-50.000,00	-1.140.000,00		
1101012405 Kanalbau Rübgrund		-25.000,00	-325.000,00		
1101012500 Erwerb bewegl. Sachen Kläranlage 2025			-15.000,00		
1101012501 Kanalneuanschlüsse 2025			-20.000,00		
1101012600 Erwerb bewegl. Sachen Kläranlage 2026				-15.000,00	
1101012601 Kanalneuanschlüsse 2026				-20.000,00	
1101012700 Erwerb bewegl. Sachen Kläranlage 2027					-15.000,00
1101012701 Kanalneuanschlüsse 2027					-20.000,00
1102012300 Container 2023	-45.000,00				
1102012400 Container 2024		-20.000,00			
1102012600 Container 2026				-20.000,00	
1103011904 Übergabestation GAZ	-11.600,00				
1103012300 Anschaffung von Wasserzählern 2023	-24.000,00				
1103012301 Erwerb bewegl. Sachen Wasserversorgung 2023	-5.000,00				
1103012302 Erweiterung des Ortsnetzes 2023	-110.000,00				
1103012303 Übernahme Leasingfahrzeug (Opel Mokka)	-10.000,00				
1103012304 Stromerzeuger Notbrunnen	-20.000,00				
1103012305 Austauschfahrzeug LKW inkl. Ausbau		-100.000,00			
1103012306 Erwerb Werkzeug	-20.000,00				
1103012307 VW-Bus mit Sonderausstattung E-Fahrzeug				-70.000,00	
1103012308 Stromerzeuger Übergabestation	-15.000,00				
1103012309 2 Stromerzeuger für Fahrzeuge	-10.000,00				
1103012400 Anschaffung von Wasserzählern 2024		-25.000,00			
1103012401 Erwerb bewegl. Sachen Wasserversorgung 2024		-5.000,00			
1103012402 Erweiterung des Ortsnetzes 2024		-200.000,00			
1103012403 Spülmaschine Aufenthaltsraum		-500,00			
1103012500 Anschaffung von Wasserzählern 2025			-25.000,00		
1103012501 Erwerb bewegl. Sachen Wasserversorgung 2025			-5.000,00		
1103012502 Erweiterung des Ortsnetzes 2025			-100.000,00		
1103012600 Anschaffung von Wasserzählern 2026				-25.000,00	
1103012601 Erwerb bewegl. Sachen Wasserversorgung 2026				-5.000,00	
1103012602 Erweiterung des Ortsnetzes 2026				-100.000,00	
1103012700 Erwerb bewegl. Sachen Wasserversorgung 2027					-25.000,00
1103012701 Erwerb bewegl. Sachen Wasserversorgung 2027					-5.000,00
1103012702 Erweiterung des Ortsnetzes 2027					-100.000,00
1104012400 Zuweisung Zweckverband NGA-Netz 2024		-16.042,00			
<b>Gesamtsumme</b>	<b>-2.131.200,00</b>	<b>-1.726.542,00</b>	<b>-3.680.000,00</b>	<b>-605.000,00</b>	<b>-825.000,00</b>

## Haushaltsplan 2024

**Produktbeschreibung Produkt 11.01.01 Abwasserbeseitigung**

Stadt Griesheim

<b>Produktbereich</b>	11	Ver- und Entsorgung
<b>Produktgruppe</b>	11.01	Abwasserbeseitigung
<b>Produkt</b>	11.01.01	Abwasserbeseitigung

<b>Kurzbeschreibung</b>	<p>Das Produkt beinhaltet die bedarfsgerechte Abwasserbeseitigung und Entsorgung der anfallenden Rückstände durch Bereitstellung und Unterhaltung der entsprechenden Einrichtungen. Die nach Erweiterung und Umbau im Jahr 2005 neu in Betrieb genommene Kläranlage erfüllt sämtliche technischen und rechtlichen Vorgaben. Sie hat eine Kapazität von 50.000 Einwohnerwerten.</p> <p>Im Einzelnen beinhaltet das Produkt folgende Aufgabenstellungen:</p> <ul style="list-style-type: none"> <li>- Planung, Bau und Unterhaltung von Kanalisation, Kläranlage, Pumpwerk, Regenrückhalte- und Regenüberlaufbecken, auch in Zusammenarbeit mit Fachplanern</li> <li>- Ausschreibung, Vergabe und Überwachung von TV-Befahrungen des kompletten, ca. 90 Kilometer langen Kanalnetzes gemäß Eigenkontrollverordnung (EKVO)</li> <li>- Ausschreibung, Vergabe, Überwachung und Abrechnung der Kanalreinigungsarbeiten</li> <li>- Ausschreibung, Vergabe und Überwachung von Kanalsanierungsarbeiten gemäß EKVO</li> <li>- Kanalsanierungen und Rattenbekämpfungsmaßnahmen</li> <li>- Technische Betriebsleitung der Kläranlage (bauliche, technische und elektrotechnische Unterhaltung; Probenahme, Analyse und Beurteilung von div. Betriebsparametern und hierauf abgestimmte Anlagensteuerung; Weiterentwicklung bestehender Anlagenteile zur Optimierung betriebswirtschaftlicher Prozesse und effizienteren Nutzung von Ressourcen)</li> <li>- Organisatorische Betriebsleitung (Überwachung und Dokumentation sämtlicher Betriebsabläufe im Betriebstagebuch; Organisation, Abrechnung und Dokumentation anfallender Abfall- und Wertstoffe wie Klärschlamm, Rechengut, Sand, Gas; Überwachung und Vorhaltung von Betriebsmitteln; Kläranlagenführungen für Schulklassen, Vereine etc.)</li> <li>- Entwässerungstechnische Prüfung von Bauanträgen</li> </ul>
<b>Wirkungsziel</b>	Die Sicherstellung einer bedarfsgerechten, umweltschonenden Abwasserbeseitigung und -aufbereitung wird gewährleistet.
<b>Zielgruppe</b>	Bürgerinnen und Bürger, private Organisationen (Vereine, Verbände, private Unternehmen), externe Behörden und Ämter, politische Entscheidungsträger und Gremien der Stadt



## Haushaltsplan 2024

## Teilergebnishaushalt Produkt 11.01.01 Abwasserbeseitigung

Stadt Griesheim

		Haushaltsansatz			Ergebnis des Jahresabschlusses 2022
Nr.	Konten	Bezeichnung	2024	2023	
		<b>Ordentliche Erträge</b>			
01	50	Privatrechtliche Leistungsentgelte	0,00	0,00	0,00
02	51	Öffentlich-rechtliche Leistungsentgelte	-3.985.000,00	-3.917.800,00	-3.804.616,48
03	548-549	Kostensatzleistungen und -erstattungen	0,00	0,00	0,00
04	52	Bestandsveränderungen und aktivierte Eigenleistungen	0,00	0,00	0,00
05	55	Steuern und steuerähnliche Erträge einschl. Erträge aus gesetzlichen Umlagen	0,00	0,00	0,00
06	547	Erträge aus Transferleistungen	0,00	0,00	0,00
07	540-543	Erträge aus Zuweisungen und Zuschüssen für lfd. Zwecke und allgemeine Umlagen	0,00	0,00	0,00
08	546	Erträge aus der Auflösung von Sonderposten aus Investitionszuweisungen, -zuschüssen und Investitionsbeiträgen	-250.353,00	-363.011,00	-675.051,43
09	53	Sonstige ordentliche Erträge	0,00	-38,00	-1.444,66
<b>10</b>		<b>Summe der ordentlichen Erträge (Nr. 1 bis 9)</b>	<b>-4.235.353,00</b>	<b>-4.280.849,00</b>	<b>-4.481.112,57</b>
		<b>Ordentliche Aufwendungen</b>			
11	62, 63, 640-643, 647-649, 65	Personalaufwendungen	854.168,00	749.647,00	714.162,91
12	644-646	Versorgungsaufwendungen	57.159,00	50.509,00	47.962,40
13	60, 61, 67-69	Aufwendungen für Sach- und Dienstleistungen	1.532.612,00	1.457.443,00	1.280.212,89
14	66	Abschreibungen	1.163.498,00	1.154.125,00	1.157.476,34
15	71	Aufwendungen für Zuweisungen und Zuschüsse sowie besondere Finanzaufwendungen	0,00	0,00	703,29
16	73	Steueraufwendungen einschl. Aufwendungen aus gesetzlichen Umlageverpflichtungen	36.000,00	35.000,00	35.663,90
17	72	Transferaufwendungen	0,00	0,00	0,00
18	70, 74, 76	Sonstige ordentliche Aufwendungen	200,00	150,00	167,77
<b>19</b>		<b>Summe der ordentlichen Aufwendungen (Nr. 11 bis 18)</b>	<b>3.643.637,00</b>	<b>3.446.874,00</b>	<b>3.236.349,50</b>
<b>20</b>		<b>Verwaltungsergebnis (Nr. 10 ./ Nr. 19)</b>	<b>-591.716,00</b>	<b>-833.975,00</b>	<b>-1.244.763,07</b>
21	56, 57	Finanzerträge	0,00	0,00	0,00
22	77	Finanzaufwendungen	0,00	0,00	0,00
<b>23</b>		<b>Finanzergebnis (Nr. 21 bis Nr. 22)</b>	<b>0,00</b>	<b>0,00</b>	<b>0,00</b>
<b>24</b>		<b>Ordentliches Ergebnis (Verwaltungsergebnis und Finanzergebnis Nr. 20 und Nr. 23)</b>	<b>-591.716,00</b>	<b>-833.975,00</b>	<b>-1.244.763,07</b>
25	59	Außerordentliche Erträge	0,00	0,00	0,00
26	79	Außerordentliche Aufwendungen	0,00	0,00	0,19
<b>27</b>		<b>Außerordentliches Ergebnis (Nr. 25 ./ Nr. 26)</b>	<b>0,00</b>	<b>0,00</b>	<b>0,19</b>
<b>28</b>		<b>Jahresergebnis vor internen Leistungsbeziehungen (ordentliches Ergebnis und außerordentliches Ergebnis Nr. 24 und Nr. 27)</b>	<b>-591.716,00</b>	<b>-833.975,00</b>	<b>-1.244.762,88</b>
29		Erlöse der internen Leistungsbeziehungen	0,00	0,00	0,00
30		Kosten der internen Leistungsbeziehungen	827.935,00	744.345,04	740.356,42
<b>31</b>		<b>Ergebnis der internen Leistungsbeziehungen</b>	<b>827.935,00</b>	<b>744.345,04</b>	<b>740.356,42</b>
<b>32</b>		<b>Jahresergebnis nach internen Leistungsbeziehungen</b>	<b>236.219,00</b>	<b>-89.629,96</b>	<b>-504.406,46</b>

## Erläuterungen:

Im Gebührenhaushalt „Abwasserbeseitigung“ werden kostendeckende Gebühren gemäß dem Gesetz über kommunale Abgaben (KAG) erhoben.

## Haushaltsplan 2024

## Teilfinanzhaushalt Produkt 11.01.01 Abwasserbeseitigung

Stadt Griesheim

		Haushaltsansatz			Investitions- und Investitionsförderungsmaßnahmen		
Nr.	Bezeichnung	2024	Verpflichtungs-ermächtigungen	2023	Ergebnis des Jahresabschlusses 2022	Gesamtauszahlungsbedarf	davon bisher bereitgestellt
	<b>Einzahlungen aus Investitionstätigkeit</b>						
20	+ Einz. aus Investitionszuweis. und -zuschüssen sowie aus Investitionsbeiträgen				366.700,07		
21	+ Einz. aus Abgängen von Vermögensgegenständen des Sachanlagevermögens und des immateriellen Anlagevermögens						
22	+ Einz. aus Abgängen von Vermögensgegenständen des Finanzanlagevermögens						
	<b>Einzahlungen aus Finanzierungstätigkeit</b>						
31	+ Einz. aus der Aufnahme v. Krediten und wirtschaftlich vergleichbaren Vorgängen für Investitionen						
	<b>Summe</b>				<b>366.700,07</b>		
	<b>Auszahlungen aus Investitionstätigkeit</b>						
24	- Ausz. für den Erwerb von Grundstücken und Gebäuden					-50.000,00	-50.000,00
25	- Ausz. für Baumaßnahmen	-1.345.000,00		-1.845.600,00	-681.814,80	-25.340.557,00	-20.755.557,00
26	- Ausz. für Investitionen in das sonstige Sachanlagevermögen und immaterielle Anlagevermögen davon: Ausz. aus gewährten Investitionszuweisungen und -zuschüssen	-15.000,00		-15.000,00	-21.934,08	-497.912,00	-452.912,00
27	- Ausz. für Investitionen in das Finanzanlagevermögen						
	<b>Auszahlungen aus Finanzierungstätigkeit</b>						
32	- Ausz. für die Tilgung von Krediten und wirtschaftlich vergleichbaren Vorgängen für Investitionen					-2.594.868,00	-2.594.868,00
	<b>Summe</b>	<b>-1.360.000,00</b>		<b>-1.860.600,00</b>	<b>-703.748,88</b>	<b>-28.483.337,00</b>	<b>-23.853.337,00</b>
	<b>Saldo (Einzahlungen ./ Auszahlungen)</b>	<b>-1.360.000,00</b>		<b>-1.860.600,00</b>	<b>-337.048,81</b>	<b>-28.483.337,00</b>	<b>-23.853.337,00</b>

Haushaltsplan 2024

<b>Produktbeschreibung Produkt 11.02.01 Abfallwirtschaft</b>		
Stadt Griesheim		
<b>Produktbereich</b>	11	Ver- und Entsorgung
<b>Produktgruppe</b>	11.02	Abfallwirtschaft
<b>Produkt</b>	11.02.01	Abfallwirtschaft
<b>Kurzbeschreibung</b>	<p>Das Produkt beinhaltet die Organisation der Abfallverwertung, den Betrieb einer Wertstoffsammelstelle, die Information der Bevölkerung zu allgemeinen Abfallfragestellungen, Öffentlichkeitsarbeit und Beratung. Außerdem die Beteiligung an kreisweiten Aktionen und Kampagnen sowie die Durchführung eigener Kampagnen, die Erstellung von Broschüren, Preislisten und Dokumentationen sowie die Mitwirkung und Verfolgung ordnungswidriger Abfallablagerungen.</p> <p>Im Einzelnen beinhaltet das Produkt folgende Aufgabenstellungen:</p> <ul style="list-style-type: none"> <li>- Organisation der Abfallverwertung Erstellung von Entsorgungsnachweisen und Entsorgungslieferscheinen; Anmeldung von besonders überwachtungsbedürftigen Abfällen zur Entsorgung; Führen einer Abfallstatistik; Erstellung einer Grünabfallbilanz; Verpachtung der Kompostanlage; Vermarktung des Komposts; Führung der Statistik; Führen der Kostenrechnung Wertstoffsammelstelle, städtischer Abfall und Abfall des Eigenbetriebs Haus Waldeck; Erfassung und Dokumentation von Mengen und Arten von "wildem Müll"; Bürgerberatung zur Abfallentsorgung</li> <li>- Betrieb der Wertstoffsammelstelle Annahme und Sichtprüfung der Abfälle; Zuweisung der Entsorgungscontainer, Überprüfung der Container, Müllpressen und sonstigen Behältnisse auf korrekte Befüllung und Verkehrssicherheit; Beseitigung von Fehlwürfen; Kassieren der Gebühren gegen Quittung; Annahme und Weiterleitung von Elektroschrott; arbeitstägliche Abrechnung des Kassenbestandes; Führung von Aufzeichnungen zu kostenfreien Annahmen (Grünschnitt u.a., städtischer Abfall); arbeitstägliche Prüfung der Verkehrsfläche der Wertstoffsammelstelle hinsichtlich Arbeits- und Verkehrssicherheit; Bereitstellung von Plätzen für das Schadstoffmobil, Altkleidercontainer und Wertstoffbehälter für Glas und Weißblech</li> <li>- Übrige Abfallwirtschaft Einrichtung von Sammelstellen bei besonderen Anlässen (Weihnachtsbäume, besondere Schadensereignisse etc.); Entsorgung Kläranlage, Friedhof, Freibad, Kompostplatz, Straßenreinigung; Sammelbehälter f. ölgetränktes Erdreich, Ölbinder u.a.; Einsammlung und Beseitigung von Tierkadavern; Transport eingesammelter Abfälle zu entsprechenden Entsorgungs- und Recyclinganlagen; Aufstellen von Containern, Müllpressen etc.; Unterstützung von Kirchengemeinden, kirchlichen Kindergärten und Kindergärten freier Träger sowie Vereinen bei der Abfallentsorgung; Zustellung, Tausch und Kleinreparaturen von Rest-, Papier- und Biotonnen für den ZAW-Aufgaben des Steuer- und Gebührenamtes Ansprechstelle für An-, Um- und Abmeldung von Mülltonnen und Müllcontainern; Weiterleitung von Meldungen über defekte Müllgefäße; Beratung der Bürgerinnen und Bürger in Sperrmüllangelegenheiten; Koordination der Verteilung der jährlichen Abfallkalender an die Haushalte; Verkauf von Restmüllsäcken, Biotüten u. Robidog-Tüten; Führung einer Straßenkartei zur Erfassung des aktuellen Bestandes an Müllgefäßen; Entsorgungsunternehmen; Abrechnung, Dokumentation und Überwachung der Kostenerstattungen für Bundes- und Landesstraßen (insbesondere der Personalkosten, vom ZAW für die Einsammlung des "wildem Mülls"; Auswertung der kreisweiten Statistiken bzgl. des "wildem Mülls")</li> <li>- Teilnahmen an Sachbearbeiterbesprechungen mit dem ZAW; Änderungen der Gebührenordnung für die Sammelstelle von Abfall- und Wertstoffen auf dem Bauhof; Abfallberatung</li> </ul>	
<b>Wirkungsziel</b>	Eine umweltverträgliche Abfallentsorgung und -vermeidung wird durch den Betrieb einer Wertstoffsammelstelle gefördert.	
<b>Zielgruppe</b>	Bürgerinnen und Bürger, private Organisationen (Vereine, Verbände, private Unternehmen etc.), externe Behörden und Ämter, Steuer- und Gebührenamt, Stadtkasse, politische Entscheidungsträger und Gremien der Stadt	

## Haushaltsplan 2024

## Teilergebnishaushalt Produkt 11.02.01 Abfallwirtschaft

Stadt Griesheim

		Haushaltsansatz			Ergebnis des Jahresabschlusses 2022
Nr.	Konten	Bezeichnung	2024	2023	
		<b>Ordentliche Erträge</b>			
01	50	Privatrechtliche Leistungsentgelte	-44.035,00	-44.500,00	-43.291,20
02	51	Öffentlich-rechtliche Leistungsentgelte	-104.900,00	-104.900,00	-102.692,25
03	548-549	Kostensatzleistungen und -erstattungen	-281.500,00	-250.300,00	-305.980,31
04	52	Bestandsveränderungen und aktivierte Eigenleistungen	0,00	0,00	0,00
05	55	Steuern und steuerähnliche Erträge einschl. Erträge aus gesetzlichen Umlagen	0,00	0,00	0,00
06	547	Erträge aus Transferleistungen	0,00	0,00	0,00
07	540-543	Erträge aus Zuweisungen und Zuschüssen für lfd. Zwecke und allgemeine Umlagen	0,00	0,00	0,00
08	546	Erträge aus der Auflösung von Sonderposten aus Investitionszuweisungen, -zuschüssen und Investitionsbeiträgen	0,00	0,00	0,00
09	53	Sonstige ordentliche Erträge	-16.000,00	-28.611,00	-28.231,09
<b>10</b>		<b>Summe der ordentlichen Erträge (Nr. 1 bis 9)</b>	<b>-446.435,00</b>	<b>-428.311,00</b>	<b>-480.194,85</b>
		<b>Ordentliche Aufwendungen</b>			
11	62, 63, 640-643, 647-649, 65	Personalaufwendungen	305.742,00	288.195,00	269.630,00
12	644-646	Versorgungsaufwendungen	18.266,00	17.179,00	16.765,57
13	60, 61, 67-69	Aufwendungen für Sach- und Dienstleistungen	188.088,00	380.200,00	258.007,52
14	66	Abschreibungen	26.496,00	12.544,00	15.781,38
15	71	Aufwendungen für Zuweisungen und Zuschüsse sowie besondere Finanzaufwendungen	0,00	500,00	0,00
16	73	Steueraufwendungen einschl. Aufwendungen aus gesetzlichen Umlageverpflichtungen	0,00	0,00	0,00
17	72	Transferaufwendungen	0,00	0,00	0,00
18	70, 74, 76	Sonstige ordentliche Aufwendungen	0,00	0,00	0,00
<b>19</b>		<b>Summe der ordentlichen Aufwendungen (Nr. 11 bis 18)</b>	<b>538.592,00</b>	<b>698.618,00</b>	<b>560.184,47</b>
<b>20</b>		<b>Verwaltungsergebnis (Nr. 10 ./ Nr. 19)</b>	<b>92.157,00</b>	<b>270.307,00</b>	<b>79.989,62</b>
21	56, 57	Finanzerträge	0,00	0,00	0,00
22	77	Finanzaufwendungen	0,00	0,00	0,00
<b>23</b>		<b>Finanzergebnis (Nr. 21 bis Nr. 22)</b>	<b>0,00</b>	<b>0,00</b>	<b>0,00</b>
<b>24</b>		<b>Ordentliches Ergebnis (Verwaltungsergebnis und Finanzergebnis Nr. 20 und Nr. 23)</b>	<b>92.157,00</b>	<b>270.307,00</b>	<b>79.989,62</b>
25	59	Außerordentliche Erträge	0,00	0,00	0,00
26	79	Außerordentliche Aufwendungen	0,00	0,00	0,00
<b>27</b>		<b>Außerordentliches Ergebnis (Nr. 25 ./ Nr. 26)</b>	<b>0,00</b>	<b>0,00</b>	<b>0,00</b>
<b>28</b>		<b>Jahresergebnis vor internen Leistungsbeziehungen (ordentliches Ergebnis und außerordentliches Ergebnis Nr. 24 und Nr. 27)</b>	<b>92.157,00</b>	<b>270.307,00</b>	<b>79.989,62</b>
29		Erlöse der internen Leistungsbeziehungen	0,00	0,00	0,00
30		Kosten der internen Leistungsbeziehungen	122.381,00	150.865,03	128.149,37
<b>31</b>		<b>Ergebnis der internen Leistungsbeziehungen</b>	<b>122.381,00</b>	<b>150.865,03</b>	<b>128.149,37</b>
<b>32</b>		<b>Jahresergebnis nach internen Leistungsbeziehungen</b>	<b>214.538,00</b>	<b>421.172,03</b>	<b>208.138,99</b>

## Haushaltsplan 2024

## Teilfinanzhaushalt Produkt 11.02.01 Abfallwirtschaft

Stadt Griesheim

		Haushaltsansatz			Investitions- und Investitionsförderungsmaßnahmen		
Nr.	Bezeichnung	2024	Verpflichtungs-ermächtigungen	2023	Ergebnis des Jahresabschlusses 2022	Gesamtauszahlungsbedarf	davon bisher bereitgestellt
	<b>Einzahlungen aus Investitionstätigkeit</b>						
20	+ Einz. aus Investitionszuweis. und -zuschüssen sowie aus Investitionsbeiträgen						
21	+ Einz. aus Abgängen von Vermögensgegenständen des Sachanlagevermögens und des immateriellen Anlagevermögens						
22	+ Einz. aus Abgängen von Vermögensgegenständen des Finanzanlagevermögens						
	<b>Einzahlungen aus Finanzierungstätigkeit</b>						
31	+ Einz. aus der Aufnahme v. Krediten und wirtschaftlich vergleichbaren Vorgängen für Investitionen						
	<b>Summe</b>						
	<b>Auszahlungen aus Investitionstätigkeit</b>						
24	- Ausz. für den Erwerb von Grundstücken und Gebäuden	-20.000,00			-46.695,60	-40.000,00	-20.000,00
25	- Ausz. für Baumaßnahmen				-30.051,78	-50.856,00	-50.856,00
26	- Ausz. für Investitionen in das sonstige Sachanlagevermögen und immaterielle Anlagevermögen davon: Ausz. aus gewährten Investitionszuweisungen und -zuschüssen			-45.000,00	-26.061,00	-257.188,00	-257.188,00
27	- Ausz. für Investitionen in das Finanzanlagevermögen						
	<b>Auszahlungen aus Finanzierungstätigkeit</b>						
32	- Ausz. für die Tilgung von Krediten und wirtschaftlich vergleichbaren Vorgängen für Investitionen						
	<b>Summe</b>	-20.000,00		-45.000,00	-102.808,38	-348.044,00	-328.044,00
	<b>Saldo (Einzahlungen ./ Auszahlungen)</b>	-20.000,00		-45.000,00	-102.808,38	-348.044,00	-328.044,00

## Haushaltsplan 2024

**Produktbeschreibung Produkt 11.03.01 Wasserversorgung**

Stadt Griesheim

<b>Produktbereich</b>	11	Ver- und Entsorgung
<b>Produktgruppe</b>	11.03	Wasserversorgung
<b>Produkt</b>	11.03.01	Wasserversorgung

<b>Kurzbeschreibung</b>	<p>Die Aufgabe der Stadtwerke Griesheim besteht darin, die Bevölkerung und die gewerblichen und sonstigen Einrichtungen im Stadtgebiet ausreichend mit Trink- und Betriebswasser zu versorgen.</p> <p>Im Einzelnen umfassen die Tätigkeiten der Stadtwerke Griesheim die nachfolgenden Aufgabenstellungen:</p> <p>A. Technischer Bereich</p> <ul style="list-style-type: none"> <li>• Übernahme des Trinkwassers an sieben Übergabestationen von der Hessenwasser GmbH &amp; Co. KG</li> <li>• Überwachung der Wasserqualität</li> <li>• Neubau von Trinkwasserleitungen</li> <li>• Unterhaltung und Reparatur der Hauptleitungen</li> <li>• Herstellung von Hausanschlüssen</li> <li>• Unterhaltung der Anschlussleitungen</li> <li>• Ständige Drucküberwachung durch den Einsatz mobiler Druckschieber</li> <li>• Austausch der Wasserzähler nach jeweils sechs Jahren gemäß der Eichordnung</li> <li>• Bau und Unterhaltung von Hydranten im Ortsnetz für den Brandschutz</li> <li>• Bau und Unterhaltung von Hydranten in der Feldgemarkung für den Brandschutz der Aussiedlerhöfe</li> <li>• Anbringung und Unterhaltung von Schieber- und Hydrantenschildern</li> <li>• Durchführung von Maßnahmen zur Eindämmung von Wasserverlusten</li> <li>• Überprüfung und Unterhaltung der Notbrunnen für die Notversorgung der Bürger mit Wasser</li> <li>• Unterhaltung eines Notdienstes</li> </ul> <p>B. Kaufmännischer Bereich</p> <ul style="list-style-type: none"> <li>• Durchführung der alljährlichen Wasser- und Abwasserabrechnung</li> <li>• Lagerbuchhaltung</li> <li>• Erfassung der Zählerwechsel</li> <li>• Ausleihung von Standrohrzählern</li> <li>• Bearbeitung von Anträgen auf Herstellung, Änderung und Abtrennung von Hausanschlüssen</li> <li>• Bekanntgabe des Härtegrades</li> <li>• Vorbereitung und Erstellung der Jahresabschlüsse</li> </ul>
<b>Wirkungsziel</b>	Die Versorgung der Bevölkerung mit Wasser in guter Qualität ist sichergestellt.
<b>Zielgruppe</b>	Bürgerinnen und Bürger, Grundstückseigentümer, Bauherren, Steuer- und Gebührenamt, Bauamt, Bauhof, Städtische Gremien

## Haushaltsplan 2024

## Teilergebnishaushalt Produkt 11.03.01 Wasserversorgung

Stadt Griesheim

		Haushaltsansatz			Ergebnis des Jahresabschlusses 2022
Nr.	Konten	Bezeichnung	2024	2023	
		<b>Ordentliche Erträge</b>			
01	50	Privatrechtliche Leistungsentgelte	0,00	0,00	0,00
02	51	Öffentlich-rechtliche Leistungsentgelte	-2.458.500,00	-2.366.800,00	-2.382.219,63
03	548-549	Kostensatzleistungen und -erstattungen	-100,00	-100,00	-207,50
04	52	Bestandsveränderungen und aktivierte Eigenleistungen	-200.000,00	-100.000,00	-110.488,99
05	55	Steuern und steuerähnliche Erträge einschl. Erträge aus gesetzlichen Umlagen	0,00	0,00	0,00
06	547	Erträge aus Transferleistungen	0,00	0,00	0,00
07	540-543	Erträge aus Zuweisungen und Zuschüssen für lfd. Zwecke und allgemeine Umlagen	0,00	0,00	-7.370,00
08	546	Erträge aus der Auflösung von Sonderposten aus Investitionszuweisungen, -zuschüssen und Investitionsbeiträgen	-79.693,00	-152.291,00	-79.719,70
09	53	Sonstige ordentliche Erträge	-10.000,00	-12.370,00	-48.820,19
<b>10</b>		<b>Summe der ordentlichen Erträge (Nr. 1 bis 9)</b>	<b>-2.748.293,00</b>	<b>-2.631.561,00</b>	<b>-2.628.826,01</b>
		<b>Ordentliche Aufwendungen</b>			
11	62, 63, 640-643, 647-649, 65	Personalaufwendungen	635.171,00	582.968,00	527.252,58
12	644-646	Versorgungsaufwendungen	42.075,00	38.843,00	35.980,79
13	60, 61, 67-69	Aufwendungen für Sach- und Dienstleistungen	1.803.217,00	1.656.257,00	1.693.626,87
14	66	Abschreibungen	244.763,00	219.156,00	230.998,94
15	71	Aufwendungen für Zuweisungen und Zuschüsse sowie besondere Finanzaufwendungen	0,00	0,00	0,00
16	73	Steueraufwendungen einschl. Aufwendungen aus gesetzlichen Umlageverpflichtungen	0,00	0,00	0,00
17	72	Transferaufwendungen	0,00	0,00	0,00
18	70, 74, 76	Sonstige ordentliche Aufwendungen	37.860,00	42.970,00	33.843,32
<b>19</b>		<b>Summe der ordentlichen Aufwendungen (Nr. 11 bis 18)</b>	<b>2.763.086,00</b>	<b>2.540.194,00</b>	<b>2.521.702,50</b>
<b>20</b>		<b>Verwaltungsergebnis (Nr. 10 ./ Nr. 19)</b>	<b>14.793,00</b>	<b>-91.367,00</b>	<b>-107.123,51</b>
21	56, 57	Finanzerträge	-56.380,00	-7.500,00	-7.205,25
22	77	Finanzaufwendungen	0,00	0,00	0,00
<b>23</b>		<b>Finanzergebnis (Nr. 21 bis Nr. 22)</b>	<b>-56.380,00</b>	<b>-7.500,00</b>	<b>-7.205,25</b>
<b>24</b>		<b>Ordentliches Ergebnis (Verwaltungsergebnis und Finanzergebnis Nr. 20 und Nr. 23)</b>	<b>-41.587,00</b>	<b>-98.867,00</b>	<b>-114.328,76</b>
25	59	Außerordentliche Erträge	0,00	0,00	0,00
26	79	Außerordentliche Aufwendungen	0,00	0,00	0,00
<b>27</b>		<b>Außerordentliches Ergebnis (Nr. 25 ./ Nr. 26)</b>	<b>0,00</b>	<b>0,00</b>	<b>0,00</b>
<b>28</b>		<b>Jahresergebnis vor internen Leistungsbeziehungen (ordentliches Ergebnis und außerordentliches Ergebnis Nr. 24 und Nr. 27)</b>	<b>-41.587,00</b>	<b>-98.867,00</b>	<b>-114.328,76</b>
29		Erlöse der internen Leistungsbeziehungen	0,00	0,00	0,00
30		Kosten der internen Leistungsbeziehungen	627.848,00	548.549,45	576.871,73
<b>31</b>		<b>Ergebnis der internen Leistungsbeziehungen</b>	<b>627.848,00</b>	<b>548.549,45</b>	<b>576.871,73</b>
<b>32</b>		<b>Jahresergebnis nach internen Leistungsbeziehungen</b>	<b>586.261,00</b>	<b>449.682,45</b>	<b>462.542,97</b>

## Erläuterungen:

Im Gebührenhaushalt „Wasserversorgung“ werden kostendeckende Gebühren gemäß dem Gesetz über kommunale Abgaben (KAG) erhoben.

## Haushaltsplan 2024

## Teilfinanzhaushalt Produkt 11.03.01 Wasserversorgung

Stadt Griesheim

		Haushaltsansatz			Investitions- und Investitionsförderungsmaßnahmen		
Nr.	Bezeichnung	2024	Verpflichtungs-ermächtigungen	2023	Ergebnis des Jahresabschlusses 2022	Gesamtauszahlungsbedarf	davon bisher bereitgestellt
	<b>Einzahlungen aus Investitionstätigkeit</b>						
20	+ Einz. aus Investitionszuweis. und -zuschüssen sowie aus Investitionsbeiträgen				139.719,39		
21	+ Einz. aus Abgängen von Vermögensgegenständen des Sachanlagevermögens und des immateriellen Anlagevermögens						
22	+ Einz. aus Abgängen von Vermögensgegenständen des Finanzanlagevermögens						
	<b>Einzahlungen aus Finanzierungstätigkeit</b>						
31	+ Einz. aus der Aufnahme v. Krediten und wirtschaftlich vergleichbaren Vorgängen für Investitionen						
	<b>Summe</b>				<b>139.719,39</b>		
	<b>Auszahlungen aus Investitionstätigkeit</b>						
24	- Ausz. für den Erwerb von Grundstücken und Gebäuden						
25	- Ausz. für Baumaßnahmen			-121.600,00	-413.742,08	-1.273.181,00	-1.273.181,00
26	- Ausz. für Investitionen in das sonstige Sachanlagevermögen und immaterielle Anlagevermögen davon: Ausz. aus gewährten Investitionszuweisungen und -zuschüssen	-330.500,00		-104.000,00	-91.389,53	-1.462.914,00	-1.002.914,00
27	- Ausz. für Investitionen in das Finanzanlagevermögen						
	<b>Auszahlungen aus Finanzierungstätigkeit</b>						
32	- Ausz. für die Tilgung von Krediten und wirtschaftlich vergleichbaren Vorgängen für Investitionen						
	<b>Summe</b>	<b>-330.500,00</b>		<b>-225.600,00</b>	<b>-505.131,61</b>	<b>-2.736.095,00</b>	<b>-2.276.095,00</b>
	<b>Saldo (Einzahlungen ./ Auszahlungen)</b>	<b>-330.500,00</b>		<b>-225.600,00</b>	<b>-365.412,22</b>	<b>-2.736.095,00</b>	<b>-2.276.095,00</b>



## Haushaltsplan 2024

**Produktbeschreibung Produkt 11.04.01 Kombinierte Versorgung**

Stadt Griesheim

<b>Produktbereich</b>	11A	Ver- und Entsorgung / Abwasserbeseitigung
<b>Produktgruppe</b>	11.04	Kombinierte Versorgung
<b>Produkt</b>	11.04.01	Kombinierte Versorgung

<b>Kurzbeschreibung</b>	<p>Das Produkt Kombinierte Versorgung beinhaltet zusammengefasste Versorgungsbereiche, die nicht aufteilbar sind.</p> <p>Dazu gehören</p> <ul style="list-style-type: none"> <li>- Richtfunk, Glasfaser (soweit beides kommunal betrieben wird und der Infrastruktur des Gewerbes dient)</li> <li>- Konzessionsabgabe kombinierte Versorgung</li> </ul> <p>(Hinweis: Alle Konzessionsabgaben sind unanhängig von der Frage, wo die genutzten Leitungen verlaufen, im Produktbereich Ver- und Entsorgung anzusetzen und zu verbuchen.)</p>
-------------------------	---

## Haushaltsplan 2024

## Teilergebnishaushalt Produkt 11.04.01 Kombinierte Versorgung

Stadt Griesheim

		Haushaltsansatz			Ergebnis des Jahresabschlusses 2022
Nr.	Konten	Bezeichnung	2024	2023	
		<b>Ordentliche Erträge</b>			
01	50	Privatrechtliche Leistungsentgelte	0,00	0,00	0,00
02	51	Öffentlich-rechtliche Leistungsentgelte	0,00	0,00	0,00
03	548-549	Kostensatzleistungen und -erstattungen	0,00	0,00	0,00
04	52	Bestandsveränderungen und aktivierte Eigenleistungen	0,00	0,00	0,00
05	55	Steuern und steuerähnliche Erträge einschl. Erträge aus gesetzlichen Umlagen	0,00	0,00	0,00
06	547	Erträge aus Transferleistungen	0,00	0,00	0,00
07	540-543	Erträge aus Zuweisungen und Zuschüssen für lfd. Zwecke und allgemeine Umlagen	0,00	0,00	0,00
08	546	Erträge aus der Auflösung von Sonderposten aus Investitionszuweisungen, -zuschüssen und Investitionsbeiträgen	0,00	0,00	0,00
09	53	Sonstige ordentliche Erträge	0,00	0,00	0,00
<b>10</b>		<b>Summe der ordentlichen Erträge (Nr. 1 bis 9)</b>	<b>0,00</b>	<b>0,00</b>	<b>0,00</b>
		<b>Ordentliche Aufwendungen</b>			
11	62, 63, 640-643, 647-649, 65	Personalaufwendungen	0,00	0,00	0,00
12	644-646	Versorgungsaufwendungen	0,00	0,00	0,00
13	60, 61, 67-69	Aufwendungen für Sach- und Dienstleistungen	0,00	0,00	0,00
14	66	Abschreibungen	15.981,00	11.571,00	11.127,00
15	71	Aufwendungen für Zuweisungen und Zuschüsse sowie besondere Finanzaufwendungen	6.800,00	8.800,00	8.205,17
16	73	Steueraufwendungen einschl. Aufwendungen aus gesetzlichen Umlageverpflichtungen	0,00	0,00	0,00
17	72	Transferaufwendungen	0,00	0,00	0,00
18	70, 74, 76	Sonstige ordentliche Aufwendungen	0,00	0,00	0,00
<b>19</b>		<b>Summe der ordentlichen Aufwendungen (Nr. 11 bis 18)</b>	<b>22.781,00</b>	<b>20.371,00</b>	<b>19.332,17</b>
<b>20</b>		<b>Verwaltungsergebnis (Nr. 10 ./ Nr. 19)</b>	<b>22.781,00</b>	<b>20.371,00</b>	<b>19.332,17</b>
21	56, 57	Finanzerträge	0,00	0,00	0,00
22	77	Finanzaufwendungen	0,00	0,00	0,00
<b>23</b>		<b>Finanzergebnis (Nr. 21 bis Nr. 22)</b>	<b>0,00</b>	<b>0,00</b>	<b>0,00</b>
<b>24</b>		<b>Ordentliches Ergebnis (Verwaltungsergebnis und Finanzergebnis Nr. 20 und Nr. 23)</b>	<b>22.781,00</b>	<b>20.371,00</b>	<b>19.332,17</b>
25	59	Außerordentliche Erträge	0,00	0,00	0,00
26	79	Außerordentliche Aufwendungen	0,00	0,00	0,00
<b>27</b>		<b>Außerordentliches Ergebnis (Nr. 25 ./ Nr. 26)</b>	<b>0,00</b>	<b>0,00</b>	<b>0,00</b>
<b>28</b>		<b>Jahresergebnis vor internen Leistungsbeziehungen (ordentliches Ergebnis und außerordentliches Ergebnis Nr. 24 und Nr. 27)</b>	<b>22.781,00</b>	<b>20.371,00</b>	<b>19.332,17</b>
29		Erlöse der internen Leistungsbeziehungen	0,00	0,00	0,00
30		Kosten der internen Leistungsbeziehungen	5.177,00	4.399,07	4.422,48
<b>31</b>		<b>Ergebnis der internen Leistungsbeziehungen</b>	<b>5.177,00</b>	<b>4.399,07</b>	<b>4.422,48</b>
<b>32</b>		<b>Jahresergebnis nach internen Leistungsbeziehungen</b>	<b>27.958,00</b>	<b>24.770,07</b>	<b>23.754,65</b>

## Haushaltsplan 2024

## Teilfinanzhaushalt Produkt 11.04.01 Kombinierte Versorgung

Stadt Griesheim

		Haushaltsansatz			Investitions- und Investitionsförderungsmaßnahmen		
Nr.	Bezeichnung	2024	Verpflichtungs-ermächtigungen	2023	Ergebnis des Jahresabschlusses 2022	Gesamtauszahlungsbedarf	davon bisher bereitgestellt
	<b>Einzahlungen aus Investitionstätigkeit</b>						
20	+ Einz. aus Investitionszuweis. und -zuschüssen sowie aus Investitionsbeiträgen						
21	+ Einz. aus Abgängen von Vermögensgegenständen des Sachanlagevermögens und des immateriellen Anlagevermögens						
22	+ Einz. aus Abgängen von Vermögensgegenständen des Finanzanlagevermögens						
	<b>Einzahlungen aus Finanzierungstätigkeit</b>						
31	+ Einz. aus der Aufnahme v. Krediten und wirtschaftlich vergleichbaren Vorgängen für Investitionen						
	<b>Summe</b>						
	<b>Auszahlungen aus Investitionstätigkeit</b>						
24	- Ausz. für den Erwerb von Grundstücken und Gebäuden						
25	- Ausz. für Baumaßnahmen						
26	- Ausz. für Investitionen in das sonstige Sachanlagevermögen und immaterielle Anlagevermögen	-16.042,00			-49.790,00	-188.442,00	-188.442,00
	davon: Ausz. aus gewährten Investitionszuweisungen und -zuschüssen	-16.042,00			-49.790,00	-188.442,00	-188.442,00
27	- Ausz. für Investitionen in das Finanzanlagevermögen						
	<b>Auszahlungen aus Finanzierungstätigkeit</b>						
32	- Ausz. für die Tilgung von Krediten und wirtschaftlich vergleichbaren Vorgängen für Investitionen						
	<b>Summe</b>	<b>-16.042,00</b>			<b>-49.790,00</b>	<b>-188.442,00</b>	<b>-188.442,00</b>
	<b>Saldo (Einzahlungen ./ Auszahlungen)</b>	<b>-16.042,00</b>			<b>-49.790,00</b>	<b>-188.442,00</b>	<b>-188.442,00</b>

## Haushaltsplan 2024

**Produktbeschreibung Produkt 11.05.01 Elektrizitätsversorgung**

Stadt Griesheim

<b>Produktbereich</b>	11B	Ver- und Entsorgung / Abfallwirtschaft
<b>Produktgruppe</b>	11.05	Abfallwirtschaft
<b>Produkt</b>	11.05.01	Elektrizitätsversorgung

<b>Kurzbeschreibung</b>	<p>Das Produkt beinhaltet folgende Ansätze und Leistungen:</p> <p>- Konzessionsabgabe Strom</p> <p>(Hinweis: Alle Konzessionsabgaben sind unanhängig von der Frage, wo die genutzten Leitungen verlaufen, im Produktbereich Ver- und Entsorgung anzusetzen und zu verbuchen.)</p>
-------------------------	---

<b>Wirkungsziel</b>	Zurverfügungstellung städtischer Leitungsräben zur Nutzung für die Führung von Stromleitungen
---------------------	---

<b>Zielgruppe</b>	Versorgungsunternehmen, Bürger und Bürgerinnen der Stadt Griesheim, sowie Gewerbetreibende und sonstige in Griesheim ansässige Berufsgruppen, denen die Stromversorgungsleitungen zugute kommen.
-------------------	--

## Haushaltsplan 2024

## Teilergebnishaushalt Produkt 11.05.01 Elektrizitätsversorgung

Stadt Griesheim

		Haushaltsansatz			Ergebnis des Jahresabschlusses 2022
Nr.	Konten	Bezeichnung	2024	2023	
		<b>Ordentliche Erträge</b>			
01	50	Privatrechtliche Leistungsentgelte	0,00	0,00	0,00
02	51	Öffentlich-rechtliche Leistungsentgelte	0,00	0,00	0,00
03	548-549	Kostensatzleistungen und -erstattungen	0,00	0,00	0,00
04	52	Bestandsveränderungen und aktivierte Eigenleistungen	0,00	0,00	0,00
05	55	Steuern und steuerähnliche Erträge einschl. Erträge aus gesetzlichen Umlagen	0,00	0,00	0,00
06	547	Erträge aus Transferleistungen	0,00	0,00	0,00
07	540-543	Erträge aus Zuweisungen und Zuschüssen für lfd. Zwecke und allgemeine Umlagen	0,00	0,00	0,00
08	546	Erträge aus der Auflösung von Sonderposten aus Investitionszuweisungen, -zuschüssen und Investitionsbeiträgen	0,00	0,00	0,00
09	53	Sonstige ordentliche Erträge	-820.000,00	-925.000,00	-789.643,82
<b>10</b>		<b>Summe der ordentlichen Erträge (Nr. 1 bis 9)</b>	<b>-820.000,00</b>	<b>-925.000,00</b>	<b>-789.643,82</b>
		<b>Ordentliche Aufwendungen</b>			
11	62, 63, 640-643, 647-649, 65	Personalaufwendungen	0,00	0,00	0,00
12	644-646	Versorgungsaufwendungen	0,00	0,00	0,00
13	60, 61, 67-69	Aufwendungen für Sach- und Dienstleistungen	3.000,00	0,00	0,00
14	66	Abschreibungen	0,00	0,00	0,00
15	71	Aufwendungen für Zuweisungen und Zuschüsse sowie besondere Finanzaufwendungen	0,00	0,00	0,00
16	73	Steueraufwendungen einschl. Aufwendungen aus gesetzlichen Umlageverpflichtungen	0,00	0,00	0,00
17	72	Transferaufwendungen	0,00	0,00	0,00
18	70, 74, 76	Sonstige ordentliche Aufwendungen	0,00	0,00	0,00
<b>19</b>		<b>Summe der ordentlichen Aufwendungen (Nr. 11 bis 18)</b>	<b>3.000,00</b>	<b>0,00</b>	<b>0,00</b>
<b>20</b>		<b>Verwaltungsergebnis (Nr. 10 ./ Nr. 19)</b>	<b>-817.000,00</b>	<b>-925.000,00</b>	<b>-789.643,82</b>
21	56, 57	Finanzerträge	0,00	0,00	0,00
22	77	Finanzaufwendungen	0,00	0,00	0,00
<b>23</b>		<b>Finanzergebnis (Nr. 21 bis Nr. 22)</b>	<b>0,00</b>	<b>0,00</b>	<b>0,00</b>
<b>24</b>		<b>Ordentliches Ergebnis (Verwaltungsergebnis und Finanzergebnis Nr. 20 und Nr. 23)</b>	<b>-817.000,00</b>	<b>-925.000,00</b>	<b>-789.643,82</b>
25	59	Außerordentliche Erträge	0,00	0,00	0,00
26	79	Außerordentliche Aufwendungen	0,00	0,00	0,00
<b>27</b>		<b>Außerordentliches Ergebnis (Nr. 25 ./ Nr. 26)</b>	<b>0,00</b>	<b>0,00</b>	<b>0,00</b>
<b>28</b>		<b>Jahresergebnis vor internen Leistungsbeziehungen (ordentliches Ergebnis und außerordentliches Ergebnis Nr. 24 und Nr. 27)</b>	<b>-817.000,00</b>	<b>-925.000,00</b>	<b>-789.643,82</b>
29		Erlöse der internen Leistungsbeziehungen	0,00	0,00	0,00
30		Kosten der internen Leistungsbeziehungen	681,00	0,00	0,00
<b>31</b>		<b>Ergebnis der internen Leistungsbeziehungen</b>	<b>681,00</b>	<b>0,00</b>	<b>0,00</b>
<b>32</b>		<b>Jahresergebnis nach internen Leistungsbeziehungen</b>	<b>-816.319,00</b>	<b>-925.000,00</b>	<b>-789.643,82</b>

## Haushaltsplan 2024

**Produktbeschreibung Produkt 11.06.01 Gasversorgung**

Stadt Griesheim

<b>Produktbereich</b>	11C	Ver- und Entsorgung / Wasserversorgung
<b>Produktgruppe</b>	11.06	Gasversorgung
<b>Produkt</b>	11.06.01	Gasversorgung

<b>Kurzbeschreibung</b>	<p>Das Produkt beinhaltet folgende Ansätze und Leistungen:</p> <p>- Konzessionsabgabe Gas</p> <p>(Hinweis: Alle Konzessionsabgaben sind unanhängig von der Frage, wo die genutzten Leitungen verlaufen, im Produktbereich Ver- und Entsorgung anzusetzen und zu verbuchen.)</p>
-------------------------	---

<b>Wirkungsziel</b>	Zurverfügungstellung städtischer Leitungsgräben zur Nutzung für die Führung von Gasleitungen
---------------------	--

<b>Zielgruppe</b>	Versorgungsunternehmen, Bürger und Bürgerinnen der Stadt Griesheim, sowie Gewerbetreibende und sonstige in Griesheim ansässige Berufsgruppen, denen die Gasversorgungsleitungen zugute kommen.
-------------------	--

## Haushaltsplan 2024

## Teilergebnishaushalt Produkt 11.06.01 Gasversorgung

Stadt Griesheim

		Haushaltsansatz			Ergebnis des Jahresabschlusses 2022
Nr.	Konten	Bezeichnung	2024	2023	
		<b>Ordentliche Erträge</b>			
01	50	Privatrechtliche Leistungsentgelte	0,00	0,00	0,00
02	51	Öffentlich-rechtliche Leistungsentgelte	0,00	0,00	0,00
03	548-549	Kostensatzleistungen und -erstattungen	0,00	0,00	0,00
04	52	Bestandsveränderungen und aktivierte Eigenleistungen	0,00	0,00	0,00
05	55	Steuern und steuerähnliche Erträge einschl. Erträge aus gesetzlichen Umlagen	0,00	0,00	0,00
06	547	Erträge aus Transferleistungen	0,00	0,00	0,00
07	540-543	Erträge aus Zuweisungen und Zuschüssen für lfd. Zwecke und allgemeine Umlagen	0,00	0,00	0,00
08	546	Erträge aus der Auflösung von Sonderposten aus Investitionszuweisungen, -zuschüssen und Investitionsbeiträgen	0,00	0,00	0,00
09	53	Sonstige ordentliche Erträge	-60.000,00	-78.000,00	-78.136,24
<b>10</b>		<b>Summe der ordentlichen Erträge (Nr. 1 bis 9)</b>	<b>-60.000,00</b>	<b>-78.000,00</b>	<b>-78.136,24</b>
		<b>Ordentliche Aufwendungen</b>			
11	62, 63, 640-643, 647-649, 65	Personalaufwendungen	0,00	0,00	0,00
12	644-646	Versorgungsaufwendungen	0,00	0,00	0,00
13	60, 61, 67-69	Aufwendungen für Sach- und Dienstleistungen	3.000,00	0,00	0,00
14	66	Abschreibungen	0,00	0,00	0,00
15	71	Aufwendungen für Zuweisungen und Zuschüsse sowie besondere Finanzaufwendungen	0,00	0,00	0,00
16	73	Steueraufwendungen einschl. Aufwendungen aus gesetzlichen Umlageverpflichtungen	0,00	0,00	0,00
17	72	Transferaufwendungen	0,00	0,00	0,00
18	70, 74, 76	Sonstige ordentliche Aufwendungen	0,00	0,00	0,00
<b>19</b>		<b>Summe der ordentlichen Aufwendungen (Nr. 11 bis 18)</b>	<b>3.000,00</b>	<b>0,00</b>	<b>0,00</b>
<b>20</b>		<b>Verwaltungsergebnis (Nr. 10 ./ Nr. 19)</b>	<b>-57.000,00</b>	<b>-78.000,00</b>	<b>-78.136,24</b>
21	56, 57	Finanzerträge	0,00	0,00	0,00
22	77	Finanzaufwendungen	0,00	0,00	0,00
<b>23</b>		<b>Finanzergebnis (Nr. 21 bis Nr. 22)</b>	<b>0,00</b>	<b>0,00</b>	<b>0,00</b>
<b>24</b>		<b>Ordentliches Ergebnis (Verwaltungsergebnis und Finanzergebnis Nr. 20 und Nr. 23)</b>	<b>-57.000,00</b>	<b>-78.000,00</b>	<b>-78.136,24</b>
25	59	Außerordentliche Erträge	0,00	0,00	0,00
26	79	Außerordentliche Aufwendungen	0,00	0,00	0,00
<b>27</b>		<b>Außerordentliches Ergebnis (Nr. 25 ./ Nr. 26)</b>	<b>0,00</b>	<b>0,00</b>	<b>0,00</b>
<b>28</b>		<b>Jahresergebnis vor internen Leistungsbeziehungen (ordentliches Ergebnis und außerordentliches Ergebnis Nr. 24 und Nr. 27)</b>	<b>-57.000,00</b>	<b>-78.000,00</b>	<b>-78.136,24</b>
29		Erlöse der internen Leistungsbeziehungen	0,00	0,00	0,00
30		Kosten der internen Leistungsbeziehungen	681,00	0,00	0,00
<b>31</b>		<b>Ergebnis der internen Leistungsbeziehungen</b>	<b>681,00</b>	<b>0,00</b>	<b>0,00</b>
<b>32</b>		<b>Jahresergebnis nach internen Leistungsbeziehungen</b>	<b>-56.319,00</b>	<b>-78.000,00</b>	<b>-78.136,24</b>

## Produktübersicht

Produktbereich 12 Verkehrsflächen und –anlagen, ÖPNV

12.01.01	Öffentliche Verkehrsflächen
12.03.01	Straßenreinigung
12.04.01	ÖPNV
12.05.01	Parkplätze und –anlagen



## Haushaltsplan 2024

## Teilergebnishaushalt Produktbereich 12 Verkehrsflächen und -anlagen, ÖPNV

Stadt Griesheim

		Haushaltsansatz			Ergebnis des Jahresabschlusses 2022
Nr.	Konten	Bezeichnung	2024	2023	
		<b>Ordentliche Erträge</b>			
01	50	Privatrechtliche Leistungsentgelte	-995,00	-4.010,00	-995,11
02	51	Öffentlich-rechtliche Leistungsentgelte	0,00	0,00	0,00
03	548-549	Kostenersatzleistungen und -erstattungen	-2.600,00	-30.700,00	-12.587,61
04	52	Bestandsveränderungen und aktivierte Eigenleistungen	0,00	0,00	0,00
05	55	Steuern und steuerähnliche Erträge einschl. Erträge aus gesetzlichen Umlagen	0,00	0,00	0,00
06	547	Erträge aus Transferleistungen	0,00	0,00	0,00
07	540-543	Erträge aus Zuweisungen und Zuschüssen für lfd. Zwecke und allgemeine Umlagen	-14.370,00	-95.000,00	-14.372,60
08	546	Erträge aus der Auflösung von Sonderposten aus Investitionszuweisungen, -zuschüssen und Investitionsbeiträgen	-380.120,00	-744.445,00	-425.042,16
09	53	Sonstige ordentliche Erträge	0,00	-7.954,00	-12.525,99
<b>10</b>		<b>Summe der ordentlichen Erträge (Nr. 1 bis 9)</b>	<b>-398.085,00</b>	<b>-882.109,00</b>	<b>-465.523,47</b>
		<b>Ordentliche Aufwendungen</b>			
11	62, 63, 640-643, 647-649, 65	Personalaufwendungen	619.450,00	546.566,00	531.748,82
12	644-646	Versorgungsaufwendungen	38.108,00	33.442,00	32.683,94
13	60, 61, 67-69	Aufwendungen für Sach- und Dienstleistungen	1.104.649,00	1.277.136,00	1.264.187,19
14	66	Abschreibungen	1.035.530,00	984.722,00	972.908,11
15	71	Aufwendungen für Zuweisungen und Zuschüsse sowie besondere Finanzaufwendungen	90.000,00	91.000,00	86.201,01
16	73	Steueraufwendungen einschl. Aufwendungen aus gesetzlichen Umlageverpflichtungen	0,00	0,00	0,00
17	72	Transferaufwendungen	0,00	0,00	0,00
18	70, 74, 76	Sonstige ordentliche Aufwendungen	250,00	520,00	222,00
<b>19</b>		<b>Summe der ordentlichen Aufwendungen (Nr. 11 bis 18)</b>	<b>2.887.987,00</b>	<b>2.933.386,00</b>	<b>2.887.951,07</b>
<b>20</b>		<b>Verwaltungsergebnis (Nr. 10 ./ Nr. 19)</b>	<b>2.489.902,00</b>	<b>2.051.277,00</b>	<b>2.422.427,60</b>
21	56, 57	Finanzerträge	0,00	0,00	0,00
22	77	Finanzaufwendungen	0,00	0,00	0,00
<b>23</b>		<b>Finanzergebnis (Nr. 21 bis Nr. 22)</b>	<b>0,00</b>	<b>0,00</b>	<b>0,00</b>
<b>24</b>		<b>Ordentliches Ergebnis (Verwaltungsergebnis und Finanzergebnis Nr. 20 und Nr. 23)</b>	<b>2.489.902,00</b>	<b>2.051.277,00</b>	<b>2.422.427,60</b>
25	59	Außerordentliche Erträge	0,00	0,00	-56,50
26	79	Außerordentliche Aufwendungen	0,00	0,00	0,82
<b>27</b>		<b>Außerordentliches Ergebnis (Nr. 25 ./ Nr. 26)</b>	<b>0,00</b>	<b>0,00</b>	<b>-55,68</b>
<b>28</b>		<b>Jahresergebnis vor internen Leistungsbeziehungen (ordentliches Ergebnis und außerordentliches Ergebnis Nr. 24 und Nr. 27)</b>	<b>2.489.902,00</b>	<b>2.051.277,00</b>	<b>2.422.371,92</b>
29		Erlöse der internen Leistungsbeziehungen	0,00	0,00	0,00
30		Kosten der internen Leistungsbeziehungen	656.227,00	633.458,38	660.655,91
<b>31</b>		<b>Ergebnis der internen Leistungsbeziehungen</b>	<b>656.227,00</b>	<b>633.458,38</b>	<b>660.655,91</b>
<b>32</b>		<b>Jahresergebnis nach internen Leistungsbeziehungen</b>	<b>3.146.129,00</b>	<b>2.684.735,38</b>	<b>3.083.027,83</b>

## Haushaltsplan 2024

## Teilfinanzhaushalt Produktbereich 12 Verkehrsflächen und -anlagen, ÖPNV

Stadt Griesheim

		Haushaltsansatz			Investitions- und Investitionsförderungsmaßnahmen		
Nr.	Bezeichnung	2024	Verpflichtungs-ermächtigungen	2023	Ergebnis des Jahresabschlusses 2022	Gesamtauszahlungsbedarf	davon bisher bereitgestellt
	<b>Einzahlungen aus Investitionstätigkeit</b>						
20	+ Einz. aus Investitionszuweis. und -zuschüssen sowie aus Investitionsbeiträgen	4.250.000,00		1.877.000,00	894.810,01		
21	+ Einz. aus Abgängen von Vermögensgegenständen des Sachanlagevermögens und des immateriellen Anlagevermögens						
22	+ Einz. aus Abgängen von Vermögensgegenständen des Finanzanlagevermögens						
	<b>Einzahlungen aus Finanzierungstätigkeit</b>						
31	+ Einz. aus der Aufnahme v. Krediten und wirtschaftlich vergleichbaren Vorgängen für Investitionen						
	<b>Summe</b>	<b>4.250.000,00</b>		<b>1.877.000,00</b>	<b>894.810,01</b>		
	<b>Auszahlungen aus Investitionstätigkeit</b>						
24	- Ausz. für den Erwerb von Grundstücken und Gebäuden	-10.000,00			-1.781,43	-40.000,00	-10.000,00
25	- Ausz. für Baumaßnahmen	-6.059.000,00		-3.281.250,00	-1.788.875,47	-45.492.710,00	-33.825.710,00
26	- Ausz. für Investitionen in das sonstige Sachanlagevermögen und immaterielle Anlagevermögen	-157.000,00		-87.000,00	-99.499,99	-1.132.324,00	-1.132.324,00
	davon: Ausz. aus gewährten Investitionszuweisungen und -zuschüssen				-99.499,99	-249.501,00	-249.501,00
27	- Ausz. für Investitionen in das Finanzanlagevermögen						
	<b>Auszahlungen aus Finanzierungstätigkeit</b>						
32	- Ausz. für die Tilgung von Krediten und wirtschaftlich vergleichbaren Vorgängen für Investitionen					-2.831.400,00	-2.831.400,00
	<b>Summe</b>	<b>-6.226.000,00</b>		<b>-3.368.250,00</b>	<b>-1.890.156,89</b>	<b>-49.496.434,00</b>	<b>-37.799.434,00</b>
	<b>Saldo (Einzahlungen ./ Auszahlungen)</b>	<b>-1.976.000,00</b>		<b>-1.491.250,00</b>	<b>-995.346,88</b>	<b>-49.496.434,00</b>	<b>-37.799.434,00</b>

## Haushaltsplan 2024

**Investitionen Produktbereich 12 Verkehrsflächen und -anlagen, ÖPNV**

Stadt Griesheim

Nr. Bezeichnung	Ansatz 2023	Ansatz 2024	Finanzplan 2025	Finanzplan 2026	Finanzplan 2027
1201012106 Lärmschutzwall Wohngebiet Süd-West		-800.000,00	-300.000,00		
1201012207 Endausbau Wohngebiet Süd-West 2. BA		-2.500.000,00	-2.400.000,00		
1201012210 Projekt "Grünes Zimmer"		-75.000,00			
1201012211 Projekt "Vertikalbegrünung"		-25.000,00			
1201012212 Grundhafte Sanierung Pfützenstraße		-1.300.000,00	-400.000,00		
1201012215 Fahrradstraße Darmstädterstr./Gohtestr.		-624.000,00	-52.000,00		
1201012300 Baumaßnahmen Öffentliche Verkehrsflächen 2023	-2.786.250,00				
1201012301 Baumaßn. zur Förderung von Rad- u. Fußverkehr 2023	-10.000,00				
1201012302 Straßenbeleuchtung 2023	-475.000,00				
1201012304 Erwerb bewegl. Sachen Straßenausstattung 2023	-20.000,00				
1201012305 Ergänzungen Stadtmöblierung f. Innenstadtplätze	-12.000,00				
1201012306 Dreiseitenkipper 12 t	-10.000,00	-157.000,00			
1201012309 Straßenbau Bessunger Straße 6. BA		-300.000,00			
1201012402 Straßenbeleuchtung 2024		-385.000,00			
1201012404 Erwerb bewegl. Sachen Straßenausstattung 2024		-10.000,00			
1201012405 Straßenbauprogramm 2024 bis 2028 (Sammelposten)		-50.000,00	-800.000,00	-1.000.000,00	-1.000.000,00
1201012502 Straßenbeleuchtung 2025			-205.000,00		
1201012504 Erwerb bewegl. Sachen Straßenausstattung 2025			-10.000,00		
1201012507 Straßenbau Endausbau Wohngebiet Süd-West 3. BA			-200.000,00	-3.000.000,00	-1.500.000,00
1201012602 Straßenbeleuchtung 2026				-125.000,00	
1201012604 Erwerb bewegl. Sachen Straßenausstattung 2026				-10.000,00	
1201012605 Straßenbau An der Lutherkirche				-500.000,00	
1201012702 Straßenbeleuchtung 2027					-185.000,00
1201012704 Erwerb bewegl. Sachen Straßenausstattung 2027					-10.000,00
1203012300 Anbaugeräte für Winterdienst (für Traktoren)	-45.000,00				
1204012300 Planung Ingenieurleistung Haltestellen Stadtbus	-10.000,00				
<b>Gesamtsumme</b>	<b>-3.368.250,00</b>	<b>-6.226.000,00</b>	<b>-4.367.000,00</b>	<b>-4.635.000,00</b>	<b>-2.695.000,00</b>

## Haushaltsplan 2024

<b>Produktbeschreibung Produkt 12.01.01 Öffentliche Verkehrsflächen</b>		
Stadt Griesheim		
<b>Produktbereich</b>	12	Verkehrsflächen und -anlagen, ÖPNV
<b>Produktgruppe</b>	12.01	Öffentliche Verkehrsflächen
<b>Produkt</b>	12.01.01	Öffentliche Verkehrsflächen
<b>Kurzbeschreibung</b>	<p>Das Produkt beinhaltet Planung, Bau und Unterhaltung der öffentlichen Verkehrsflächen, einschließlich der Straßenbeleuchtung. Hierzu gehören im Stadtgebiet insgesamt ca. 86 Kilometer Gemeindestraßen. Hinzu kommen ca. 107 Kilometer Feldwege.</p> <p>Im Einzelnen beinhaltet das Produkt folgende Aufgabenstellungen:</p> <ul style="list-style-type: none"> <li>- Bau öffentlicher Verkehrsflächen (Gemeindestraßen, Plätze, Feld- und Radwege, Parkplätze): Grundlagenermittlung, Nivellement, Detailplanung, Ausschreibung, Bauleitung, Aufmaß, Abrechnung, Objektbetreuung und Dokumentation, auch in Verbindung mit Fachplanern</li> <li>- Anschaffung, Wartung und Unterhaltung der Beleuchtung</li> <li>- Beleuchtung der öffentlichen Verkehrsflächen zum Erhalt des Verkehrsflusses und der Sicherheit unter Einsatz wirtschaftlicher Leuchtmittel</li> <li>- Unterhaltung öffentlicher Verkehrsflächen (Gemeinde-, Bundes- und Landesstraßen, Plätze, Feld- und Radwege, Parkplätze)</li> <li>- Neuherstellung, Unterhaltung und Ergänzung der Straßenausstattung durch Verkehrsbeschilderung, und Straßenbegleitgrün</li> <li>- Führung des Straßenkatasters</li> <li>- Markierungen: Planung, Vormarkierung, Beauftragung der Fachfirmen, Überwachung, Abrechnung und Dokumentation</li> </ul>	
<b>Wirkungsziel</b>	Eine optimale Verkehrsinfrastruktur zur Steigerung der Lebensqualität unter Berücksichtigung der Sicherheit aller Verkehrsteilnehmer ist vorhanden.	
<b>Zielgruppe</b>	Bürgerinnen und Bürger, Verkehrsteilnehmer, externe Behörden und Ämter, politische Entscheidungsträger und Gremien der Stadt	

## Haushaltsplan 2024

## Teilergebnishaushalt Produkt 12.01.01 Öffentliche Verkehrsflächen

Stadt Griesheim

		Haushaltsansatz			Ergebnis des Jahresabschlusses 2022
Nr.	Konten	Bezeichnung	2024	2023	
		<b>Ordentliche Erträge</b>			
01	50	Privatrechtliche Leistungsentgelte	-5,00	-10,00	-5,11
02	51	Öffentlich-rechtliche Leistungsentgelte	0,00	0,00	0,00
03	548-549	Kostensatzleistungen und -erstattungen	0,00	-28.600,00	-3.543,01
04	52	Bestandsveränderungen und aktivierte Eigenleistungen	0,00	0,00	0,00
05	55	Steuern und steuerähnliche Erträge einschl. Erträge aus gesetzlichen Umlagen	0,00	0,00	0,00
06	547	Erträge aus Transferleistungen	0,00	0,00	0,00
07	540-543	Erträge aus Zuweisungen und Zuschüssen für lfd. Zwecke und allgemeine Umlagen	-14.370,00	-95.000,00	-14.372,60
08	546	Erträge aus der Auflösung von Sonderposten aus Investitionszuweisungen, -zuschüssen und Investitionsbeiträgen	-379.514,00	-738.950,00	-424.437,16
09	53	Sonstige ordentliche Erträge	0,00	-7.921,00	-12.503,19
<b>10</b>		<b>Summe der ordentlichen Erträge (Nr. 1 bis 9)</b>	<b>-393.889,00</b>	<b>-870.481,00</b>	<b>-454.861,07</b>
		<b>Ordentliche Aufwendungen</b>			
11	62, 63, 640-643, 647-649, 65	Personalaufwendungen	433.501,00	390.359,00	381.334,39
12	644-646	Versorgungsaufwendungen	25.710,00	23.383,00	22.989,33
13	60, 61, 67-69	Aufwendungen für Sach- und Dienstleistungen	919.308,00	1.080.038,00	1.065.111,62
14	66	Abschreibungen	984.718,00	947.080,00	935.640,32
15	71	Aufwendungen für Zuweisungen und Zuschüsse sowie besondere Finanzaufwendungen	0,00	0,00	0,00
16	73	Steueraufwendungen einschl. Aufwendungen aus gesetzlichen Umlageverpflichtungen	0,00	0,00	0,00
17	72	Transferaufwendungen	0,00	0,00	0,00
18	70, 74, 76	Sonstige ordentliche Aufwendungen	0,00	10,00	0,00
<b>19</b>		<b>Summe der ordentlichen Aufwendungen (Nr. 11 bis 18)</b>	<b>2.363.237,00</b>	<b>2.440.870,00</b>	<b>2.405.075,66</b>
<b>20</b>		<b>Verwaltungsergebnis (Nr. 10 ./ Nr. 19)</b>	<b>1.969.348,00</b>	<b>1.570.389,00</b>	<b>1.950.214,59</b>
21	56, 57	Finanzerträge	0,00	0,00	0,00
22	77	Finanzaufwendungen	0,00	0,00	0,00
<b>23</b>		<b>Finanzergebnis (Nr. 21 bis Nr. 22)</b>	<b>0,00</b>	<b>0,00</b>	<b>0,00</b>
<b>24</b>		<b>Ordentliches Ergebnis (Verwaltungsergebnis und Finanzergebnis Nr. 20 und Nr. 23)</b>	<b>1.969.348,00</b>	<b>1.570.389,00</b>	<b>1.950.214,59</b>
25	59	Außerordentliche Erträge	0,00	0,00	-56,50
26	79	Außerordentliche Aufwendungen	0,00	0,00	0,82
<b>27</b>		<b>Außerordentliches Ergebnis (Nr. 25 ./ Nr. 26)</b>	<b>0,00</b>	<b>0,00</b>	<b>-55,68</b>
<b>28</b>		<b>Jahresergebnis vor internen Leistungsbeziehungen (ordentliches Ergebnis und außerordentliches Ergebnis Nr. 24 und Nr. 27)</b>	<b>1.969.348,00</b>	<b>1.570.389,00</b>	<b>1.950.158,91</b>
29		Erlöse der internen Leistungsbeziehungen	0,00	0,00	0,00
30		Kosten der internen Leistungsbeziehungen	536.991,00	527.100,62	550.192,02
<b>31</b>		<b>Ergebnis der internen Leistungsbeziehungen</b>	<b>536.991,00</b>	<b>527.100,62</b>	<b>550.192,02</b>
<b>32</b>		<b>Jahresergebnis nach internen Leistungsbeziehungen</b>	<b>2.506.339,00</b>	<b>2.097.489,62</b>	<b>2.500.350,93</b>

## Haushaltsplan 2024

## Teilfinanzhaushalt Produkt 12.01.01 Öffentliche Verkehrsflächen

Stadt Griesheim

		Haushaltsansatz			Investitions- und Investitionsförderungsmaßnahmen		
Nr.	Bezeichnung	2024	Verpflichtungs-ermächtigungen	2023	Ergebnis des Jahresabschlusses 2022	Gesamtauszahlungsbedarf	davon bisher bereitgestellt
	<b>Einzahlungen aus Investitionstätigkeit</b>						
20	+ Einz. aus Investitionszuweis. und -zuschüssen sowie aus Investitionsbeiträgen	4.250.000,00		1.877.000,00	894.810,01		
21	+ Einz. aus Abgängen von Vermögensgegenständen des Sachanlagevermögens und des immateriellen Anlagevermögens						
22	+ Einz. aus Abgängen von Vermögensgegenständen des Finanzanlagevermögens						
	<b>Einzahlungen aus Finanzierungstätigkeit</b>						
31	+ Einz. aus der Aufnahme v. Krediten und wirtschaftlich vergleichbaren Vorgängen für Investitionen						
	<b>Summe</b>	<b>4.250.000,00</b>		<b>1.877.000,00</b>	<b>894.810,01</b>		
	<b>Auszahlungen aus Investitionstätigkeit</b>						
24	- Ausz. für den Erwerb von Grundstücken und Gebäuden	-10.000,00			-1.781,43	-40.000,00	-10.000,00
25	- Ausz. für Baumaßnahmen	-6.059.000,00		-3.271.250,00	-1.788.875,47	-44.425.224,00	-32.758.224,00
26	- Ausz. für Investitionen in das sonstige Sachanlagevermögen und immaterielle Anlagevermögen	-157.000,00		-42.000,00	-99.499,99	-832.324,00	-832.324,00
	davon: Ausz. aus gewährten Investitionszuweisungen und -zuschüssen				-99.499,99	-199.501,00	-199.501,00
27	- Ausz. für Investitionen in das Finanzanlagevermögen						
	<b>Auszahlungen aus Finanzierungstätigkeit</b>						
32	- Ausz. für die Tilgung von Krediten und wirtschaftlich vergleichbaren Vorgängen für Investitionen					-2.831.400,00	-2.831.400,00
	<b>Summe</b>	<b>-6.226.000,00</b>		<b>-3.313.250,00</b>	<b>-1.890.156,89</b>	<b>-48.128.948,00</b>	<b>-36.431.948,00</b>
	<b>Saldo (Einzahlungen ./ Auszahlungen)</b>	<b>-1.976.000,00</b>		<b>-1.436.250,00</b>	<b>-995.346,88</b>	<b>-48.128.948,00</b>	<b>-36.431.948,00</b>

## Haushaltsplan 2024

**Produktbeschreibung Produkt 12.03.01 Straßenreinigung**

Stadt Griesheim

<b>Produktbereich</b>	12	Verkehrsflächen und -anlagen, ÖPNV
<b>Produktgruppe</b>	12.03	Straßenreinigung
<b>Produkt</b>	12.03.01	Straßenreinigung

<b>Kurzbeschreibung</b>	<p>Das Produkt beinhaltet die Reinigung von städtischen Straßen, Wegen und Plätzen, sowie stadteigener Liegenschaften und Kinderspielplätzen einschließlich des erforderlichen Winterdienstes.</p> <p>Im Einzelnen beinhaltet das Produkt folgende Aufgabenstellungen:</p> <ul style="list-style-type: none"> <li>- Organisation der Straßenreinigung</li> <li>Maschinelles und manuelles Reinigen derjenigen städtischen Straßen, Wege, Plätze und Gehwege, zu deren Reinigung die Stadt gemäß der Straßenreinigungssatzung verpflichtet ist, einschließlich Winterdienst, Reinigung stadteigener Flächen und Kinderspielplätze, sowie Stadtmobiliar; Sonderreinigungen bei Stadtfesten etc.; Beseitigung von illegalen Ablagerungen und deren Dokumentation, Laub-, Ölspur- und Graffiti-beseitigung; Unterhaltung und Reinigung der Wertstoffsammelstellen (Containerstellplätze) und der Abfallkörbe im Stadtgebiet und der Gemarkung; Einsammeln gefährlicher und ungefährlicher Abfälle; Reinigung nach Anforderung durch die Polizei; Verständigung des Kampfmittelräumdienstes;</li> <li>- Organisation des Winterdienstes</li> <li>Erstellung von Winterstreuplänen angepasst an die örtlichen Gegebenheiten (Räum- und Streuprioritäten) von November bis März; Aufstellung und Bereitstellung von Streumitteln verschiedener Art; Verpflichtung zusätzlicher gewerblicher Streukräfte bei entsprechender Wetterlage; Bewertung der Wetteraussichten und der Wetterlage; Führung eines Streubuchs zum Nachweis der durchgeführten Maßnahmen; Reinigung, Instandhaltung und Reparatur der vorgehaltenen Fahrzeuge und Geräte; Weiterbildung der Mitarbeiter hinsichtlich Unfallverhütung, Einsatz neuartiger Mittel etc.; Aufstellen von Warnschildern; Kontrollen</li> </ul>
<b>Wirkungsziel</b>	Die Verkehrssicherheit wird durch Erhalt eines ordnungsgemäßen sauberen Zustandes der öffentlichen Straßen und Wege und Plätze gewährleistet.
<b>Zielgruppe</b>	Bürgerinnen und Bürger, sonstige Verkehrsteilnehmer, private Organisationen (Vereine, Verbände, private Unternehmen), Bauhof, Immobilienmanagement, politische Entscheidungsträger und Gremien der Stadt

## Haushaltsplan 2024

## Teilergebnishaushalt Produkt 12.03.01 Straßenreinigung

Stadt Griesheim

		Haushaltsansatz			Ergebnis des Jahresabschlusses 2022
Nr.	Konten	Bezeichnung	2024	2023	
		<b>Ordentliche Erträge</b>			
01	50	Privatrechtliche Leistungsentgelte	0,00	0,00	0,00
02	51	Öffentlich-rechtliche Leistungsentgelte	0,00	0,00	0,00
03	548-549	Kostensatzleistungen und -erstattungen	-2.600,00	-2.100,00	-9.044,60
04	52	Bestandsveränderungen und aktivierte Eigenleistungen	0,00	0,00	0,00
05	55	Steuern und steuerähnliche Erträge einschl. Erträge aus gesetzlichen Umlagen	0,00	0,00	0,00
06	547	Erträge aus Transferleistungen	0,00	0,00	0,00
07	540-543	Erträge aus Zuweisungen und Zuschüssen für lfd. Zwecke und allgemeine Umlagen	0,00	0,00	0,00
08	546	Erträge aus der Auflösung von Sonderposten aus Investitionszuweisungen, -zuschüssen und Investitionsbeiträgen	0,00	0,00	0,00
09	53	Sonstige ordentliche Erträge	0,00	-3,00	0,00
<b>10</b>		<b>Summe der ordentlichen Erträge (Nr. 1 bis 9)</b>	<b>-2.600,00</b>	<b>-2.103,00</b>	<b>-9.044,60</b>
		<b>Ordentliche Aufwendungen</b>			
11	62, 63, 640-643, 647-649, 65	Personalaufwendungen	170.224,00	141.134,00	135.666,49
12	644-646	Versorgungsaufwendungen	11.731,00	9.407,00	9.053,40
13	60, 61, 67-69	Aufwendungen für Sach- und Dienstleistungen	83.326,00	97.406,00	95.687,73
14	66	Abschreibungen	16.813,00	2.851,00	3.083,00
15	71	Aufwendungen für Zuweisungen und Zuschüsse sowie besondere Finanzaufwendungen	0,00	0,00	0,00
16	73	Steueraufwendungen einschl. Aufwendungen aus gesetzlichen Umlageverpflichtungen	0,00	0,00	0,00
17	72	Transferaufwendungen	0,00	0,00	0,00
18	70, 74, 76	Sonstige ordentliche Aufwendungen	250,00	510,00	222,00
<b>19</b>		<b>Summe der ordentlichen Aufwendungen (Nr. 11 bis 18)</b>	<b>282.344,00</b>	<b>251.308,00</b>	<b>243.712,62</b>
<b>20</b>		<b>Verwaltungsergebnis (Nr. 10 ./ Nr. 19)</b>	<b>279.744,00</b>	<b>249.205,00</b>	<b>234.668,02</b>
21	56, 57	Finanzerträge	0,00	0,00	0,00
22	77	Finanzaufwendungen	0,00	0,00	0,00
<b>23</b>		<b>Finanzergebnis (Nr. 21 bis Nr. 22)</b>	<b>0,00</b>	<b>0,00</b>	<b>0,00</b>
<b>24</b>		<b>Ordentliches Ergebnis (Verwaltungsergebnis und Finanzergebnis Nr. 20 und Nr. 23)</b>	<b>279.744,00</b>	<b>249.205,00</b>	<b>234.668,02</b>
25	59	Außerordentliche Erträge	0,00	0,00	0,00
26	79	Außerordentliche Aufwendungen	0,00	0,00	0,00
<b>27</b>		<b>Außerordentliches Ergebnis (Nr. 25 ./ Nr. 26)</b>	<b>0,00</b>	<b>0,00</b>	<b>0,00</b>
<b>28</b>		<b>Jahresergebnis vor internen Leistungsbeziehungen (ordentliches Ergebnis und außerordentliches Ergebnis Nr. 24 und Nr. 27)</b>	<b>279.744,00</b>	<b>249.205,00</b>	<b>234.668,02</b>
29		Erlöse der internen Leistungsbeziehungen	0,00	0,00	0,00
30		Kosten der internen Leistungsbeziehungen	64.154,00	54.269,44	55.752,37
<b>31</b>		<b>Ergebnis der internen Leistungsbeziehungen</b>	<b>64.154,00</b>	<b>54.269,44</b>	<b>55.752,37</b>
<b>32</b>		<b>Jahresergebnis nach internen Leistungsbeziehungen</b>	<b>343.898,00</b>	<b>303.474,44</b>	<b>290.420,39</b>



## Haushaltsplan 2024

## Teilfinanzhaushalt Produkt 12.03.01 Straßenreinigung

Stadt Griesheim

		Haushaltsansatz			Investitions- und Investitionsförderungsmaßnahmen		
Nr.	Bezeichnung	2024	Verpflichtungs-ermächtigungen	2023	Ergebnis des Jahresabschlusses 2022	Gesamtauszahlungsbedarf	davon bisher bereitgestellt
	<b>Einzahlungen aus Investitionstätigkeit</b>						
20	+ Einz. aus Investitionszuweis. und -zuschüssen sowie aus Investitionsbeiträgen						
21	+ Einz. aus Abgängen von Vermögensgegenständen des Sachanlagevermögens und des immateriellen Anlagevermögens						
22	+ Einz. aus Abgängen von Vermögensgegenständen des Finanzanlagevermögens						
	<b>Einzahlungen aus Finanzierungstätigkeit</b>						
31	+ Einz. aus der Aufnahme v. Krediten und wirtschaftlich vergleichbaren Vorgängen für Investitionen						
	<b>Summe</b>						
	<b>Auszahlungen aus Investitionstätigkeit</b>						
24	- Ausz. für den Erwerb von Grundstücken und Gebäuden						
25	- Ausz. für Baumaßnahmen						
26	- Ausz. für Investitionen in das sonstige Sachanlagevermögen und immaterielle Anlagevermögen davon: Ausz. aus gewährten Investitionszuweisungen und -zuschüssen			-45.000,00		-110.000,00	-110.000,00
27	- Ausz. für Investitionen in das Finanzanlagevermögen						
	<b>Auszahlungen aus Finanzierungstätigkeit</b>						
32	- Ausz. für die Tilgung von Krediten und wirtschaftlich vergleichbaren Vorgängen für Investitionen						
	<b>Summe</b>			-45.000,00		-110.000,00	-110.000,00
	<b>Saldo (Einzahlungen ./ Auszahlungen)</b>			-45.000,00		-110.000,00	-110.000,00

## Haushaltsplan 2024

<b>Produktbeschreibung Produkt 12.04.01 ÖPNV</b>		
Stadt Griesheim		
<b>Produktbereich</b>	12	Verkehrsflächen und -anlagen, ÖPNV
<b>Produktgruppe</b>	12.04	ÖPNV
<b>Produkt</b>	12.04.01	ÖPNV
<b>Kurzbeschreibung</b>	<p>Das Produkt beinhaltet die Bereitstellung eines attraktiven, bedarfsorientierten und leistungsfähigen öffentlichen Personennahverkehrs (ÖPNV). Es gibt in Griesheim 6 Haltestellen der Straßenbahnanbindung nach Darmstadt (Stadtmitte, Böllenfalltor, Kranichstein und Arheilgen).</p> <p>Außerdem wird Griesheim aus dem Ried von zwei Buslinien des RMV angefahren. Zudem sind Bike-and-Ride- und Park-and-Ride-Angebote eingerichtet.</p> <p>Um die Attraktivität des ÖPNV zu erhöhen, gehören zu dem Produkt Untersuchungen zum möglichen Ausbau der Angebote (z.B. Machbarkeitsstudien zu Straßenbahnverlängerung, Einrichtung eines Stadtbusses etc.).</p> <p>Im Einzelnen beinhaltet das Produkt folgende Aufgabenstellungen:</p> <ul style="list-style-type: none"> <li>- DADINA (Darmstadt-Dieburger Nahverkehrsorganisation, gegründet 01.07.1997): Zweckverband aller 23 Kommunen des Landkreises und der Stadt Darmstadt; Grundlage ist der Nahverkehrsplan, bei dem lokale Verkehre des Landkreises und der Stadt Darmstadt vertreten sind; Ziel ist die Definition und Bewertung des zukünftigen ÖPNV-Angebots unter der Maßgabe, lokale und regionale Verkehre räumlich und zeitlich aufeinander abzustimmen; Finanzierung im Rahmen der Kreisumlage; Beteiligung an den Betriebskosten der Vertaktung des Nachtverkehrs der Linien von und nach Griesheim am Wochenende sowie vor bestimmten Feiertagen (Bestellerfunktion). Weiterhin Haltestellenmanagement Bushaltestelle Platz Bar-le-Duc</li> </ul>	
<b>Wirkungsziel</b>	Die Lebensqualität wird durch die Entlastung des innerörtlichen Verkehrs zur Förderung einer umweltschonenden Mobilität verbessert.	
<b>Zielgruppe</b>	Bürgerinnen und Bürger, sonstige Verkehrsteilnehmer, externe Ämter und Behörden, politische Entscheidungsträger und Gremien der Stadt	

## Haushaltsplan 2024

## Teilergebnishaushalt Produkt 12.04.01 ÖPNV

Stadt Griesheim

		Haushaltsansatz			Ergebnis des Jahresabschlusses 2022
Nr.	Konten	Bezeichnung	2024	2023	
		<b>Ordentliche Erträge</b>			
01	50	Privatrechtliche Leistungsentgelte	0,00	0,00	0,00
02	51	Öffentlich-rechtliche Leistungsentgelte	0,00	0,00	0,00
03	548-549	Kostensatzleistungen und -erstattungen	0,00	0,00	0,00
04	52	Bestandsveränderungen und aktivierte Eigenleistungen	0,00	0,00	0,00
05	55	Steuern und steuerähnliche Erträge einschl. Erträge aus gesetzlichen Umlagen	0,00	0,00	0,00
06	547	Erträge aus Transferleistungen	0,00	0,00	0,00
07	540-543	Erträge aus Zuweisungen und Zuschüssen für lfd. Zwecke und allgemeine Umlagen	0,00	0,00	0,00
08	546	Erträge aus der Auflösung von Sonderposten aus Investitionszuweisungen, -zuschüssen und Investitionsbeiträgen	0,00	0,00	0,00
09	53	Sonstige ordentliche Erträge	0,00	-30,00	-22,80
<b>10</b>		<b>Summe der ordentlichen Erträge (Nr. 1 bis 9)</b>	<b>0,00</b>	<b>-30,00</b>	<b>-22,80</b>
		<b>Ordentliche Aufwendungen</b>			
11	62, 63, 640-643, 647-649, 65	Personalaufwendungen	6.132,00	5.762,00	5.583,00
12	644-646	Versorgungsaufwendungen	0,00	0,00	0,00
13	60, 61, 67-69	Aufwendungen für Sach- und Dienstleistungen	5.000,00	36.913,00	6.000,66
14	66	Abschreibungen	5.186,00	5.395,00	5.187,00
15	71	Aufwendungen für Zuweisungen und Zuschüsse sowie besondere Finanzaufwendungen	90.000,00	91.000,00	86.201,01
16	73	Steueraufwendungen einschl. Aufwendungen aus gesetzlichen Umlageverpflichtungen	0,00	0,00	0,00
17	72	Transferaufwendungen	0,00	0,00	0,00
18	70, 74, 76	Sonstige ordentliche Aufwendungen	0,00	0,00	0,00
<b>19</b>		<b>Summe der ordentlichen Aufwendungen (Nr. 11 bis 18)</b>	<b>106.318,00</b>	<b>139.070,00</b>	<b>102.971,67</b>
<b>20</b>		<b>Verwaltungsergebnis (Nr. 10 ./ Nr. 19)</b>	<b>106.318,00</b>	<b>139.040,00</b>	<b>102.948,87</b>
21	56, 57	Finanzerträge	0,00	0,00	0,00
22	77	Finanzaufwendungen	0,00	0,00	0,00
<b>23</b>		<b>Finanzergebnis (Nr. 21 bis Nr. 22)</b>	<b>0,00</b>	<b>0,00</b>	<b>0,00</b>
<b>24</b>		<b>Ordentliches Ergebnis (Verwaltungsergebnis und Finanzergebnis Nr. 20 und Nr. 23)</b>	<b>106.318,00</b>	<b>139.040,00</b>	<b>102.948,87</b>
25	59	Außerordentliche Erträge	0,00	0,00	0,00
26	79	Außerordentliche Aufwendungen	0,00	0,00	0,00
<b>27</b>		<b>Außerordentliches Ergebnis (Nr. 25 ./ Nr. 26)</b>	<b>0,00</b>	<b>0,00</b>	<b>0,00</b>
<b>28</b>		<b>Jahresergebnis vor internen Leistungsbeziehungen (ordentliches Ergebnis und außerordentliches Ergebnis Nr. 24 und Nr. 27)</b>	<b>106.318,00</b>	<b>139.040,00</b>	<b>102.948,87</b>
29		Erlöse der internen Leistungsbeziehungen	0,00	0,00	0,00
30		Kosten der internen Leistungsbeziehungen	24.159,00	30.031,85	23.556,07
<b>31</b>		<b>Ergebnis der internen Leistungsbeziehungen</b>	<b>24.159,00</b>	<b>30.031,85</b>	<b>23.556,07</b>
<b>32</b>		<b>Jahresergebnis nach internen Leistungsbeziehungen</b>	<b>130.477,00</b>	<b>169.071,85</b>	<b>126.504,94</b>

## Haushaltsplan 2024

## Teilfinanzhaushalt Produkt 12.04.01 ÖPNV

Stadt Griesheim

		Haushaltsansatz			Investitions- und Investitionsförderungsmaßnahmen		
Nr.	Bezeichnung	2024	Verpflichtungs-ermächtigungen	2023	Ergebnis des Jahresabschlusses 2022	Gesamtauszahlungsbedarf	davon bisher bereitgestellt
	<b>Einzahlungen aus Investitionstätigkeit</b>						
20	+ Einz. aus Investitionszuweis. und -zuschüssen sowie aus Investitionsbeiträgen						
21	+ Einz. aus Abgängen von Vermögensgegenständen des Sachanlagevermögens und des immateriellen Anlagevermögens						
22	+ Einz. aus Abgängen von Vermögensgegenständen des Finanzanlagevermögens						
	<b>Einzahlungen aus Finanzierungstätigkeit</b>						
31	+ Einz. aus der Aufnahme v. Krediten und wirtschaftlich vergleichbaren Vorgängen für Investitionen						
	<b>Summe</b>						
	<b>Auszahlungen aus Investitionstätigkeit</b>						
24	- Ausz. für den Erwerb von Grundstücken und Gebäuden						
25	- Ausz. für Baumaßnahmen			-10.000,00		-110.000,00	-110.000,00
26	- Ausz. für Investitionen in das sonstige Sachanlagevermögen und immaterielle Anlagevermögen					-50.000,00	-50.000,00
	davon: Ausz. aus gewährten Investitionszuweisungen und -zuschüssen					-50.000,00	-50.000,00
27	- Ausz. für Investitionen in das Finanzanlagevermögen						
	<b>Auszahlungen aus Finanzierungstätigkeit</b>						
32	- Ausz. für die Tilgung von Krediten und wirtschaftlich vergleichbaren Vorgängen für Investitionen						
	<b>Summe</b>			-10.000,00		-160.000,00	-160.000,00
	<b>Saldo (Einzahlungen ./ Auszahlungen)</b>			-10.000,00		-160.000,00	-160.000,00

## Haushaltsplan 2024

<b>Produktbeschreibung Produkt 12.05.01 Parkplätze und -anlagen</b>	
Stadt Griesheim	
<b>Produktbereich</b>	12 Verkehrsflächen und -anlagen, ÖPNV
<b>Produktgruppe</b>	12.05 Parkplätze und Anlagen
<b>Produkt</b>	12.05.01 Parkplätze und -anlagen
<b>Kurzbeschreibung</b>	<p>Die Stadt Griesheim unterhält auf ihrem Stadtgebiet verschiedene Parkplätze zum Parken von Kraftfahrzeugen. Hierdurch wird den Eigentümern der Fahrzeuge die Möglichkeit gegeben, während des Einkaufs in der Innenstadt sowie während im Stadtgebiet zu erledigender sonstiger Besorgungen und Besuche das Fahrzeug abzustellen, ohne den Straßenverkehr oder ihr Eigentum zu gefährden. Außerdem stellt die Stadt Griesheim Fahrradparkanlagen bereit, um auch das sichere und, nach Möglichkeit regengeschützte, Abstellen von Rädern zu ermöglichen, insbesondere an Straßenbahnhaltstellen.</p> <p>Im Einzelnen beinhaltet das Produkt folgende Aufgabenstellungen:</p> <ul style="list-style-type: none"> <li>- Instandhalten und Instandsetzen von Parkflächen</li> <li>- Betrieb, Instandhalten, Reinigen und Instandsetzen des Parkdecks in der Hofmannstraße</li> <li>- Installation und Instandhaltung von Fahrradparkanlagen</li> <li>- Durchführung der erforderlichen Markierungsarbeiten</li> <li>- Aufstellen von verkehrsregelnden Beschilderungen</li> <li>- Kommunikation mit Bürgern bzw. Beantwortung von Anfragen</li> </ul>
<b>Wirkungsziel</b>	Die Stadt Griesheim stellt ihren Bürgerinnen und Bürgern sowie Besuchern der Stadt in ausreichender Zahl und an hierfür geeigneten Stellen im Stadtgebiet Parkmöglichkeiten für Kraftfahrzeuge und Fahrräder zur Verfügung.
<b>Zielgruppe</b>	Bürgerinnen und Bürger der Stadt, Besucher der Stadt, Tiefbauamt und Bauhof der Stadt

## Haushaltsplan 2024

## Teilergebnishaushalt Produkt 12.05.01 Parkplätze und -anlagen

Stadt Griesheim

		Haushaltsansatz			Ergebnis des Jahresabschlusses 2022
Nr.	Konten	Bezeichnung	2024	2023	
		<b>Ordentliche Erträge</b>			
01	50	Privatrechtliche Leistungsentgelte	-990,00	-4.000,00	-990,00
02	51	Öffentlich-rechtliche Leistungsentgelte	0,00	0,00	0,00
03	548-549	Kostensatzleistungen und -erstattungen	0,00	0,00	0,00
04	52	Bestandsveränderungen und aktivierte Eigenleistungen	0,00	0,00	0,00
05	55	Steuern und steuerähnliche Erträge einschl. Erträge aus gesetzlichen Umlagen	0,00	0,00	0,00
06	547	Erträge aus Transferleistungen	0,00	0,00	0,00
07	540-543	Erträge aus Zuweisungen und Zuschüssen für lfd. Zwecke und allgemeine Umlagen	0,00	0,00	0,00
08	546	Erträge aus der Auflösung von Sonderposten aus Investitionszuweisungen, -zuschüssen und Investitionsbeiträgen	-606,00	-5.495,00	-605,00
09	53	Sonstige ordentliche Erträge	0,00	0,00	0,00
<b>10</b>		<b>Summe der ordentlichen Erträge (Nr. 1 bis 9)</b>	<b>-1.596,00</b>	<b>-9.495,00</b>	<b>-1.595,00</b>
		<b>Ordentliche Aufwendungen</b>			
11	62, 63, 640-643, 647-649, 65	Personalaufwendungen	9.593,00	9.311,00	9.164,94
12	644-646	Versorgungsaufwendungen	667,00	652,00	641,21
13	60, 61, 67-69	Aufwendungen für Sach- und Dienstleistungen	97.015,00	62.779,00	97.387,18
14	66	Abschreibungen	28.813,00	29.396,00	28.997,79
15	71	Aufwendungen für Zuweisungen und Zuschüsse sowie besondere Finanzaufwendungen	0,00	0,00	0,00
16	73	Steueraufwendungen einschl. Aufwendungen aus gesetzlichen Umlageverpflichtungen	0,00	0,00	0,00
17	72	Transferaufwendungen	0,00	0,00	0,00
18	70, 74, 76	Sonstige ordentliche Aufwendungen	0,00	0,00	0,00
<b>19</b>		<b>Summe der ordentlichen Aufwendungen (Nr. 11 bis 18)</b>	<b>136.088,00</b>	<b>102.138,00</b>	<b>136.191,12</b>
<b>20</b>		<b>Verwaltungsergebnis (Nr. 10 ./ Nr. 19)</b>	<b>134.492,00</b>	<b>92.643,00</b>	<b>134.596,12</b>
21	56, 57	Finanzerträge	0,00	0,00	0,00
22	77	Finanzaufwendungen	0,00	0,00	0,00
<b>23</b>		<b>Finanzergebnis (Nr. 21 bis Nr. 22)</b>	<b>0,00</b>	<b>0,00</b>	<b>0,00</b>
<b>24</b>		<b>Ordentliches Ergebnis (Verwaltungsergebnis und Finanzergebnis Nr. 20 und Nr. 23)</b>	<b>134.492,00</b>	<b>92.643,00</b>	<b>134.596,12</b>
25	59	Außerordentliche Erträge	0,00	0,00	0,00
26	79	Außerordentliche Aufwendungen	0,00	0,00	0,00
<b>27</b>		<b>Außerordentliches Ergebnis (Nr. 25 ./ Nr. 26)</b>	<b>0,00</b>	<b>0,00</b>	<b>0,00</b>
<b>28</b>		<b>Jahresergebnis vor internen Leistungsbeziehungen (ordentliches Ergebnis und außerordentliches Ergebnis Nr. 24 und Nr. 27)</b>	<b>134.492,00</b>	<b>92.643,00</b>	<b>134.596,12</b>
29		Erlöse der internen Leistungsbeziehungen	0,00	0,00	0,00
30		Kosten der internen Leistungsbeziehungen	30.923,00	22.056,47	31.155,45
<b>31</b>		<b>Ergebnis der internen Leistungsbeziehungen</b>	<b>30.923,00</b>	<b>22.056,47</b>	<b>31.155,45</b>
<b>32</b>		<b>Jahresergebnis nach internen Leistungsbeziehungen</b>	<b>165.415,00</b>	<b>114.699,47</b>	<b>165.751,57</b>

## Haushaltsplan 2024

## Teilfinanzhaushalt Produkt 12.05.01 Parkplätze und -anlagen

Stadt Griesheim

		Haushaltsansatz			Investitions- und Investitionsförderungsmaßnahmen		
Nr.	Bezeichnung	2024	Verpflichtungs-ermächtigungen	2023	Ergebnis des Jahresabschlusses 2022	Gesamtauszahlungsbedarf	davon bisher bereitgestellt
	<b>Einzahlungen aus Investitionstätigkeit</b>						
20	+ Einz. aus Investitionszuweis. und -zuschüssen sowie aus Investitionsbeiträgen						
21	+ Einz. aus Abgängen von Vermögensgegenständen des Sachanlagevermögens und des immateriellen Anlagevermögens						
22	+ Einz. aus Abgängen von Vermögensgegenständen des Finanzanlagevermögens						
	<b>Einzahlungen aus Finanzierungstätigkeit</b>						
31	+ Einz. aus der Aufnahme v. Krediten und wirtschaftlich vergleichbaren Vorgängen für Investitionen						
	<b>Summe</b>						
	<b>Auszahlungen aus Investitionstätigkeit</b>						
24	- Ausz. für den Erwerb von Grundstücken und Gebäuden						
25	- Ausz. für Baumaßnahmen					-12.486,00	-12.486,00
26	- Ausz. für Investitionen in das sonstige Sachanlagevermögen und immaterielle Anlagevermögen davon: Ausz. aus gewährten Investitionszuweisungen und -zuschüssen						
27	- Ausz. für Investitionen in das Finanzanlagevermögen						
	<b>Auszahlungen aus Finanzierungstätigkeit</b>						
32	- Ausz. für die Tilgung von Krediten und wirtschaftlich vergleichbaren Vorgängen für Investitionen						
	<b>Summe</b>					-12.486,00	-12.486,00
	<b>Saldo (Einzahlungen ./ Auszahlungen)</b>					-12.486,00	-12.486,00

## Produktübersicht

### Produktbereich 13 Natur- und Landschaftspflege

13.01.01	Öffentliches Grün
13.02.01	Naturschutz und Landschaftspflege
13.03.01	Gewässer- und Grundwasserschutz
13.04.01	Friedhofs- und Bestattungswesen
13.05.01	Stadtwald



## Haushaltsplan 2024

## Teilergebnishaushalt Produktbereich 13 Natur- und Landschaftspflege

Stadt Griesheim

		Haushaltsansatz			Ergebnis des Jahresabschlusses 2022
Nr.	Konten	Bezeichnung	2024	2023	
		<b>Ordentliche Erträge</b>			
01	50	Privatrechtliche Leistungsentgelte	-2.870,00	-1.000,00	0,00
02	51	Öffentlich-rechtliche Leistungsentgelte	-265.000,00	-258.000,00	-287.617,02
03	548-549	Kostensatzleistungen und -erstattungen	-700,00	-400,00	-1.302,01
04	52	Bestandsveränderungen und aktivierte Eigenleistungen	0,00	-100.000,00	0,00
05	55	Steuern und steuerähnliche Erträge einschl. Erträge aus gesetzlichen Umlagen	0,00	0,00	0,00
06	547	Erträge aus Transferleistungen	0,00	0,00	0,00
07	540-543	Erträge aus Zuweisungen und Zuschüssen für lfd. Zwecke und allgemeine Umlagen	-6.030,00	-27.700,00	-74.074,04
08	546	Erträge aus der Auflösung von Sonderposten aus Investitionszuweisungen, -zuschüssen und Investitionsbeiträgen	-26.523,00	-24.118,00	-38.200,30
09	53	Sonstige ordentliche Erträge	0,00	-14.396,00	-6.135,44
<b>10</b>		<b>Summe der ordentlichen Erträge (Nr. 1 bis 9)</b>	<b>-301.123,00</b>	<b>-425.614,00</b>	<b>-407.328,81</b>
		<b>Ordentliche Aufwendungen</b>			
11	62, 63, 640-643, 647-649, 65	Personalaufwendungen	893.147,00	881.652,00	850.399,14
12	644-646	Versorgungsaufwendungen	57.320,00	56.700,00	53.761,05
13	60, 61, 67-69	Aufwendungen für Sach- und Dienstleistungen	669.413,00	797.888,50	892.028,36
14	66	Abschreibungen	257.356,00	277.941,00	315.400,05
15	71	Aufwendungen für Zuweisungen und Zuschüsse sowie besondere Finanzaufwendungen	206.364,00	175.200,00	184.707,21
16	73	Steueraufwendungen einschl. Aufwendungen aus gesetzlichen Umlageverpflichtungen	2.000,00	0,00	390,00
17	72	Transferaufwendungen	0,00	0,00	0,00
18	70, 74, 76	Sonstige ordentliche Aufwendungen	1.900,00	1.400,00	1.671,00
<b>19</b>		<b>Summe der ordentlichen Aufwendungen (Nr. 11 bis 18)</b>	<b>2.087.500,00</b>	<b>2.190.781,50</b>	<b>2.298.356,81</b>
<b>20</b>		<b>Verwaltungsergebnis (Nr. 10 ./ Nr. 19)</b>	<b>1.786.377,00</b>	<b>1.765.167,50</b>	<b>1.891.028,00</b>
21	56, 57	Finanzerträge	0,00	0,00	0,00
22	77	Finanzaufwendungen	0,00	0,00	0,00
<b>23</b>		<b>Finanzergebnis (Nr. 21 bis Nr. 22)</b>	<b>0,00</b>	<b>0,00</b>	<b>0,00</b>
<b>24</b>		<b>Ordentliches Ergebnis (Verwaltungsergebnis und Finanzergebnis Nr. 20 und Nr. 23)</b>	<b>1.786.377,00</b>	<b>1.765.167,50</b>	<b>1.891.028,00</b>
25	59	Außerordentliche Erträge	0,00	0,00	-35.241,54
26	79	Außerordentliche Aufwendungen	0,00	0,00	35,22
<b>27</b>		<b>Außerordentliches Ergebnis (Nr. 25 ./ Nr. 26)</b>	<b>0,00</b>	<b>0,00</b>	<b>-35.206,32</b>
<b>28</b>		<b>Jahresergebnis vor internen Leistungsbeziehungen (ordentliches Ergebnis und außerordentliches Ergebnis Nr. 24 und Nr. 27)</b>	<b>1.786.377,00</b>	<b>1.765.167,50</b>	<b>1.855.821,68</b>
29		Erlöse der internen Leistungsbeziehungen	0,00	0,00	0,00
30		Kosten der internen Leistungsbeziehungen	474.339,00	473.094,61	525.786,63
<b>31</b>		<b>Ergebnis der internen Leistungsbeziehungen</b>	<b>474.339,00</b>	<b>473.094,61</b>	<b>525.786,63</b>
<b>32</b>		<b>Jahresergebnis nach internen Leistungsbeziehungen</b>	<b>2.260.716,00</b>	<b>2.238.262,11</b>	<b>2.381.608,31</b>

## Haushaltsplan 2024

## Teilfinanzhaushalt Produktbereich 13 Natur- und Landschaftspflege

Stadt Griesheim

		Haushaltsansatz			Investitions- und Investitionsförderungsmaßnahmen		
Nr.	Bezeichnung	2024	Verpflichtungs-ermächtigungen	2023	Ergebnis des Jahresabschlusses 2022	Gesamtauszahlungsbedarf	davon bisher bereitgestellt
	<b>Einzahlungen aus Investitionstätigkeit</b>						
20	+ Einz. aus Investitionszuweis. und -zuschüssen sowie aus Investitionsbeiträgen			201.400,00	167.397,30		
21	+ Einz. aus Abgängen von Vermögensgegenständen des Sachanlagevermögens und des immateriellen Anlagevermögens						
22	+ Einz. aus Abgängen von Vermögensgegenständen des Finanzanlagevermögens						
	<b>Einzahlungen aus Finanzierungstätigkeit</b>						
31	+ Einz. aus der Aufnahme v. Krediten und wirtschaftlich vergleichbaren Vorgängen für Investitionen						
	<b>Summe</b>			<b>201.400,00</b>	<b>167.397,30</b>		
	<b>Auszahlungen aus Investitionstätigkeit</b>						
24	- Ausz. für den Erwerb von Grundstücken und Gebäuden					-100.877,00	-100.877,00
25	- Ausz. für Baumaßnahmen	-102.500,00		-225.500,00	-123.714,05	-2.429.864,00	-2.379.364,00
26	- Ausz. für Investitionen in das sonstige Sachanlagevermögen und immaterielle Anlagevermögen davon: Ausz. aus gewährten Investitionszuweisungen und -zuschüssen	-138.000,00		-655.000,00	-462.980,26	-3.364.398,00	-2.980.398,00
27	- Ausz. für Investitionen in das Finanzanlagevermögen						
	<b>Auszahlungen aus Finanzierungstätigkeit</b>						
32	- Ausz. für die Tilgung von Krediten und wirtschaftlich vergleichbaren Vorgängen für Investitionen						
	<b>Summe</b>	<b>-240.500,00</b>		<b>-880.500,00</b>	<b>-586.694,31</b>	<b>-5.895.139,00</b>	<b>-5.460.639,00</b>
	<b>Saldo (Einzahlungen ./- Auszahlungen)</b>	<b>-240.500,00</b>		<b>-679.100,00</b>	<b>-419.297,01</b>	<b>-5.895.139,00</b>	<b>-5.460.639,00</b>

## Haushaltsplan 2024

## Investitionen Produktbereich 13 Natur- und Landschaftspflege

Stadt Griesheim

Nr. Bezeichnung	Ansatz 2023	Ansatz 2024	Finanzplan 2025	Finanzplan 2026	Finanzplan 2027
1301012008 Grundh. Sanierung Skateanlage (Freizeitgel. Süd)	-100.000,00				
1301012206 2 Abrollcontainer mit Wassertank	-110.000,00				
1301012207 Abrollkipperfahrzeug mit Winterdienstausrüstung		-2.500,00	-305.000,00		
1301012208 Teleskopsteiger	-240.000,00				
1301012300 Erwerb bewegl. Sachen Spielplätze 2023	-75.000,00				
1301012301 Erwerb bewegl. Sachen Grünpflege 2023	-20.000,00				
1301012302 Neubau Einfriedungen/Zäune Spielplätze 2023	-30.000,00				
1301012303 Trinkwasserbrunnen Georg-Schüler-Anlage	-8.000,00		-8.000,00		
1301012304 Pflanzkübel vor Innenstadtbauprojekt	-4.500,00				
1301012305 2 x Gießblanze für Abrollkipperfahrzeug	-75.000,00				
1301012306 Anbaugerät Schlepper (Teleskopmähbalken)	-70.000,00				
1301012307 Mülleimer, Sitzbänke u. Tische	-40.000,00				
1301012401 Erwerb bewegl. Sachen Grünpflege 2024		-10.000,00			
1301012404 Gießblanze			-40.000,00		
1301012405 Dreiseitenkipper 5 t		-88.000,00			
1301012407 Mülleimer, Sitzbänke u. Tische		-10.000,00			
1301012410 Baumkataster		-6.500,00			
1301012501 Erwerb bewegl. Sachen Grünpflege 2025			-10.000,00		
1301012507 Mülleimer, Sitzbänke u. Tische			-10.000,00		
1301012601 Erwerb bewegl. Sachen Grünpflege 2026				-10.000,00	
1301012607 Mülleimer, Sitzbänke u. Tische				-10.000,00	
1301012701 Erwerb bewegl. Sachen Grünpflege 2027					-10.000,00
1301012707 Mülleimer, Sitzbänke u. Tische					-10.000,00
1302012300 Miniwälder	-40.500,00				
1302012301 Sitzbänke, Infotafeln Griesheimer Düne	-5.000,00				
1302012400 Fertigstellungspflege Tiny Forest		-25.000,00			
1303012300 Bauliche Maßnahmen Wasserbewirtschaftung Triesch	-55.000,00	-55.000,00			
1303012400 Digitale Brunnengalerie		-28.000,00			
1304012300 Erwerb bewegl. Sachen Friedhof 2023	-7.500,00				
1304012400 Erwerb bewegl. Sachen Friedhof 2024		-3.000,00			
1304012402 Baumaßnahmen Friedhof Wege und Gräber		-12.500,00	-12.500,00		
1304012500 Erwerb bewegl. Sachen Friedhof 2025			-3.000,00		
1304012600 Erwerb bewegl. Sachen Friedhof 2025				-3.000,00	
1304012700 Erwerb bewegl. Sachen Friedhof 2027					-3.000,00
<b>Gesamtsumme</b>	<b>-880.500,00</b>	<b>-240.500,00</b>	<b>-388.500,00</b>	<b>-23.000,00</b>	<b>-23.000,00</b>

## Haushaltsplan 2024

<b>Produktbeschreibung Produkt 13.01.01 Öffentliches Grün</b>		
Stadt Griesheim		
<b>Produktbereich</b>	13	Natur- und Landschaftspflege
<b>Produktgruppe</b>	13.01	Öffentliches Grün / Landschaftsbau
<b>Produkt</b>	13.01.01	Öffentliches Grün
<b>Kurzbeschreibung</b>	<p>Das Produkt beinhaltet sämtliche Maßnahmen zur Umsetzung von Begrünungsmaßnahmen und zum Erhalt gepflegter Grünflächen im Stadtgebiet.</p> <p>Im Einzelnen beinhaltet das Produkt folgende Aufgabenstellungen:</p> <ul style="list-style-type: none"> <li>- Entwicklung, Abstimmung und Umsetzung von Begrünungsmaßnahmen: Mitwirkung bei grünordnerischen Vorplanungen im Zuge der Bauleitplanung, Bestimmung der Baum- und Pflanzensorten für die Bauleitplanung; Ausarbeitung von Ausschreibungen für Straßenbäume, Straßenbegleitgrün und Grünpflege im Zuge von Neubau-, Aus- oder Umbaumaßnahmen an Ortsstraßen; Planung und Gestaltung von städtischen Grünanlagen, Erstellung von Ausschreibungsunterlagen für die Grünflächenpflege und für die Vergabe der innerstädtischen Begrünung mit Straßenbäumen und Begleitgrün; Umsetzung von Planungen und Durchführung der Baumaßnahmen bei öffentlichen Außenanlagen (Erdarbeiten, Materialtransporte von und zur Baustelle, Einbau von Stadtmobiliar wie z.B. Ruhebänke, Fahrradständer u.a. und Beregnungsanlagen); Anschaffung von Saisonblühern für die Pflanzbeete im Stadtgebiet, Beauftragung in Abstimmung mit Fachfirmen; Aufstellung und Fortschreibung eines internen Baum- und Grünflächenkatasters;</li> <li>- Instandhaltung städtischer Springbrunnen (Neubau, Instandsetzungs-, Wartungs- und Reparaturarbeiten an Springbrunnenanlagen im Stadtgebiet), Beregnungsanlagen und Wasserstellen (Neubau, Umbau und Wartung von Bewässerungssystemen, Legen von Unterflurberegnungsanlagen und Drainageleitungen, Überflurberegnungsanlagen);</li> <li>- Unterhaltung und Pflege der Grünanlagen, Baumpflege und Wahrnehmung verkehrssicherungspflichtiger Aufgaben: Pflege des Grünbestandes Baumkontrollen, Pflege der Kontrollergebnisse (Schadensberichte) in das GIS-Programm; Beauftragung von Baumkontrollen; Beauftragung von Baumgutachtern zur Abklärung von Schadensbildern; Aufnahme von Unfällen oder sonstigen Schadensereignissen; Stellungnahmen zu Schäden Dritter durch den Grünbestand; Meldung anzeigepflichtiger Krankheiten (Feuerbrand etc.); Ansprechpartner der Bürger bei Fragen und Problemen betreffend Öffentliches Grün, regelmäßige Sicherheitsunterweisungen, Fort- und Weiterbildung von Mitarbeitern; Ausarbeitung von Pflegekonzepten für Grünflächen</li> </ul>	
<b>Wirkungsziel</b>	Der Erhalt einer hohen Lebensqualität durch attraktive Gestaltung und natürliche Bepflanzung des Orts- und Landschaftsbildes ist gegeben.	
<b>Zielgruppe</b>	Bürgerinnen und Bürger, private Organisationen (Vereine, Verbände, private Unternehmen), Kindergärten, Bauhof, externe Ämter und Behörden, politische Entscheidungsträger und Gremien der Stadt, Besucher der Stadt	

## Haushaltsplan 2024

## Teilergebnishaushalt Produkt 13.01.01 Öffentliches Grün

Stadt Griesheim

		Haushaltsansatz			Ergebnis des Jahresabschlusses 2022
Nr.	Konten	Bezeichnung	2024	2023	
		<b>Ordentliche Erträge</b>			
01	50	Privatrechtliche Leistungsentgelte	0,00	0,00	0,00
02	51	Öffentlich-rechtliche Leistungsentgelte	0,00	0,00	0,00
03	548-549	Kostensatzleistungen und -erstattungen	-300,00	0,00	-925,93
04	52	Bestandsveränderungen und aktivierte Eigenleistungen	0,00	-100.000,00	0,00
05	55	Steuern und steuerähnliche Erträge einschl. Erträge aus gesetzlichen Umlagen	0,00	0,00	0,00
06	547	Erträge aus Transferleistungen	0,00	0,00	0,00
07	540-543	Erträge aus Zuweisungen und Zuschüssen für lfd. Zwecke und allgemeine Umlagen	-2.800,00	-24.700,00	-70.840,00
08	546	Erträge aus der Auflösung von Sonderposten aus Investitionszuweisungen, -zuschüssen und Investitionsbeiträgen	-24.503,00	-20.384,00	-35.197,30
09	53	Sonstige ordentliche Erträge	0,00	-14.335,00	-5.265,86
<b>10</b>		<b>Summe der ordentlichen Erträge (Nr. 1 bis 9)</b>	<b>-27.603,00</b>	<b>-159.419,00</b>	<b>-112.229,09</b>
		<b>Ordentliche Aufwendungen</b>			
11	62, 63, 640-643, 647-649, 65	Personalaufwendungen	280.953,00	333.367,00	325.161,53
12	644-646	Versorgungsaufwendungen	18.892,00	21.706,00	20.390,87
13	60, 61, 67-69	Aufwendungen für Sach- und Dienstleistungen	386.208,00	371.753,00	628.554,82
14	66	Abschreibungen	163.546,00	196.724,00	235.474,77
15	71	Aufwendungen für Zuweisungen und Zuschüsse sowie besondere Finanzaufwendungen	0,00	0,00	28,75
16	73	Steueraufwendungen einschl. Aufwendungen aus gesetzlichen Umlageverpflichtungen	0,00	0,00	0,00
17	72	Transferaufwendungen	0,00	0,00	0,00
18	70, 74, 76	Sonstige ordentliche Aufwendungen	1.900,00	1.400,00	1.671,00
<b>19</b>		<b>Summe der ordentlichen Aufwendungen (Nr. 11 bis 18)</b>	<b>851.499,00</b>	<b>924.950,00</b>	<b>1.211.281,74</b>
<b>20</b>		<b>Verwaltungsergebnis (Nr. 10 ./ Nr. 19)</b>	<b>823.896,00</b>	<b>765.531,00</b>	<b>1.099.052,65</b>
21	56, 57	Finanzerträge	0,00	0,00	0,00
22	77	Finanzaufwendungen	0,00	0,00	0,00
<b>23</b>		<b>Finanzergebnis (Nr. 21 bis Nr. 22)</b>	<b>0,00</b>	<b>0,00</b>	<b>0,00</b>
<b>24</b>		<b>Ordentliches Ergebnis (Verwaltungsergebnis und Finanzergebnis Nr. 20 und Nr. 23)</b>	<b>823.896,00</b>	<b>765.531,00</b>	<b>1.099.052,65</b>
25	59	Außerordentliche Erträge	0,00	0,00	-14.880,98
26	79	Außerordentliche Aufwendungen	0,00	0,00	35,22
<b>27</b>		<b>Außerordentliches Ergebnis (Nr. 25 ./ Nr. 26)</b>	<b>0,00</b>	<b>0,00</b>	<b>-14.845,76</b>
<b>28</b>		<b>Jahresergebnis vor internen Leistungsbeziehungen (ordentliches Ergebnis und außerordentliches Ergebnis Nr. 24 und Nr. 27)</b>	<b>823.896,00</b>	<b>765.531,00</b>	<b>1.084.206,89</b>
29		Erlöse der internen Leistungsbeziehungen	0,00	0,00	0,00
30		Kosten der internen Leistungsbeziehungen	193.486,00	199.740,98	277.104,25
<b>31</b>		<b>Ergebnis der internen Leistungsbeziehungen</b>	<b>193.486,00</b>	<b>199.740,98</b>	<b>277.104,25</b>
<b>32</b>		<b>Jahresergebnis nach internen Leistungsbeziehungen</b>	<b>1.017.382,00</b>	<b>965.271,98</b>	<b>1.361.311,14</b>

## Haushaltsplan 2024

## Teilfinanzhaushalt Produkt 13.01.01 Öffentliches Grün

Stadt Griesheim

		Haushaltsansatz			Investitions- und Investitionsförderungsmaßnahmen		
Nr.	Bezeichnung	2024	Verpflichtungs-ermächtigungen	2023	Ergebnis des Jahresabschlusses 2022	Gesamtauszahlungsbedarf	davon bisher bereitgestellt
	<b>Einzahlungen aus Investitionstätigkeit</b>						
20	+ Einz. aus Investitionszuweis. und -zuschüssen sowie aus Investitionsbeiträgen				167.397,30		
21	+ Einz. aus Abgängen von Vermögensgegenständen des Sachanlagevermögens und des immateriellen Anlagevermögens						
22	+ Einz. aus Abgängen von Vermögensgegenständen des Finanzanlagevermögens						
	<b>Einzahlungen aus Finanzierungstätigkeit</b>						
31	+ Einz. aus der Aufnahme v. Krediten und wirtschaftlich vergleichbaren Vorgängen für Investitionen						
	<b>Summe</b>				<b>167.397,30</b>		
	<b>Auszahlungen aus Investitionstätigkeit</b>						
24	- Ausz. für den Erwerb von Grundstücken und Gebäuden						
25	- Ausz. für Baumaßnahmen	-10.000,00		-130.000,00	-32.959,23	-1.092.067,00	-1.054.067,00
26	- Ausz. für Investitionen in das sonstige Sachanlagevermögen und immaterielle Anlagevermögen davon: Ausz. aus gewährten Investitionszuweisungen und -zuschüssen	-107.000,00		-642.500,00	-375.976,56	-2.927.457,00	-2.552.457,00
27	- Ausz. für Investitionen in das Finanzanlagevermögen						
	<b>Auszahlungen aus Finanzierungstätigkeit</b>						
32	- Ausz. für die Tilgung von Krediten und wirtschaftlich vergleichbaren Vorgängen für Investitionen						
	<b>Summe</b>	<b>-117.000,00</b>		<b>-772.500,00</b>	<b>-408.935,79</b>	<b>-4.019.524,00</b>	<b>-3.606.524,00</b>
	<b>Saldo (Einzahlungen ./ Auszahlungen)</b>	<b>-117.000,00</b>		<b>-772.500,00</b>	<b>-241.538,49</b>	<b>-4.019.524,00</b>	<b>-3.606.524,00</b>

## Haushaltsplan 2024

**Produktbeschreibung Produkt 13.02.01 Naturschutz und Landschaftspflege**

Stadt Griesheim

<b>Produktbereich</b>	13	Natur- und Landschaftspflege
<b>Produktgruppe</b>	13.02	Naturschutz und Landschaftspflege
<b>Produkt</b>	13.02.01	Naturschutz und Landschaftspflege

<b>Kurzbeschreibung</b>	<p>Das Produkt beinhaltet Maßnahmen und Konzepte zur Landschaftspflege und Landschaftsgestaltung im Außenbereich bzw. siedlungsnahen Bereich unter Berücksichtigung ökologischer Gesichtspunkte einerseits und der Bedürfnisse der Bevölkerung und der Landwirtschaft andererseits.</p> <p>Im Einzelnen beinhaltet das Produkt folgende Aufgabenstellungen:</p> <ul style="list-style-type: none"> <li>- Erhalt der natürlichen Standortbedingungen der verschiedenen Vegetationsformen in enger Zusammenarbeit mit Landwirten, Vereinen und sonstigen fachkundigen Personen</li> <li>- Schaffung neuer Schutzbereiche</li> <li>- Durchführung einer flächenhaften Kartierung zur Schaffung räumlicher Schwerpunkte z.B. im Bereich der Gräben</li> <li>- Erhaltung bzw. Erhöhung der Artenvielfalt, Verbesserung der Struktur bestehender Lebensräume</li> <li>- Besprechungen am "Runden Tisch Landschaftsgestaltung" zur Vorbesprechung konkreter Maßnahmen bei gegenseitiger Rücksichtnahme auch auf Belange der Land- und Forstwirtschaft</li> <li>- nachhaltige Verbesserung des Erholungswertes und der Erlebnisqualität der freien Landschaft durch aktive und vielfältige Maßnahmen im Naturschutz der Stadt Griesheim</li> <li>- Festlegung naturschutzrechtlicher Ausgleichsverpflichtungen</li> </ul>
<b>Wirkungsziel</b>	Die Sicherung der Naherholung und Steigerung der Artenvielfalt durch Schaffung, Schutz und Vernetzung bestehender Lebensräume von Flora und Fauna wird gewährleistet.
<b>Zielgruppe</b>	Bürgerinnen und Bürger, private Organisationen (Vereine, Verbände, private Unternehmen), externe Ämter und Behörden, politische Entscheidungsträger und Gremien der Stadt, Bauhof (Ausführung und Pflege von Maßnahmen), Liegenschaftsamt

## Haushaltsplan 2024

## Teilergebnishaushalt Produkt 13.02.01 Naturschutz und Landschaftspflege

Stadt Griesheim

		Haushaltsansatz			Ergebnis des Jahresabschlusses 2022
Nr.	Konten	Bezeichnung	2024	2023	
		<b>Ordentliche Erträge</b>			
01	50	Privatrechtliche Leistungsentgelte	0,00	0,00	0,00
02	51	Öffentlich-rechtliche Leistungsentgelte	0,00	0,00	0,00
03	548-549	Kostensatzleistungen und -erstattungen	0,00	0,00	0,00
04	52	Bestandsveränderungen und aktivierte Eigenleistungen	0,00	0,00	0,00
05	55	Steuern und steuerähnliche Erträge einschl. Erträge aus gesetzlichen Umlagen	0,00	0,00	0,00
06	547	Erträge aus Transferleistungen	0,00	0,00	0,00
07	540-543	Erträge aus Zuweisungen und Zuschüssen für lfd. Zwecke und allgemeine Umlagen	0,00	0,00	0,00
08	546	Erträge aus der Auflösung von Sonderposten aus Investitionszuweisungen, -zuschüssen und Investitionsbeiträgen	0,00	0,00	0,00
09	53	Sonstige ordentliche Erträge	0,00	-3,00	0,00
<b>10</b>		<b>Summe der ordentlichen Erträge (Nr. 1 bis 9)</b>	<b>0,00</b>	<b>-3,00</b>	<b>0,00</b>
		<b>Ordentliche Aufwendungen</b>			
11	62, 63, 640-643, 647-649, 65	Personalaufwendungen	49.035,00	40.813,00	38.762,40
12	644-646	Versorgungsaufwendungen	3.290,00	2.754,00	2.584,43
13	60, 61, 67-69	Aufwendungen für Sach- und Dienstleistungen	64.395,00	71.626,00	48.385,69
14	66	Abschreibungen	7.987,00	6.549,00	6.575,00
15	71	Aufwendungen für Zuweisungen und Zuschüsse sowie besondere Finanzaufwendungen	0,00	0,00	0,00
16	73	Steueraufwendungen einschl. Aufwendungen aus gesetzlichen Umlageverpflichtungen	0,00	0,00	0,00
17	72	Transferaufwendungen	0,00	0,00	0,00
18	70, 74, 76	Sonstige ordentliche Aufwendungen	0,00	0,00	0,00
<b>19</b>		<b>Summe der ordentlichen Aufwendungen (Nr. 11 bis 18)</b>	<b>124.707,00</b>	<b>121.742,00</b>	<b>96.307,52</b>
<b>20</b>		<b>Verwaltungsergebnis (Nr. 10 ./ Nr. 19)</b>	<b>124.707,00</b>	<b>121.739,00</b>	<b>96.307,52</b>
21	56, 57	Finanzerträge	0,00	0,00	0,00
22	77	Finanzaufwendungen	0,00	0,00	0,00
<b>23</b>		<b>Finanzergebnis (Nr. 21 bis Nr. 22)</b>	<b>0,00</b>	<b>0,00</b>	<b>0,00</b>
<b>24</b>		<b>Ordentliches Ergebnis (Verwaltungsergebnis und Finanzergebnis Nr. 20 und Nr. 23)</b>	<b>124.707,00</b>	<b>121.739,00</b>	<b>96.307,52</b>
25	59	Außerordentliche Erträge	0,00	0,00	0,00
26	79	Außerordentliche Aufwendungen	0,00	0,00	0,00
<b>27</b>		<b>Außerordentliches Ergebnis (Nr. 25 ./ Nr. 26)</b>	<b>0,00</b>	<b>0,00</b>	<b>0,00</b>
<b>28</b>		<b>Jahresergebnis vor internen Leistungsbeziehungen (ordentliches Ergebnis und außerordentliches Ergebnis Nr. 24 und Nr. 27)</b>	<b>124.707,00</b>	<b>121.739,00</b>	<b>96.307,52</b>
29		Erlöse der internen Leistungsbeziehungen	0,00	0,00	0,00
30		Kosten der internen Leistungsbeziehungen	28.335,00	26.289,92	22.031,59
<b>31</b>		<b>Ergebnis der internen Leistungsbeziehungen</b>	<b>28.335,00</b>	<b>26.289,92</b>	<b>22.031,59</b>
<b>32</b>		<b>Jahresergebnis nach internen Leistungsbeziehungen</b>	<b>153.042,00</b>	<b>148.028,92</b>	<b>118.339,11</b>



## Haushaltsplan 2024

## Teilfinanzhaushalt Produkt 13.02.01 Naturschutz und Landschaftspflege

Stadt Griesheim

		Haushaltsansatz			Investitions- und Investitionsförderungsmaßnahmen		
Nr.	Bezeichnung	2024	Verpflichtungs-ermächtigungen	2023	Ergebnis des Jahresabschlusses 2022	Gesamtauszahlungsbedarf	davon bisher bereitgestellt
	<b>Einzahlungen aus Investitionstätigkeit</b>						
20	+ Einz. aus Investitionszuweis. und -zuschüssen sowie aus Investitionsbeiträgen						
21	+ Einz. aus Abgängen von Vermögensgegenständen des Sachanlagevermögens und des immateriellen Anlagevermögens						
22	+ Einz. aus Abgängen von Vermögensgegenständen des Finanzanlagevermögens						
	<b>Einzahlungen aus Finanzierungstätigkeit</b>						
31	+ Einz. aus der Aufnahme v. Krediten und wirtschaftlich vergleichbaren Vorgängen für Investitionen						
	<b>Summe</b>						
	<b>Auszahlungen aus Investitionstätigkeit</b>						
24	- Ausz. für den Erwerb von Grundstücken und Gebäuden					-55.877,00	-55.877,00
25	- Ausz. für Baumaßnahmen	-25.000,00		-40.500,00	-82.208,24	-156.315,00	-156.315,00
26	- Ausz. für Investitionen in das sonstige Sachanlagevermögen und immaterielle Anlagevermögen davon: Ausz. aus gewährten Investitionszuweisungen und -zuschüssen			-5.000,00		-5.000,00	-5.000,00
27	- Ausz. für Investitionen in das Finanzanlagevermögen						
	<b>Auszahlungen aus Finanzierungstätigkeit</b>						
32	- Ausz. für die Tilgung von Krediten und wirtschaftlich vergleichbaren Vorgängen für Investitionen						
	<b>Summe</b>	<b>-25.000,00</b>		<b>-45.500,00</b>	<b>-82.208,24</b>	<b>-217.192,00</b>	<b>-217.192,00</b>
	<b>Saldo (Einzahlungen ./ . Auszahlungen)</b>	<b>-25.000,00</b>		<b>-45.500,00</b>	<b>-82.208,24</b>	<b>-217.192,00</b>	<b>-217.192,00</b>

## Haushaltsplan 2024

**Produktbeschreibung Produkt 13.03.01 Gewässer- und Grundwasserschutz**

Stadt Griesheim

<b>Produktbereich</b>	13	Natur- und Landschaftspflege
<b>Produktgruppe</b>	13.03	Öffentliche Gewässer / wasserbauliche Anlagen
<b>Produkt</b>	13.03.01	Gewässer- und Grundwasserschutz

<b>Kurzbeschreibung</b>	<p>Das Produkt beinhaltet im Wesentlichen den Erhalt und die Pflege des Grabensystems, das zum einen kulturhistorischer Teil unserer Landschaft ist, zum anderen eine große Rolle im Natur- und Wasserhaushalt spielt.</p> <p>Im Einzelnen beinhaltet das Produkt folgende Aufgabenstellungen:</p> <ul style="list-style-type: none"> <li>- Siedlungsschutz: Grundwasserbewirtschaftung; Entnahme von festgelegten Grundwassermengen für die eigene landwirtschaftliche Beregnung durch den Boden- und Beregnungsverband im Auftrag der Stadt Griesheim zum Schutz vor Vernässung und zur Verbesserung der Ökologie im Wald (Weigandsbusch)</li> <li>- Maßnahmen zur Unterhaltung und Sicherung der Vorfluter: Schutz der Gewässer vor Verunreinigungen (Abwasserentsorgung Kläranlage), Funktionsfähigkeit durch Wasserqualität/Abflussdynamik und (ökologische) Strukturausstattung, Reduzierung von Belastungspotenzialen (z.B. Vernässungen)</li> <li>- Umsetzung des Grabenpflegekonzept: Gewässergüte (sofern wasserführend), biologische wie ökologische Gesamtbetrachtung (Funktion als Teil des Naturhaushalts und Lebensraum von Tieren und Pflanzen)</li> </ul>
<b>Wirkungsziel</b>	Ein nachhaltiger Gewässer-, Grundwasser- und Siedlungsschutz wird unter ökologischen Aspekten gewährleistet.
<b>Zielgruppe</b>	Bürgerinnen und Bürger, private Organisationen (Vereine, Verbände, private Unternehmen), externe Ämter und Behörden, politische Entscheidungsträger und Gremien der Stadt, Bauamt

## Haushaltsplan 2024

## Teilergebnishaushalt Produkt 13.03.01 Gewässer- und Grundwasserschutz

Stadt Griesheim

		Haushaltsansatz			Ergebnis des Jahresabschlusses 2022
Nr.	Konten	Bezeichnung	2024	2023	
		<b>Ordentliche Erträge</b>			
01	50	Privatrechtliche Leistungsentgelte	0,00	0,00	0,00
02	51	Öffentlich-rechtliche Leistungsentgelte	0,00	0,00	0,00
03	548-549	Kostensatzleistungen und -erstattungen	0,00	0,00	0,00
04	52	Bestandsveränderungen und aktivierte Eigenleistungen	0,00	0,00	0,00
05	55	Steuern und steuerähnliche Erträge einschl. Erträge aus gesetzlichen Umlagen	0,00	0,00	0,00
06	547	Erträge aus Transferleistungen	0,00	0,00	0,00
07	540-543	Erträge aus Zuweisungen und Zuschüssen für lfd. Zwecke und allgemeine Umlagen	0,00	0,00	0,00
08	546	Erträge aus der Auflösung von Sonderposten aus Investitionszuweisungen, -zuschüssen und Investitionsbeiträgen	-200,00	-183,00	-1.183,00
09	53	Sonstige ordentliche Erträge	0,00	-2,00	0,00
<b>10</b>		<b>Summe der ordentlichen Erträge (Nr. 1 bis 9)</b>	<b>-200,00</b>	<b>-185,00</b>	<b>-1.183,00</b>
		<b>Ordentliche Aufwendungen</b>			
11	62, 63, 640-643, 647-649, 65	Personalaufwendungen	20.152,00	16.714,00	16.309,54
12	644-646	Versorgungsaufwendungen	1.405,00	1.109,00	1.076,69
13	60, 61, 67-69	Aufwendungen für Sach- und Dienstleistungen	65.958,00	70.175,00	33.830,04
14	66	Abschreibungen	6.572,00	3.896,00	3.746,00
15	71	Aufwendungen für Zuweisungen und Zuschüsse sowie besondere Finanzaufwendungen	206.364,00	150.000,00	184.678,46
16	73	Steueraufwendungen einschl. Aufwendungen aus gesetzlichen Umlageverpflichtungen	0,00	0,00	0,00
17	72	Transferaufwendungen	0,00	0,00	0,00
18	70, 74, 76	Sonstige ordentliche Aufwendungen	0,00	0,00	0,00
<b>19</b>		<b>Summe der ordentlichen Aufwendungen (Nr. 11 bis 18)</b>	<b>300.451,00</b>	<b>241.894,00</b>	<b>239.640,73</b>
<b>20</b>		<b>Verwaltungsergebnis (Nr. 10 ./ Nr. 19)</b>	<b>300.251,00</b>	<b>241.709,00</b>	<b>238.457,73</b>
21	56, 57	Finanzerträge	0,00	0,00	0,00
22	77	Finanzaufwendungen	0,00	0,00	0,00
<b>23</b>		<b>Finanzergebnis (Nr. 21 bis Nr. 22)</b>	<b>0,00</b>	<b>0,00</b>	<b>0,00</b>
<b>24</b>		<b>Ordentliches Ergebnis (Verwaltungsergebnis und Finanzergebnis Nr. 20 und Nr. 23)</b>	<b>300.251,00</b>	<b>241.709,00</b>	<b>238.457,73</b>
25	59	Außerordentliche Erträge	0,00	0,00	-10.722,46
26	79	Außerordentliche Aufwendungen	0,00	0,00	0,00
<b>27</b>		<b>Außerordentliches Ergebnis (Nr. 25 ./ Nr. 26)</b>	<b>0,00</b>	<b>0,00</b>	<b>-10.722,46</b>
<b>28</b>		<b>Jahresergebnis vor internen Leistungsbeziehungen (ordentliches Ergebnis und außerordentliches Ergebnis Nr. 24 und Nr. 27)</b>	<b>300.251,00</b>	<b>241.709,00</b>	<b>227.735,27</b>
29		Erlöse der internen Leistungsbeziehungen	0,00	0,00	0,00
30		Kosten der internen Leistungsbeziehungen	68.271,00	52.236,51	54.820,89
<b>31</b>		<b>Ergebnis der internen Leistungsbeziehungen</b>	<b>68.271,00</b>	<b>52.236,51</b>	<b>54.820,89</b>
<b>32</b>		<b>Jahresergebnis nach internen Leistungsbeziehungen</b>	<b>368.522,00</b>	<b>293.945,51</b>	<b>282.556,16</b>

## Haushaltsplan 2024

## Teilfinanzhaushalt Produkt 13.03.01 Gewässer- und Grundwasserschutz

Stadt Griesheim

		Haushaltsansatz			Investitions- und Investitionsförderungsmaßnahmen		
Nr.	Bezeichnung	2024	Verpflichtungs-ermächtigungen	2023	Ergebnis des Jahresabschlusses 2022	Gesamtauszahlungsbedarf	davon bisher bereitgestellt
	<b>Einzahlungen aus Investitionstätigkeit</b>						
20	+ Einz. aus Investitionszuweis. und -zuschüssen sowie aus Investitionsbeiträgen			201.400,00			
21	+ Einz. aus Abgängen von Vermögensgegenständen des Sachanlagevermögens und des immateriellen Anlagevermögens						
22	+ Einz. aus Abgängen von Vermögensgegenständen des Finanzanlagevermögens						
	<b>Einzahlungen aus Finanzierungstätigkeit</b>						
31	+ Einz. aus der Aufnahme v. Krediten und wirtschaftlich vergleichbaren Vorgängen für Investitionen						
	<b>Summe</b>			<b>201.400,00</b>			
	<b>Auszahlungen aus Investitionstätigkeit</b>						
24	- Ausz. für den Erwerb von Grundstücken und Gebäuden						
25	- Ausz. für Baumaßnahmen	-55.000,00		-55.000,00		-602.605,00	-602.605,00
26	- Ausz. für Investitionen in das sonstige Sachanlagevermögen und immaterielle Anlagevermögen davon: Ausz. aus gewährten Investitionszuweisungen und -zuschüssen	-28.000,00				-28.000,00	-28.000,00
27	- Ausz. für Investitionen in das Finanzanlagevermögen						
	<b>Auszahlungen aus Finanzierungstätigkeit</b>						
32	- Ausz. für die Tilgung von Krediten und wirtschaftlich vergleichbaren Vorgängen für Investitionen						
	<b>Summe</b>	<b>-83.000,00</b>		<b>-55.000,00</b>		<b>-630.605,00</b>	<b>-630.605,00</b>
	<b>Saldo (Einzahlungen ./ . Auszahlungen)</b>	<b>-83.000,00</b>		<b>146.400,00</b>		<b>-630.605,00</b>	<b>-630.605,00</b>

## Haushaltsplan 2024

<b>Produktbeschreibung Produkt 13.04.01 Friedhofs- und Bestattungswesen</b>	
Stadt Griesheim	
<b>Produktbereich</b>	13 Natur- und Landschaftspflege
<b>Produktgruppe</b>	13.04 Friedhofs- und Bestattungswesen
<b>Produkt</b>	13.04.01 Friedhofs- und Bestattungswesen
<b>Kurzbeschreibung</b>	<p>Das Produkt beinhaltet sämtliche Angelegenheiten betreffend Bereitstellung und Vergabe von Grabstätten auf dem Friedhof der Stadt Griesheim, Bestattungen und Trauerfeiern, die Bereitstellung, die Pflege und Unterhaltung von öffentlichem Grün auf dem Friedhof, Bereitstellung, Unterhaltung und Bewirtschaftung der Trauer-/ Leichenhalle, Pflege und Unterhaltung von Gedenkstätten und Grabstätten von Ehrenbürgern. Die Verwaltung erfolgt durch den Bauhof sowie durch das Steuer- und Gebührenamt.</p> <p>Im Einzelnen beinhaltet das Produkt folgende Aufgabenstellungen:</p> <ul style="list-style-type: none"> <li>- Bestattungen verschiedener Art in Reihengräbern, Wahlgräbern sowie Urnenreihen- und Urnenwahlgräbern als Erdurnen- oder Wandurnengrabstätte</li> <li>- Grünpflege, Grünschnitt-, Restmüll- und Papierkörbe leeren, Reinigung der Anlagen und der Ruhebänke, Bauschutt- und Grabsteinsorgung, Pflege städtischer Gräber und zurückgegebener Gräber, Wegeinstandhaltung, Umsetzung und Fortschreibung des Grünflächenkonzepts, Reinigung der Dachrinnen und sonstiger Wasserläufe</li> <li>- Instandhaltung der Wasserstellen und der Entsorgungsstandorte für Abfälle, allg. Gebäude- und Liegenschaftsunterhaltung, Ausbesserungen am Natursteinmauerwerk, Neubau von Einfriedungsmauern bei Friedhoferweiterungen, Anlegen neuer Erdurnengrabstätten, Gräberfelder und Zuwegungen, Grabsteinsicherung, Abräumen von Grabfeldern, Instandhaltung und erneuerung von Inventar</li> <li>- Beseitigung von Vandalismusschäden, Winterdienst</li> <li>- Reinigung von Trauerhalle, Sozial- und Umkleideraum, Toilettenanlagen, Fluren, Pietätraum</li> <li>- Verwaltung: Terminabstimmung mit Bestattern, Hinterbliebenen, Pfarrern und Bauhofleitung, Bestimmung der Grabstätten, Prüf- und Wartungsverträge, Beschaffung neuer Steintafeln für Urnenanlagen, Ausschreibungen von Bauleistungen, Anforderung von Angeboten</li> <li>- Arbeiten des Steuer- und Gebührenamts:                      Bearbeitung von Sterbefällen (Grabstättennachweise, Grabanweisungen für Reihengrabstätten, Vereinbarungen über die Nutzung von Wahlgrabstätten, Ausstellung von Leichenpässen etc.), Friedhofsgebührenbescheide, Graburkunden für Wahlgrabstätten, Berechtigungsscheine für gewerbliche Arbeiten auf dem Friedhof, Genehmigung zur Erstellung von Grabmalen, Führen der Friedhofsbücher, Pflege des Friedhofskatasters im graphischen Informationssystem GeoAS, Planung und Gestaltung der Grabanlagen in Zusammenarbeit mit dem Bauhof, Organisation der jährlichen Grabsteinüberprüfung, Beschaffung von Kränzen und Blumenschmuck zu diversen Anlässen, Korrespondenz mit Gesundheitsamt und Rechtsmedizin, jährliche Friedhofsstatistik, Erstellung/ Anpassung der Friedhofssatzung und der Gebührenordnung zur Friedhofssatzung, Kalkulation der Friedhofsgebühren.</li> </ul>
<b>Wirkungsziel</b>	Die Sicherung des Bestattungswesens sowie eine ansprechende Gestaltung und Pflege der Friedhofsanlagen wird gewährleistet.
<b>Zielgruppe</b>	Bürgerinnen und Bürger, private Organisationen (Vereine, Verbände, private Unternehmen), Steuer- und Gebührenamt, Bauhof, externe Ämter und Behörden, politische Entscheidungsträger und Gremien der Stadt

## Haushaltsplan 2024

## Teilergebnishaushalt Produkt 13.04.01 Friedhofs- und Bestattungswesen

Stadt Griesheim

		Haushaltsansatz			Ergebnis des Jahresabschlusses 2022
Nr.	Konten	Bezeichnung	2024	2023	
		<b>Ordentliche Erträge</b>			
01	50	Privatrechtliche Leistungsentgelte	0,00	0,00	0,00
02	51	Öffentlich-rechtliche Leistungsentgelte	-265.000,00	-258.000,00	-287.617,02
03	548-549	Kostensatzleistungen und -erstattungen	-400,00	-400,00	-180,00
04	52	Bestandsveränderungen und aktivierte Eigenleistungen	0,00	0,00	0,00
05	55	Steuern und steuerähnliche Erträge einschl. Erträge aus gesetzlichen Umlagen	0,00	0,00	0,00
06	547	Erträge aus Transferleistungen	0,00	0,00	0,00
07	540-543	Erträge aus Zuweisungen und Zuschüssen für lfd. Zwecke und allgemeine Umlagen	0,00	0,00	0,00
08	546	Erträge aus der Auflösung von Sonderposten aus Investitionszuweisungen, -zuschüssen und Investitionsbeiträgen	-1.820,00	-3.551,00	-1.820,00
09	53	Sonstige ordentliche Erträge	0,00	-6,00	-835,50
<b>10</b>		<b>Summe der ordentlichen Erträge (Nr. 1 bis 9)</b>	<b>-267.220,00</b>	<b>-261.957,00</b>	<b>-290.452,52</b>
		<b>Ordentliche Aufwendungen</b>			
11	62, 63, 640-643, 647-649, 65	Personalaufwendungen	268.404,00	245.054,00	243.145,75
12	644-646	Versorgungsaufwendungen	16.549,00	15.181,00	15.094,35
13	60, 61, 67-69	Aufwendungen für Sach- und Dienstleistungen	85.850,00	120.696,50	82.886,32
14	66	Abschreibungen	52.886,00	43.903,00	43.616,98
15	71	Aufwendungen für Zuweisungen und Zuschüsse sowie besondere Finanzaufwendungen	0,00	0,00	0,00
16	73	Steueraufwendungen einschl. Aufwendungen aus gesetzlichen Umlageverpflichtungen	0,00	0,00	0,00
17	72	Transferaufwendungen	0,00	0,00	0,00
18	70, 74, 76	Sonstige ordentliche Aufwendungen	0,00	0,00	0,00
<b>19</b>		<b>Summe der ordentlichen Aufwendungen (Nr. 11 bis 18)</b>	<b>423.689,00</b>	<b>424.834,50</b>	<b>384.743,40</b>
<b>20</b>		<b>Verwaltungsergebnis (Nr. 10 ./ Nr. 19)</b>	<b>156.469,00</b>	<b>162.877,50</b>	<b>94.290,88</b>
21	56, 57	Finanzerträge	0,00	0,00	0,00
22	77	Finanzaufwendungen	0,00	0,00	0,00
<b>23</b>		<b>Finanzergebnis (Nr. 21 bis Nr. 22)</b>	<b>0,00</b>	<b>0,00</b>	<b>0,00</b>
<b>24</b>		<b>Ordentliches Ergebnis (Verwaltungsergebnis und Finanzergebnis Nr. 20 und Nr. 23)</b>	<b>156.469,00</b>	<b>162.877,50</b>	<b>94.290,88</b>
25	59	Außerordentliche Erträge	0,00	0,00	-9.638,10
26	79	Außerordentliche Aufwendungen	0,00	0,00	0,00
<b>27</b>		<b>Außerordentliches Ergebnis (Nr. 25 ./ Nr. 26)</b>	<b>0,00</b>	<b>0,00</b>	<b>-9.638,10</b>
<b>28</b>		<b>Jahresergebnis vor internen Leistungsbeziehungen (ordentliches Ergebnis und außerordentliches Ergebnis Nr. 24 und Nr. 27)</b>	<b>156.469,00</b>	<b>162.877,50</b>	<b>84.652,78</b>
29		Erlöse der internen Leistungsbeziehungen	0,00	0,00	0,00
30		Kosten der internen Leistungsbeziehungen	96.275,00	91.742,11	88.014,99
<b>31</b>		<b>Ergebnis der internen Leistungsbeziehungen</b>	<b>96.275,00</b>	<b>91.742,11</b>	<b>88.014,99</b>
<b>32</b>		<b>Jahresergebnis nach internen Leistungsbeziehungen</b>	<b>252.744,00</b>	<b>254.619,61</b>	<b>172.667,77</b>

## Erläuterungen:

Im Gebührenhaushalt „Friedhofs- und Bestattungswesen“ werden kostendeckende Gebühren gemäß dem Gesetz über kommunale Abgaben (KAG) erhoben, unter Berücksichtigung des zehnzehnten Gemeinkostenanteils für die Funktion des Friedhofs als Park- und Gartenanlage.

## Haushaltsplan 2024

## Teilfinanzhaushalt Produkt 13.04.01 Friedhofs- und Bestattungswesen

Stadt Griesheim

		Haushaltsansatz			Investitions- und Investitionsförderungsmaßnahmen		
Nr.	Bezeichnung	2024	Verpflichtungs-ermächtigungen	2023	Ergebnis des Jahresabschlusses 2022	Gesamtauszahlungsbedarf	davon bisher bereitgestellt
	<b>Einzahlungen aus Investitionstätigkeit</b>						
20	+ Einz. aus Investitionszuweis. und -zuschüssen sowie aus Investitionsbeiträgen						
21	+ Einz. aus Abgängen von Vermögensgegenständen des Sachanlagevermögens und des immateriellen Anlagevermögens						
22	+ Einz. aus Abgängen von Vermögensgegenständen des Finanzanlagevermögens						
	<b>Einzahlungen aus Finanzierungstätigkeit</b>						
31	+ Einz. aus der Aufnahme v. Krediten und wirtschaftlich vergleichbaren Vorgängen für Investitionen						
	<b>Summe</b>						
	<b>Auszahlungen aus Investitionstätigkeit</b>						
24	- Ausz. für den Erwerb von Grundstücken und Gebäuden					-45.000,00	-45.000,00
25	- Ausz. für Baumaßnahmen	-12.500,00			-2.513,28	-543.628,00	-531.128,00
26	- Ausz. für Investitionen in das sonstige Sachanlagevermögen und immaterielle Anlagevermögen davon: Ausz. aus gewährten Investitionszuweisungen und -zuschüssen	-3.000,00		-7.500,00	-87.003,70	-386.479,00	-377.479,00
27	- Ausz. für Investitionen in das Finanzanlagevermögen						
	<b>Auszahlungen aus Finanzierungstätigkeit</b>						
32	- Ausz. für die Tilgung von Krediten und wirtschaftlich vergleichbaren Vorgängen für Investitionen						
	<b>Summe</b>	<b>-15.500,00</b>		<b>-7.500,00</b>	<b>-89.516,98</b>	<b>-975.107,00</b>	<b>-953.607,00</b>
	<b>Saldo (Einzahlungen ./ Auszahlungen)</b>	<b>-15.500,00</b>		<b>-7.500,00</b>	<b>-89.516,98</b>	<b>-975.107,00</b>	<b>-953.607,00</b>

## Haushaltsplan 2024

<b>Produktbeschreibung Produkt 13.05.01 Stadtwald</b>		
Stadt Griesheim		
<b>Produktbereich</b>	13	Natur- und Landschaftspflege
<b>Produktgruppe</b>	13.05	Land- und Forstwirtschaft
<b>Produkt</b>	13.05.01	Stadtwald
<b>Kurzbeschreibung</b>	<p>Das Produkt beinhaltet sämtliche Maßnahmen zur nachhaltigen Bewirtschaftung des Stadtwaldes. Der Stadtwald befindet sich aufgrund der Beschaffenheit der Böden (Sandböden mit mittlerer Nährstoffversorgung und mäßiger bis geringer Wasserversorgung) und der Klimaverhältnisse (trocken-warm) sowie der waldschädigenden Immissionen am Rand der Existenzfähigkeit. Zusätzliche Belastungen erfährt der Wald durch Maikäfer und sonstige Käferarten. Folgende Baumartengruppen sind vertreten: 11 % Eiche, 31 % Buche, 58 % Kiefer;</p> <p>Im Einzelnen beinhaltet das Produkt folgende Aufgabenstellungen:</p> <ul style="list-style-type: none"> <li>- Pflege und Stabilisierung der ca. 141 ha Stadtwald (geringe Priorität der Holznutzung)</li> <li>- Geringer Holzvorrat infolge der durch Orkane aufgelichteten Bestände und der Altersstruktur;</li> <li>- Erhalt der besonderen Schutz- (u.a. Klima / Lärm) und Erholungsfunktion des Stadtwaldes</li> <li>- Pflege der Waldwege zum Zwecke der Nutzung als Wirtschaftswege, Spazier- und Joggingstrecken</li> <li>- Verbesserung der Stabilität der Waldbestände</li> <li>- Orientierung an den Grundsätzen des Landes Hessen für den Waldbau im Sinne einer nachhaltigen Waldbewirtschaftung, Agenda 21 (Beschluss der Stadtverordnetenversammlung vom 20.06.2002), Forsteinrichtungswerk (Betriebsplan, in dem in regelmäßigen Abständen vorhandene Baumarten, Holzvorrat, Zuwächse, Aufbauformen, Wuchsdynamik, Schäden und Werte festgehalten werden)</li> </ul>	
<b>Wirkungsziel</b>	Die nachhaltige Sicherung der Erholungs- und Klimafunktion der Waldgebiete durch eine nachhaltige Forstbewirtschaftung des Stadtwaldes wird gefördert.	
<b>Zielgruppe</b>	Bürgerinnen und Bürger, private Organisationen (Vereine, Verbände, private Unternehmen), externe Ämter und Behörden, politische Entscheidungsträger und Gremien der Stadt	



## Haushaltsplan 2024

## Teilergebnishaushalt Produkt 13.05.01 Stadtwald

Stadt Griesheim

		Haushaltsansatz			Ergebnis des Jahresabschlusses 2022
Nr.	Konten	Bezeichnung	2024	2023	
		<b>Ordentliche Erträge</b>			
01	50	Privatrechtliche Leistungsentgelte	-2.870,00	-1.000,00	0,00
02	51	Öffentlich-rechtliche Leistungsentgelte	0,00	0,00	0,00
03	548-549	Kostensatzleistungen und -erstattungen	0,00	0,00	-196,08
04	52	Bestandsveränderungen und aktivierte Eigenleistungen	0,00	0,00	0,00
05	55	Steuern und steuerähnliche Erträge einschl. Erträge aus gesetzlichen Umlagen	0,00	0,00	0,00
06	547	Erträge aus Transferleistungen	0,00	0,00	0,00
07	540-543	Erträge aus Zuweisungen und Zuschüssen für lfd. Zwecke und allgemeine Umlagen	-3.230,00	-3.000,00	-3.234,04
08	546	Erträge aus der Auflösung von Sonderposten aus Investitionszuweisungen, -zuschüssen und Investitionsbeiträgen	0,00	0,00	0,00
09	53	Sonstige ordentliche Erträge	0,00	-50,00	-34,08
<b>10</b>		<b>Summe der ordentlichen Erträge (Nr. 1 bis 9)</b>	<b>-6.100,00</b>	<b>-4.050,00</b>	<b>-3.464,20</b>
		<b>Ordentliche Aufwendungen</b>			
11	62, 63, 640-643, 647-649, 65	Personalaufwendungen	274.603,00	245.704,00	227.019,92
12	644-646	Versorgungsaufwendungen	17.184,00	15.950,00	14.614,71
13	60, 61, 67-69	Aufwendungen für Sach- und Dienstleistungen	67.002,00	163.638,00	98.371,49
14	66	Abschreibungen	26.365,00	26.869,00	25.987,30
15	71	Aufwendungen für Zuweisungen und Zuschüsse sowie besondere Finanzaufwendungen	0,00	25.200,00	0,00
16	73	Steueraufwendungen einschl. Aufwendungen aus gesetzlichen Umlageverpflichtungen	2.000,00	0,00	390,00
17	72	Transferaufwendungen	0,00	0,00	0,00
18	70, 74, 76	Sonstige ordentliche Aufwendungen	0,00	0,00	0,00
<b>19</b>		<b>Summe der ordentlichen Aufwendungen (Nr. 11 bis 18)</b>	<b>387.154,00</b>	<b>477.361,00</b>	<b>366.383,42</b>
<b>20</b>		<b>Verwaltungsergebnis (Nr. 10 ./ Nr. 19)</b>	<b>381.054,00</b>	<b>473.311,00</b>	<b>362.919,22</b>
21	56, 57	Finanzerträge	0,00	0,00	0,00
22	77	Finanzaufwendungen	0,00	0,00	0,00
<b>23</b>		<b>Finanzergebnis (Nr. 21 bis Nr. 22)</b>	<b>0,00</b>	<b>0,00</b>	<b>0,00</b>
<b>24</b>		<b>Ordentliches Ergebnis (Verwaltungsergebnis und Finanzergebnis Nr. 20 und Nr. 23)</b>	<b>381.054,00</b>	<b>473.311,00</b>	<b>362.919,22</b>
25	59	Außerordentliche Erträge	0,00	0,00	0,00
26	79	Außerordentliche Aufwendungen	0,00	0,00	0,00
<b>27</b>		<b>Außerordentliches Ergebnis (Nr. 25 ./ Nr. 26)</b>	<b>0,00</b>	<b>0,00</b>	<b>0,00</b>
<b>28</b>		<b>Jahresergebnis vor internen Leistungsbeziehungen (ordentliches Ergebnis und außerordentliches Ergebnis Nr. 24 und Nr. 27)</b>	<b>381.054,00</b>	<b>473.311,00</b>	<b>362.919,22</b>
29		Erlöse der internen Leistungsbeziehungen	0,00	0,00	0,00
30		Kosten der internen Leistungsbeziehungen	87.972,00	103.085,09	83.814,91
<b>31</b>		<b>Ergebnis der internen Leistungsbeziehungen</b>	<b>87.972,00</b>	<b>103.085,09</b>	<b>83.814,91</b>
<b>32</b>		<b>Jahresergebnis nach internen Leistungsbeziehungen</b>	<b>469.026,00</b>	<b>576.396,09</b>	<b>446.734,13</b>

## Haushaltsplan 2024

## Teilfinanzhaushalt Produkt 13.05.01 Stadtwald

Stadt Griesheim

		Haushaltsansatz			Investitions- und Investitionsförderungsmaßnahmen		
Nr.	Bezeichnung	2024	Verpflichtungs-ermächtigungen	2023	Ergebnis des Jahresabschlusses 2022	Gesamtauszahlungsbedarf	davon bisher bereitgestellt
	<b>Einzahlungen aus Investitionstätigkeit</b>						
20	+ Einz. aus Investitionszuweis. und -zuschüssen sowie aus Investitionsbeiträgen						
21	+ Einz. aus Abgängen von Vermögensgegenständen des Sachanlagevermögens und des immateriellen Anlagevermögens						
22	+ Einz. aus Abgängen von Vermögensgegenständen des Finanzanlagevermögens						
	<b>Einzahlungen aus Finanzierungstätigkeit</b>						
31	+ Einz. aus der Aufnahme v. Krediten und wirtschaftlich vergleichbaren Vorgängen für Investitionen						
	<b>Summe</b>						
	<b>Auszahlungen aus Investitionstätigkeit</b>						
24	- Ausz. für den Erwerb von Grundstücken und Gebäuden						
25	- Ausz. für Baumaßnahmen				-6.033,30	-35.249,00	-35.249,00
26	- Ausz. für Investitionen in das sonstige Sachanlagevermögen und immaterielle Anlagevermögen davon: Ausz. aus gewährten Investitionszuweisungen und -zuschüssen					-17.462,00	-17.462,00
27	- Ausz. für Investitionen in das Finanzanlagevermögen						
	<b>Auszahlungen aus Finanzierungstätigkeit</b>						
32	- Ausz. für die Tilgung von Krediten und wirtschaftlich vergleichbaren Vorgängen für Investitionen						
	<b>Summe</b>				-6.033,30	-52.711,00	-52.711,00
	<b>Saldo (Einzahlungen ./ Auszahlungen)</b>				-6.033,30	-52.711,00	-52.711,00

## Produktübersicht

Produktbereich 14 Umweltschutz

14.01.01 Umwelt- und Klimaschutz

## Haushaltsplan 2024

## Teilergebnishaushalt Produktbereich 14 Umweltschutz

Stadt Griesheim

		Haushaltsansatz			Ergebnis des Jahresabschlusses 2022
Nr.	Konten	Bezeichnung	2024	2023	
		<b>Ordentliche Erträge</b>			
01	50	Privatrechtliche Leistungsentgelte	0,00	0,00	0,00
02	51	Öffentlich-rechtliche Leistungsentgelte	0,00	0,00	0,00
03	548-549	Kostensatzleistungen und -erstattungen	-33.700,00	0,00	-800,00
04	52	Bestandsveränderungen und aktivierte Eigenleistungen	0,00	0,00	0,00
05	55	Steuern und steuerähnliche Erträge einschl. Erträge aus gesetzlichen Umlagen	0,00	0,00	0,00
06	547	Erträge aus Transferleistungen	0,00	0,00	0,00
07	540-543	Erträge aus Zuweisungen und Zuschüssen für lfd. Zwecke und allgemeine Umlagen	0,00	0,00	0,00
08	546	Erträge aus der Auflösung von Sonderposten aus Investitionszuweisungen, -zuschüssen und Investitionsbeiträgen	0,00	-250,00	-1.000,00
09	53	Sonstige ordentliche Erträge	0,00	-191,00	-136,08
<b>10</b>		<b>Summe der ordentlichen Erträge (Nr. 1 bis 9)</b>	<b>-33.700,00</b>	<b>-441,00</b>	<b>-1.936,08</b>
		<b>Ordentliche Aufwendungen</b>			
11	62, 63, 640-643, 647-649, 65	Personalaufwendungen	126.328,00	121.366,00	94.474,08
12	644-646	Versorgungsaufwendungen	5.464,00	5.840,00	4.040,21
13	60, 61, 67-69	Aufwendungen für Sach- und Dienstleistungen	127.136,00	286.454,00	84.233,73
14	66	Abschreibungen	23.122,00	5.675,00	5.458,00
15	71	Aufwendungen für Zuweisungen und Zuschüsse sowie besondere Finanzaufwendungen	0,00	0,00	600,00
16	73	Steueraufwendungen einschl. Aufwendungen aus gesetzlichen Umlageverpflichtungen	0,00	0,00	0,00
17	72	Transferaufwendungen	0,00	0,00	0,00
18	70, 74, 76	Sonstige ordentliche Aufwendungen	0,00	0,00	0,00
<b>19</b>		<b>Summe der ordentlichen Aufwendungen (Nr. 11 bis 18)</b>	<b>282.050,00</b>	<b>419.335,00</b>	<b>188.806,02</b>
<b>20</b>		<b>Verwaltungsergebnis (Nr. 10 ./ Nr. 19)</b>	<b>248.350,00</b>	<b>418.894,00</b>	<b>186.869,94</b>
21	56, 57	Finanzerträge	0,00	0,00	0,00
22	77	Finanzaufwendungen	0,00	0,00	0,00
<b>23</b>		<b>Finanzergebnis (Nr. 21 bis Nr. 22)</b>	<b>0,00</b>	<b>0,00</b>	<b>0,00</b>
<b>24</b>		<b>Ordentliches Ergebnis (Verwaltungsergebnis und Finanzergebnis Nr. 20 und Nr. 23)</b>	<b>248.350,00</b>	<b>418.894,00</b>	<b>186.869,94</b>
25	59	Außerordentliche Erträge	0,00	0,00	0,00
26	79	Außerordentliche Aufwendungen	0,00	0,00	0,00
<b>27</b>		<b>Außerordentliches Ergebnis (Nr. 25 ./ Nr. 26)</b>	<b>0,00</b>	<b>0,00</b>	<b>0,00</b>
<b>28</b>		<b>Jahresergebnis vor internen Leistungsbeziehungen (ordentliches Ergebnis und außerordentliches Ergebnis Nr. 24 und Nr. 27)</b>	<b>248.350,00</b>	<b>418.894,00</b>	<b>186.869,94</b>
29		Erlöse der internen Leistungsbeziehungen	0,00	0,00	0,00
30		Kosten der internen Leistungsbeziehungen	64.090,00	90.554,50	43.191,78
<b>31</b>		<b>Ergebnis der internen Leistungsbeziehungen</b>	<b>64.090,00</b>	<b>90.554,50</b>	<b>43.191,78</b>
<b>32</b>		<b>Jahresergebnis nach internen Leistungsbeziehungen</b>	<b>312.440,00</b>	<b>509.448,50</b>	<b>230.061,72</b>

## Haushaltsplan 2024

## Teilfinanzhaushalt Produktbereich 14 Umweltschutz

Stadt Griesheim

		Haushaltsansatz			Investitions- und Investitionsförderungsmaßnahmen		
Nr.	Bezeichnung	2024	Verpflichtungs-ermächtigungen	2023	Ergebnis des Jahresabschlusses 2022	Gesamtauszahlungsbedarf	davon bisher bereitgestellt
	<b>Einzahlungen aus Investitionstätigkeit</b>						
20	+ Einz. aus Investitionszuweis. und -zuschüssen sowie aus Investitionsbeiträgen			455.000,00			
21	+ Einz. aus Abgängen von Vermögensgegenständen des Sachanlagevermögens und des immateriellen Anlagevermögens						
22	+ Einz. aus Abgängen von Vermögensgegenständen des Finanzanlagevermögens						
	<b>Einzahlungen aus Finanzierungstätigkeit</b>						
31	+ Einz. aus der Aufnahme v. Krediten und wirtschaftlich vergleichbaren Vorgängen für Investitionen						
	<b>Summe</b>			<b>455.000,00</b>			
	<b>Auszahlungen aus Investitionstätigkeit</b>						
24	- Ausz. für den Erwerb von Grundstücken und Gebäuden						
25	- Ausz. für Baumaßnahmen			-100.000,00		-100.000,00	-100.000,00
26	- Ausz. für Investitionen in das sonstige Sachanlagevermögen und immaterielle Anlagevermögen					-222.000,00	-222.000,00
	davon: Ausz. aus gewährten Investitionszuweisungen und -zuschüssen					-150.000,00	-150.000,00
27	- Ausz. für Investitionen in das Finanzanlagevermögen						
	<b>Auszahlungen aus Finanzierungstätigkeit</b>						
32	- Ausz. für die Tilgung von Krediten und wirtschaftlich vergleichbaren Vorgängen für Investitionen						
	<b>Summe</b>			<b>-100.000,00</b>		<b>-322.000,00</b>	<b>-322.000,00</b>
	<b>Saldo (Einzahlungen ./ Auszahlungen)</b>			<b>355.000,00</b>		<b>-322.000,00</b>	<b>-322.000,00</b>

## Haushaltsplan 2024

**Investitionen Produktbereich 14 Umweltschutz**

Stadt Griesheim

Nr. Bezeichnung	Ansatz 2023	Ansatz 2024	Finanzplan 2025	Finanzplan 2026	Finanzplan 2027
1401012300 mobile Bäume	-100.000,00				
<b>Gesamtsumme</b>	<b>-100.000,00</b>				

## Haushaltsplan 2024

**Produktbeschreibung Produkt 14.01.01 Umwelt- und Klimaschutz**

Stadt Griesheim

<b>Produktbereich</b>	14	Umweltschutz
<b>Produktgruppe</b>	14.01	Umweltschutzmaßnahmen
<b>Produkt</b>	14.01.01	Umwelt- und Klimaschutz

<b>Kurzbeschreibung</b>	<p>Das Produkt beinhaltet im Wesentlichen den Klimaschutz als Schwerpunkt der lokalen Umsetzung der Agenda 21. Die Gefährdung des Klimas ist eines der globalen Probleme unserer Zeit. Als Verbraucher von Energie in ihren Einrichtungen möchte die Stadt Griesheim mit ihrer kommunalen Beschaffungs- und Bautätigkeit, als Träger der Bauleitplanung und als Initiator und Träger von Bürgerberatung und Öffentlichkeitsarbeit einen wesentlichen, nachhaltigen Beitrag leisten.</p> <p>Im Einzelnen beinhaltet das Produkt folgende Aufgabenstellungen:</p> <ul style="list-style-type: none"> <li>- Energiekonzepte Stadtgebiet;</li> <li>- Steigerung des Energiebewusstseins in der Bevölkerung;</li> <li>- Energiemanagement für öffentliche Gebäude / Einrichtungen, Reduzierung Energieverbrauch, Vorbildfunktion durch Modellprojekte;</li> <li>- Erstellung eines regelmäßigen Energieberichts</li> <li>- Verstärkung regenerativer Energiequellen;</li> <li>- Umsetzung Klimaschutzkonzept Stadt Griesheim</li> <li>- Förderung des Umweltschutzes für eine nachhaltige Entwicklung der Stadt Griesheim</li> <li>- Mobilitätsmanagement</li> </ul>
<b>Wirkungsziel</b>	Durch vielfältige Maßnahmen im lokalen Umwelt- und Klimaschutz wird die Förderung einer nachhaltigen Ökologie unterstützt.
<b>Zielgruppe</b>	Bürgerinnen und Bürger, private Organisationen (Vereine, Verbände, private Unternehmen), externe Ämter und Behörden, politische Entscheidungsträger und Gremien der Stadt

## Haushaltsplan 2024

## Teilergebnishaushalt Produkt 14.01.01 Umwelt- und Klimaschutz

Stadt Griesheim

		Haushaltsansatz			Ergebnis des Jahresabschlusses 2022
Nr.	Konten	Bezeichnung	2024	2023	
		<b>Ordentliche Erträge</b>			
01	50	Privatrechtliche Leistungsentgelte	0,00	0,00	0,00
02	51	Öffentlich-rechtliche Leistungsentgelte	0,00	0,00	0,00
03	548-549	Kostensatzleistungen und -erstattungen	-33.700,00	0,00	-800,00
04	52	Bestandsveränderungen und aktivierte Eigenleistungen	0,00	0,00	0,00
05	55	Steuern und steuerähnliche Erträge einschl. Erträge aus gesetzlichen Umlagen	0,00	0,00	0,00
06	547	Erträge aus Transferleistungen	0,00	0,00	0,00
07	540-543	Erträge aus Zuweisungen und Zuschüssen für lfd. Zwecke und allgemeine Umlagen	0,00	0,00	0,00
08	546	Erträge aus der Auflösung von Sonderposten aus Investitionszuweisungen, -zuschüssen und Investitionsbeiträgen	0,00	-250,00	-1.000,00
09	53	Sonstige ordentliche Erträge	0,00	-191,00	-136,08
<b>10</b>		<b>Summe der ordentlichen Erträge (Nr. 1 bis 9)</b>	<b>-33.700,00</b>	<b>-441,00</b>	<b>-1.936,08</b>
		<b>Ordentliche Aufwendungen</b>			
11	62, 63, 640-643, 647-649, 65	Personalaufwendungen	126.328,00	121.366,00	94.474,08
12	644-646	Versorgungsaufwendungen	5.464,00	5.840,00	4.040,21
13	60, 61, 67-69	Aufwendungen für Sach- und Dienstleistungen	127.136,00	286.454,00	84.233,73
14	66	Abschreibungen	23.122,00	5.675,00	5.458,00
15	71	Aufwendungen für Zuweisungen und Zuschüsse sowie besondere Finanzaufwendungen	0,00	0,00	600,00
16	73	Steueraufwendungen einschl. Aufwendungen aus gesetzlichen Umlageverpflichtungen	0,00	0,00	0,00
17	72	Transferaufwendungen	0,00	0,00	0,00
18	70, 74, 76	Sonstige ordentliche Aufwendungen	0,00	0,00	0,00
<b>19</b>		<b>Summe der ordentlichen Aufwendungen (Nr. 11 bis 18)</b>	<b>282.050,00</b>	<b>419.335,00</b>	<b>188.806,02</b>
<b>20</b>		<b>Verwaltungsergebnis (Nr. 10 ./ Nr. 19)</b>	<b>248.350,00</b>	<b>418.894,00</b>	<b>186.869,94</b>
21	56, 57	Finanzerträge	0,00	0,00	0,00
22	77	Finanzaufwendungen	0,00	0,00	0,00
<b>23</b>		<b>Finanzergebnis (Nr. 21 bis Nr. 22)</b>	<b>0,00</b>	<b>0,00</b>	<b>0,00</b>
<b>24</b>		<b>Ordentliches Ergebnis (Verwaltungsergebnis und Finanzergebnis Nr. 20 und Nr. 23)</b>	<b>248.350,00</b>	<b>418.894,00</b>	<b>186.869,94</b>
25	59	Außerordentliche Erträge	0,00	0,00	0,00
26	79	Außerordentliche Aufwendungen	0,00	0,00	0,00
<b>27</b>		<b>Außerordentliches Ergebnis (Nr. 25 ./ Nr. 26)</b>	<b>0,00</b>	<b>0,00</b>	<b>0,00</b>
<b>28</b>		<b>Jahresergebnis vor internen Leistungsbeziehungen (ordentliches Ergebnis und außerordentliches Ergebnis Nr. 24 und Nr. 27)</b>	<b>248.350,00</b>	<b>418.894,00</b>	<b>186.869,94</b>
29		Erlöse der internen Leistungsbeziehungen	0,00	0,00	0,00
30		Kosten der internen Leistungsbeziehungen	64.090,00	90.554,50	43.191,78
<b>31</b>		<b>Ergebnis der internen Leistungsbeziehungen</b>	<b>64.090,00</b>	<b>90.554,50</b>	<b>43.191,78</b>
<b>32</b>		<b>Jahresergebnis nach internen Leistungsbeziehungen</b>	<b>312.440,00</b>	<b>509.448,50</b>	<b>230.061,72</b>



## Haushaltsplan 2024

## Teilfinanzhaushalt Produkt 14.01.01 Umwelt- und Klimaschutz

Stadt Griesheim

		Haushaltsansatz			Investitions- und Investitionsförderungsmaßnahmen		
Nr.	Bezeichnung	2024	Verpflichtungs-ermächtigungen	2023	Ergebnis des Jahresabschlusses 2022	Gesamtauszahlungsbedarf	davon bisher bereitgestellt
	<b>Einzahlungen aus Investitionstätigkeit</b>						
20	+ Einz. aus Investitionszuweis. und -zuschüssen sowie aus Investitionsbeiträgen			455.000,00			
21	+ Einz. aus Abgängen von Vermögensgegenständen des Sachanlagevermögens und des immateriellen Anlagevermögens						
22	+ Einz. aus Abgängen von Vermögensgegenständen des Finanzanlagevermögens						
	<b>Einzahlungen aus Finanzierungstätigkeit</b>						
31	+ Einz. aus der Aufnahme v. Krediten und wirtschaftlich vergleichbaren Vorgängen für Investitionen						
	<b>Summe</b>			<b>455.000,00</b>			
	<b>Auszahlungen aus Investitionstätigkeit</b>						
24	- Ausz. für den Erwerb von Grundstücken und Gebäuden						
25	- Ausz. für Baumaßnahmen			-100.000,00		-100.000,00	-100.000,00
26	- Ausz. für Investitionen in das sonstige Sachanlagevermögen und immaterielle Anlagevermögen					-222.000,00	-222.000,00
	davon: Ausz. aus gewährten Investitionszuweisungen und -zuschüssen					-150.000,00	-150.000,00
27	- Ausz. für Investitionen in das Finanzanlagevermögen						
	<b>Auszahlungen aus Finanzierungstätigkeit</b>						
32	- Ausz. für die Tilgung von Krediten und wirtschaftlich vergleichbaren Vorgängen für Investitionen						
	<b>Summe</b>			<b>-100.000,00</b>		<b>-322.000,00</b>	<b>-322.000,00</b>
	<b>Saldo (Einzahlungen ./ Auszahlungen)</b>			<b>355.000,00</b>		<b>-322.000,00</b>	<b>-322.000,00</b>

## Produktübersicht

### Produktbereich 15 Wirtschaft und Tourismus

- 15.01.02 Vermietung und Verpachtung von gewerblichen Immobilien
- 15.01.03 Öffentliche Begegnungsstätten
- 15.01.04 Märkte und Veranstaltungen
- 15.01.05 Allgemeine wirtschaftliche Betätigung

## Haushaltsplan 2024

## Teilergebnishaushalt Produktbereich 15 Wirtschaft und Tourismus

Stadt Griesheim

		Haushaltsansatz			Ergebnis des Jahresabschlusses 2022
Nr.	Konten	Bezeichnung	2024	2023	
		<b>Ordentliche Erträge</b>			
01	50	Privatrechtliche Leistungsentgelte	-189.732,00	-174.489,00	-189.295,08
02	51	Öffentlich-rechtliche Leistungsentgelte	-84.850,00	-51.500,00	-62.315,75
03	548-549	Kostensatzleistungen und -erstattungen	-1.402,00	-600,00	-1.534,83
04	52	Bestandsveränderungen und aktivierte Eigenleistungen	0,00	0,00	0,00
05	55	Steuern und steuerähnliche Erträge einschl. Erträge aus gesetzlichen Umlagen	0,00	0,00	0,00
06	547	Erträge aus Transferleistungen	0,00	0,00	0,00
07	540-543	Erträge aus Zuweisungen und Zuschüssen für lfd. Zwecke und allgemeine Umlagen	0,00	0,00	0,00
08	546	Erträge aus der Auflösung von Sonderposten aus Investitionszuweisungen, -zuschüssen und Investitionsbeiträgen	-10.751,00	-17.772,00	-17.036,00
09	53	Sonstige ordentliche Erträge	-11.800,00	-43.141,00	-15.295,65
<b>10</b>		<b>Summe der ordentlichen Erträge (Nr. 1 bis 9)</b>	<b>-298.535,00</b>	<b>-287.502,00</b>	<b>-285.477,31</b>
		<b>Ordentliche Aufwendungen</b>			
11	62, 63, 640-643, 647-649, 65	Personalaufwendungen	414.900,00	384.013,00	359.459,74
12	644-646	Versorgungsaufwendungen	23.293,00	23.407,00	22.194,85
13	60, 61, 67-69	Aufwendungen für Sach- und Dienstleistungen	439.728,00	430.441,50	391.158,01
14	66	Abschreibungen	175.266,00	176.544,00	183.070,85
15	71	Aufwendungen für Zuweisungen und Zuschüsse sowie besondere Finanzaufwendungen	16.636,00	10.450,00	16.826,48
16	73	Steueraufwendungen einschl. Aufwendungen aus gesetzlichen Umlageverpflichtungen	0,00	0,00	0,00
17	72	Transferaufwendungen	0,00	4.700,00	0,00
18	70, 74, 76	Sonstige ordentliche Aufwendungen	7.668,00	5.780,00	7.622,81
<b>19</b>		<b>Summe der ordentlichen Aufwendungen (Nr. 11 bis 18)</b>	<b>1.077.491,00</b>	<b>1.035.335,50</b>	<b>980.332,74</b>
<b>20</b>		<b>Verwaltungsergebnis (Nr. 10 ./ Nr. 19)</b>	<b>778.956,00</b>	<b>747.833,50</b>	<b>694.855,43</b>
21	56, 57	Finanzerträge	0,00	0,00	0,00
22	77	Finanzaufwendungen	0,00	0,00	0,00
<b>23</b>		<b>Finanzergebnis (Nr. 21 bis Nr. 22)</b>	<b>0,00</b>	<b>0,00</b>	<b>0,00</b>
<b>24</b>		<b>Ordentliches Ergebnis (Verwaltungsergebnis und Finanzergebnis Nr. 20 und Nr. 23)</b>	<b>778.956,00</b>	<b>747.833,50</b>	<b>694.855,43</b>
25	59	Außerordentliche Erträge	0,00	0,00	-188,94
26	79	Außerordentliche Aufwendungen	0,00	0,00	186,01
<b>27</b>		<b>Außerordentliches Ergebnis (Nr. 25 ./ Nr. 26)</b>	<b>0,00</b>	<b>0,00</b>	<b>-2,93</b>
<b>28</b>		<b>Jahresergebnis vor internen Leistungsbeziehungen (ordentliches Ergebnis und außerordentliches Ergebnis Nr. 24 und Nr. 27)</b>	<b>778.956,00</b>	<b>747.833,50</b>	<b>694.852,50</b>
29		Erlöse der internen Leistungsbeziehungen	0,00	0,00	0,00
30		Kosten der internen Leistungsbeziehungen	244.846,00	223.578,39	224.180,45
<b>31</b>		<b>Ergebnis der internen Leistungsbeziehungen</b>	<b>244.846,00</b>	<b>223.578,39</b>	<b>224.180,45</b>
<b>32</b>		<b>Jahresergebnis nach internen Leistungsbeziehungen</b>	<b>1.023.802,00</b>	<b>971.411,89</b>	<b>919.032,95</b>

## Haushaltsplan 2024

## Teilfinanzhaushalt Produktbereich 15 Wirtschaft und Tourismus

Stadt Griesheim

		Haushaltsansatz			Investitions- und Investitionsförderungsmaßnahmen		
Nr.	Bezeichnung	2024	Verpflichtungs-ermächtigungen	2023	Ergebnis des Jahresabschlusses 2022	Gesamtauszahlungsbedarf	davon bisher bereitgestellt
	<b>Einzahlungen aus Investitionstätigkeit</b>						
20	+ Einz. aus Investitionszuweis. und -zuschüssen sowie aus Investitionsbeiträgen	115.200,00		48.000,00			
21	+ Einz. aus Abgängen von Vermögensgegenständen des Sachanlagevermögens und des immateriellen Anlagevermögens						
22	+ Einz. aus Abgängen von Vermögensgegenständen des Finanzanlagevermögens						
	<b>Einzahlungen aus Finanzierungstätigkeit</b>						
31	+ Einz. aus der Aufnahme v. Krediten und wirtschaftlich vergleichbaren Vorgängen für Investitionen						
	<b>Summe</b>	<b>115.200,00</b>		<b>48.000,00</b>			
	<b>Auszahlungen aus Investitionstätigkeit</b>						
24	- Ausz. für den Erwerb von Grundstücken und Gebäuden						
25	- Ausz. für Baumaßnahmen	-58.500,00		-80.000,00	-10.681,72	-3.633.083,00	-1.467.083,00
26	- Ausz. für Investitionen in das sonstige Sachanlagevermögen und immaterielle Anlagevermögen davon: Ausz. aus gewährten Investitionszuweisungen und -zuschüssen	-32.000,00		-13.000,00	-16.447,52	-246.100,00	-240.100,00
27	- Ausz. für Investitionen in das Finanzanlagevermögen						
	<b>Auszahlungen aus Finanzierungstätigkeit</b>						
32	- Ausz. für die Tilgung von Krediten und wirtschaftlich vergleichbaren Vorgängen für Investitionen						
	<b>Summe</b>	<b>-90.500,00</b>		<b>-93.000,00</b>	<b>-27.129,24</b>	<b>-3.879.183,00</b>	<b>-1.707.183,00</b>
	<b>Saldo (Einzahlungen ./ Auszahlungen)</b>	<b>24.700,00</b>		<b>-45.000,00</b>	<b>-27.129,24</b>	<b>-3.879.183,00</b>	<b>-1.707.183,00</b>

## Haushaltsplan 2024

## Investitionen Produktbereich 15 Wirtschaft und Tourismus

Stadt Griesheim

Nr. Bezeichnung	Ansatz 2023	Ansatz 2024	Finanzplan 2025	Finanzplan 2026	Finanzplan 2027
1501032202 Innenraumsanierung Hegelsberghalle (Anteil)	-80.000,00	-58.500,00	-1.076.000,00	-1.076.000,00	-14.000,00
1501032300 Erwerb bewegl. Sachen Öff. Begegnungsst. 2023	-13.000,00				
1501032400 Erwerb bewegl. Sachen Öff. Begegnungsst. 2024		-2.000,00			
1501032500 Erwerb bewegl. Sachen Öff. Begegnungsst. 2025			-2.000,00		
1501032600 Erwerb bewegl. Sachen Öff. Begegnungsst. 2025				-2.000,00	
1501032700 Erwerb bewegl. Sachen Öff. Begegnungsst. 2027					-2.000,00
1501052201 Projekt "mobile Gastro"		-30.000,00			
<b>Gesamtsumme</b>	<b>-93.000,00</b>	<b>-90.500,00</b>	<b>-1.078.000,00</b>	<b>-1.078.000,00</b>	<b>-16.000,00</b>

## Haushaltsplan 2024

**Produktbeschreibung Produkt 15.01.02 Vermietung und Verpachtung von gewerblichen Immobilien**

Stadt Griesheim

<b>Produktbereich</b>	15	Wirtschaft und Tourismus
<b>Produktgruppe</b>	15.01	Wirtschaftsförderung und Tourismus
<b>Produkt</b>	15.01.02	Vermietung und Verpachtung von gewerblichen Immobilien

**Kurzbeschreibung**

Neben der Vermietung privat genutzter Wohnungen ist die Stadt Griesheim auch Eigentümerin von gewerblichen Immobilien. Bei diesen Immobilien handelt es sich um Gaststättengebäude und Verkaufskioske. Durch die Vermietung und Verpachtung dieser Immobilien erzielt die Stadt Einnahmen, sie hat andererseits Aufwand durch die Instandsetzung, Instandhaltung und ggfs. den Neubau solcher Objekte, sowie durch die Kontakte mit den Mietern bzw. Pächtern und die Betreuung der entsprechenden Verträge. Durch die Vermietung bzw. Verpachtung dieser Immobilien wird die Stadt dem Interesse der Bevölkerung an dem Betrieb der entsprechenden gewerblichen Unternehmungen gerecht.

Im Einzelnen beinhaltet das Produkt folgende Aufgabenstellungen:

- Suche geeigneter Vertragspartner, ggfs. durch Durchführung von rechtskonformen Ausschreibungen
- Klärung der Fragen, die die gewerblichen Miet- bzw. Pachtverträge betreffen
- Gewährleistung der vertragsgemäßen Beschaffenheit der Liegenschaften
- Instandhaltung und gegebenenfalls Instandsetzung der gewerblichen Immobilien
- Überwachung der Pachterträge
- Überwachung und Pflege der sonstigen mit den gewerblichen Immobilien in Zusammenhang stehenden Verträge (Wartungen, Versorgungsverträge etc.)
- Vorbereitung der ggfs. notwendigen Unterlagen für Steuererklärungen gegenüber dem zuständigen Finanzamt

**Wirkungsziel**

Die Stadt Griesheim stellt gegen Entgelt geeignete städtische Liegenschaften zur Vermietung oder Verpachtung als gewerbliche Miet- bzw. Pachtobjekte zur Verfügung und wird hierdurch dem Interesse der Bevölkerung an den damit sichergestellten Bewirtschaftungen gerecht.

**Zielgruppe**

Vertragsinteressenten, Vertragspartner (gewerbliche Mieter und Pächter der Stadt Griesheim), Immobilienmanagement der Stadt, Bauhof der Stadt (techn. Dienst), Steuer- und Gebührenamt, Hauptamt, städtische Gremien

## Haushaltsplan 2024

## Teilergebnishaushalt Produkt 15.01.02 Vermietung und Verpachtung von gewerblichen Immobilien

Stadt Griesheim

		Haushaltsansatz			Ergebnis des Jahresabschlusses 2022
Nr.	Konten	Bezeichnung	2024	2023	
		<b>Ordentliche Erträge</b>			
01	50	Privatrechtliche Leistungsentgelte	-162.732,00	-152.489,00	-162.733,26
02	51	Öffentlich-rechtliche Leistungsentgelte	0,00	0,00	0,00
03	548-549	Kostensatzleistungen und -erstattungen	-1.402,00	-600,00	-1.402,31
04	52	Bestandsveränderungen und aktivierte Eigenleistungen	0,00	0,00	0,00
05	55	Steuern und steuerähnliche Erträge einschl. Erträge aus gesetzlichen Umlagen	0,00	0,00	0,00
06	547	Erträge aus Transferleistungen	0,00	0,00	0,00
07	540-543	Erträge aus Zuweisungen und Zuschüssen für lfd. Zwecke und allgemeine Umlagen	0,00	0,00	0,00
08	546	Erträge aus der Auflösung von Sonderposten aus Investitionszuweisungen, -zuschüssen und Investitionsbeiträgen	-720,00	-2.212,00	-8.507,00
09	53	Sonstige ordentliche Erträge	-1.800,00	0,00	-1.815,98
<b>10</b>		<b>Summe der ordentlichen Erträge (Nr. 1 bis 9)</b>	<b>-166.654,00</b>	<b>-155.301,00</b>	<b>-174.458,55</b>
		<b>Ordentliche Aufwendungen</b>			
11	62, 63, 640-643, 647-649, 65	Personalaufwendungen	0,00	0,00	0,00
12	644-646	Versorgungsaufwendungen	0,00	0,00	0,00
13	60, 61, 67-69	Aufwendungen für Sach- und Dienstleistungen	171.505,00	155.415,50	122.450,43
14	66	Abschreibungen	86.742,00	88.513,00	96.291,92
15	71	Aufwendungen für Zuweisungen und Zuschüsse sowie besondere Finanzaufwendungen	5.336,00	0,00	5.336,48
16	73	Steueraufwendungen einschl. Aufwendungen aus gesetzlichen Umlageverpflichtungen	0,00	0,00	0,00
17	72	Transferaufwendungen	0,00	0,00	0,00
18	70, 74, 76	Sonstige ordentliche Aufwendungen	5.253,00	3.340,00	5.213,73
<b>19</b>		<b>Summe der ordentlichen Aufwendungen (Nr. 11 bis 18)</b>	<b>268.836,00</b>	<b>247.268,50</b>	<b>229.292,56</b>
<b>20</b>		<b>Verwaltungsergebnis (Nr. 10 ./ Nr. 19)</b>	<b>102.182,00</b>	<b>91.967,50</b>	<b>54.834,01</b>
21	56, 57	Finanzerträge	0,00	0,00	0,00
22	77	Finanzaufwendungen	0,00	0,00	0,00
<b>23</b>		<b>Finanzergebnis (Nr. 21 bis Nr. 22)</b>	<b>0,00</b>	<b>0,00</b>	<b>0,00</b>
<b>24</b>		<b>Ordentliches Ergebnis (Verwaltungsergebnis und Finanzergebnis Nr. 20 und Nr. 23)</b>	<b>102.182,00</b>	<b>91.967,50</b>	<b>54.834,01</b>
25	59	Außerordentliche Erträge	0,00	0,00	-188,64
26	79	Außerordentliche Aufwendungen	0,00	0,00	180,01
<b>27</b>		<b>Außerordentliches Ergebnis (Nr. 25 ./ Nr. 26)</b>	<b>0,00</b>	<b>0,00</b>	<b>-8,63</b>
<b>28</b>		<b>Jahresergebnis vor internen Leistungsbeziehungen (ordentliches Ergebnis und außerordentliches Ergebnis Nr. 24 und Nr. 27)</b>	<b>102.182,00</b>	<b>91.967,50</b>	<b>54.825,38</b>
29		Erlöse der internen Leistungsbeziehungen	0,00	0,00	0,00
30		Kosten der internen Leistungsbeziehungen	61.085,00	53.397,10	52.494,78
<b>31</b>		<b>Ergebnis der internen Leistungsbeziehungen</b>	<b>61.085,00</b>	<b>53.397,10</b>	<b>52.494,78</b>
<b>32</b>		<b>Jahresergebnis nach internen Leistungsbeziehungen</b>	<b>163.267,00</b>	<b>145.364,60</b>	<b>107.320,16</b>

## Haushaltsplan 2024

## Teilfinanzhaushalt Produkt 15.01.02 Vermietung und Verpachtung von gewerblichen Immobilien

Stadt Griesheim

		Haushaltsansatz			Investitions- und Investitionsförderungsmaßnahmen		
Nr.	Bezeichnung	2024	Verpflichtungs-ermächtigungen	2023	Ergebnis des Jahresabschlusses 2022	Gesamtauszahlungsbedarf	davon bisher bereitgestellt
	<b>Einzahlungen aus Investitionstätigkeit</b>						
20	+ Einz. aus Investitionszuweis. und -zuschüssen sowie aus Investitionsbeiträgen						
21	+ Einz. aus Abgängen von Vermögensgegenständen des Sachanlagevermögens und des immateriellen Anlagevermögens						
22	+ Einz. aus Abgängen von Vermögensgegenständen des Finanzanlagevermögens						
	<b>Einzahlungen aus Finanzierungstätigkeit</b>						
31	+ Einz. aus der Aufnahme v. Krediten und wirtschaftlich vergleichbaren Vorgängen für Investitionen						
	<b>Summe</b>						
	<b>Auszahlungen aus Investitionstätigkeit</b>						
24	- Ausz. für den Erwerb von Grundstücken und Gebäuden						
25	- Ausz. für Baumaßnahmen				-4.411,67	-117.857,00	-117.857,00
26	- Ausz. für Investitionen in das sonstige Sachanlagevermögen und immaterielle Anlagevermögen davon: Ausz. aus gewährten Investitionszuweisungen und -zuschüssen					-33.022,00	-33.022,00
27	- Ausz. für Investitionen in das Finanzanlagevermögen						
	<b>Auszahlungen aus Finanzierungstätigkeit</b>						
32	- Ausz. für die Tilgung von Krediten und wirtschaftlich vergleichbaren Vorgängen für Investitionen						
	<b>Summe</b>				<b>-4.411,67</b>	<b>-150.879,00</b>	<b>-150.879,00</b>
	<b>Saldo (Einzahlungen ./ Auszahlungen)</b>				<b>-4.411,67</b>	<b>-150.879,00</b>	<b>-150.879,00</b>



## Haushaltsplan 2024

<b>Produktbeschreibung Produkt 15.01.03 Öffentliche Begegnungsstätten</b>		
Stadt Griesheim		
<b>Produktbereich</b>	15	Wirtschaft und Tourismus
<b>Produktgruppe</b>	15.01	Wirtschaftsförderung und Tourismus
<b>Produkt</b>	15.01.03	Öffentliche Begegnungsstätten
<b>Kurzbeschreibung</b>	<p>Für Bürger, Vereine und Gruppen werden folgende Räumlichkeiten bereitgestellt: Das Bürgerhaus St. Stephan, das Bürgerhaus Am Kreuz, das Kochschulhaus, die Grillhütten West und Süd, sowie die Mehrzweckhallen Hegelsberghalle und Wagenhalle. Die Hegelsberghalle wird überdies vormittags für den Schulsport genutzt.</p> <p>Im Einzelnen beinhaltet das Produkt folgende Aufgabenstellungen:</p> <ul style="list-style-type: none"> <li>- Vergabeplanung, Wahrung fester Termine, Sperrungen, Besprechungen mit Nutzern, Bearbeiten von Reservierungsanfragen, Reservierungsbestätigungen, Erstellung von Abrechnungen,</li> <li>- Kostenverrechnungen, Rechnungsfeststellung, Überwachen von Zahlungseingängen, ggfs. Versenden von Zahlungserinnerungen,</li> <li>- Koordinierung und Überwachung der Nutzung von Räumlichkeiten durch Vereine und Gruppen,"</li> <li>- Steuerangelegenheiten,</li> <li>- Telefonanschlüsse pflegen und abrechnen,</li> <li>- Unterhaltung, Neuanschaffung von Inventar, Pflege und Unterhaltung der Einrichtungen</li> <li>- Koordination der erforderlichen Hausmeisterleistungen wie Übergaben und Abnahmen, regelmäßige Rundgänge, Überwachung der Nutzung, Führen von Inventarverzeichnissen, Führen der Schlüsselbücher, allg. hausmeisterliche Tätigkeiten zur Instandhaltung und Unterhaltung der Räumlichkeiten, Kontakte zur Veranstalter, Koordination der Reinigungskräfte, Koordination von Fremdfirmen, Mithilfe bei Veranstaltungen im Hinblick auf Bestuhlung, Technik, Küche etc.</li> <li>- Dienst- und Fachaufsicht Hausmeister</li> </ul>	
<b>Wirkungsziel</b>	Räumlichkeiten für Griesheimer Bürgerinnen und Bürger, Vereine und Gruppen zur Förderung und Sicherung des kulturellen und gesellschaftlichen Lebens werden bereitgestellt.	
<b>Zielgruppe</b>	Bürgerinnen und Bürger der Stadt Griesheim, private Organisationen (Vereine, Verbände, private Unternehmen usw.), externe Ämter und Behörden, politische Entscheidungsträger und Gremien der Stadt	

## Haushaltsplan 2024

## Teilergebnishaushalt Produkt 15.01.03 Öffentliche Begegnungsstätten

Stadt Griesheim

		Haushaltsansatz			Ergebnis des Jahresabschlusses 2022
Nr.	Konten	Bezeichnung	2024	2023	
		<b>Ordentliche Erträge</b>			
01	50	Privatrechtliche Leistungsentgelte	0,00	0,00	0,00
02	51	Öffentlich-rechtliche Leistungsentgelte	-62.000,00	-34.500,00	-51.730,00
03	548-549	Kostensatzleistungen und -erstattungen	0,00	0,00	-132,52
04	52	Bestandsveränderungen und aktivierte Eigenleistungen	0,00	0,00	0,00
05	55	Steuern und steuerähnliche Erträge einschl. Erträge aus gesetzlichen Umlagen	0,00	0,00	0,00
06	547	Erträge aus Transferleistungen	0,00	0,00	0,00
07	540-543	Erträge aus Zuweisungen und Zuschüssen für lfd. Zwecke und allgemeine Umlagen	0,00	0,00	0,00
08	546	Erträge aus der Auflösung von Sonderposten aus Investitionszuweisungen, -zuschüssen und Investitionsbeiträgen	-10.031,00	-15.452,00	-8.529,00
09	53	Sonstige ordentliche Erträge	0,00	-3.979,00	-1.222,37
<b>10</b>		<b>Summe der ordentlichen Erträge (Nr. 1 bis 9)</b>	<b>-72.031,00</b>	<b>-53.931,00</b>	<b>-61.613,89</b>
		<b>Ordentliche Aufwendungen</b>			
11	62, 63, 640-643, 647-649, 65	Personalaufwendungen	195.831,00	179.327,00	177.880,87
12	644-646	Versorgungsaufwendungen	12.255,00	11.327,00	11.263,46
13	60, 61, 67-69	Aufwendungen für Sach- und Dienstleistungen	152.114,00	165.767,00	112.349,02
14	66	Abschreibungen	85.496,00	87.697,00	85.381,50
15	71	Aufwendungen für Zuweisungen und Zuschüsse sowie besondere Finanzaufwendungen	0,00	0,00	0,00
16	73	Steueraufwendungen einschl. Aufwendungen aus gesetzlichen Umlageverpflichtungen	0,00	0,00	0,00
17	72	Transferaufwendungen	0,00	0,00	0,00
18	70, 74, 76	Sonstige ordentliche Aufwendungen	2.222,00	2.250,00	2.216,43
<b>19</b>		<b>Summe der ordentlichen Aufwendungen (Nr. 11 bis 18)</b>	<b>447.918,00</b>	<b>446.368,00</b>	<b>389.091,28</b>
<b>20</b>		<b>Verwaltungsergebnis (Nr. 10 ./ Nr. 19)</b>	<b>375.887,00</b>	<b>392.437,00</b>	<b>327.477,39</b>
21	56, 57	Finanzerträge	0,00	0,00	0,00
22	77	Finanzaufwendungen	0,00	0,00	0,00
<b>23</b>		<b>Finanzergebnis (Nr. 21 bis Nr. 22)</b>	<b>0,00</b>	<b>0,00</b>	<b>0,00</b>
<b>24</b>		<b>Ordentliches Ergebnis (Verwaltungsergebnis und Finanzergebnis Nr. 20 und Nr. 23)</b>	<b>375.887,00</b>	<b>392.437,00</b>	<b>327.477,39</b>
25	59	Außerordentliche Erträge	0,00	0,00	-0,30
26	79	Außerordentliche Aufwendungen	0,00	0,00	0,00
<b>27</b>		<b>Außerordentliches Ergebnis (Nr. 25 ./ Nr. 26)</b>	<b>0,00</b>	<b>0,00</b>	<b>-0,30</b>
<b>28</b>		<b>Jahresergebnis vor internen Leistungsbeziehungen (ordentliches Ergebnis und außerordentliches Ergebnis Nr. 24 und Nr. 27)</b>	<b>375.887,00</b>	<b>392.437,00</b>	<b>327.477,09</b>
29		Erlöse der internen Leistungsbeziehungen	0,00	0,00	0,00
30		Kosten der internen Leistungsbeziehungen	101.779,00	96.392,19	89.009,59
<b>31</b>		<b>Ergebnis der internen Leistungsbeziehungen</b>	<b>101.779,00</b>	<b>96.392,19</b>	<b>89.009,59</b>
<b>32</b>		<b>Jahresergebnis nach internen Leistungsbeziehungen</b>	<b>477.666,00</b>	<b>488.829,19</b>	<b>416.486,68</b>

## Haushaltsplan 2024

## Teilfinanzhaushalt Produkt 15.01.03 Öffentliche Begegnungsstätten

Stadt Griesheim

		Haushaltsansatz			Investitions- und Investitionsförderungsmaßnahmen		
Nr.	Bezeichnung	2024	Verpflichtungs-ermächtigungen	2023	Ergebnis des Jahresabschlusses 2022	Gesamtauszahlungsbedarf	davon bisher bereitgestellt
	<b>Einzahlungen aus Investitionstätigkeit</b>						
20	+ Einz. aus Investitionszuweis. und -zuschüssen sowie aus Investitionsbeiträgen	115.200,00					
21	+ Einz. aus Abgängen von Vermögensgegenständen des Sachanlagevermögens und des immateriellen Anlagevermögens						
22	+ Einz. aus Abgängen von Vermögensgegenständen des Finanzanlagevermögens						
	<b>Einzahlungen aus Finanzierungstätigkeit</b>						
31	+ Einz. aus der Aufnahme v. Krediten und wirtschaftlich vergleichbaren Vorgängen für Investitionen						
	<b>Summe</b>	<b>115.200,00</b>					
	<b>Auszahlungen aus Investitionstätigkeit</b>						
24	- Ausz. für den Erwerb von Grundstücken und Gebäuden						
25	- Ausz. für Baumaßnahmen	-58.500,00		-80.000,00	-6.270,05	-3.515.226,00	-1.349.226,00
26	- Ausz. für Investitionen in das sonstige Sachanlagevermögen und immaterielle Anlagevermögen davon: Ausz. aus gewährten Investitionszuweisungen und -zuschüssen	-2.000,00		-13.000,00	-10.465,09	-88.960,00	-82.960,00
27	- Ausz. für Investitionen in das Finanzanlagevermögen						
	<b>Auszahlungen aus Finanzierungstätigkeit</b>						
32	- Ausz. für die Tilgung von Krediten und wirtschaftlich vergleichbaren Vorgängen für Investitionen						
	<b>Summe</b>	<b>-60.500,00</b>		<b>-93.000,00</b>	<b>-16.735,14</b>	<b>-3.604.186,00</b>	<b>-1.432.186,00</b>
	<b>Saldo (Einzahlungen ./ . Auszahlungen)</b>	<b>54.700,00</b>		<b>-93.000,00</b>	<b>-16.735,14</b>	<b>-3.604.186,00</b>	<b>-1.432.186,00</b>

## Haushaltsplan 2024

**Produktbeschreibung Produkt 15.01.04 Märkte und Veranstaltungen**

Stadt Griesheim

<b>Produktbereich</b>	15	Wirtschaft und Tourismus
<b>Produktgruppe</b>	15.01	Wirtschaftsförderung und Tourismus
<b>Produkt</b>	15.01.04	Märkte und Veranstaltungen

**Kurzbeschreibung** In Griesheim werden außer dem freitags stattfindenden Wochenmarkt jährlich im August die Griesheimer Kerb, im September der Zwiebelmarkt und in der Vorweihnachtszeit der Weihnachtsmarkt veranstaltet. Diese Feste werden von der Stadt Griesheim organisiert und unterstützt. Das Konzept dieser Veranstaltungen ist generationenübergreifend und fördert die Gemeinschaft und das soziale Miteinander. Sie dienen dem Erhalt, der Pflege und der Förderung des Brauchtums und sind ein fester Bestandteil im Veranstaltungskalender der Stadt.

- Griesheimer Kerb  
Die Griesheimer Kerb ist ein Volksfest im August, das aus der früher jährlich stattfindenden Kirchweih hervorging.
- Zwiebelmarkt  
Der Zwiebelmarkt ist weit über die Grenzen Griesheims hinaus bekannt und findet im September zur Erntezeit statt. Zu den Marktbesckern und Marktbesuchern zählen auch Gäste aus Griesheims Partnerstädten.
- Weihnachtsmarkt  
Wie viele andere Städte und Gemeinden veranstaltet auch Griesheim seit einigen Jahren einen Weihnachtsmarkt.
- Frühlingssonntag (und ggfs. Kürbissonntag)

**Wirkungsziel** Griesheimer Feste und Veranstaltungen zur Förderung und Sicherung des kulturellen Lebens und Brauchtums werden organisiert und gefördert.

**Zielgruppe** Bürgerinnen und Bürger der Stadt Griesheim, private Organisationen (Vereine, Verbände, private Unternehmen usw.), externe Ämter und Behörden, politische Entscheidungsträger und Gremien der Stadt

## Haushaltsplan 2024

## Teilergebnishaushalt Produkt 15.01.04 Märkte und Veranstaltungen

Stadt Griesheim

		Haushaltsansatz			Ergebnis des Jahresabschlusses 2022
Nr.	Konten	Bezeichnung	2024	2023	
		<b>Ordentliche Erträge</b>			
01	50	Privatrechtliche Leistungsentgelte	-2.000,00	0,00	-2.000,00
02	51	Öffentlich-rechtliche Leistungsentgelte	-17.000,00	-17.000,00	-6.466,75
03	548-549	Kostensatzleistungen und -erstattungen	0,00	0,00	0,00
04	52	Bestandsveränderungen und aktivierte Eigenleistungen	0,00	0,00	0,00
05	55	Steuern und steuerähnliche Erträge einschl. Erträge aus gesetzlichen Umlagen	0,00	0,00	0,00
06	547	Erträge aus Transferleistungen	0,00	0,00	0,00
07	540-543	Erträge aus Zuweisungen und Zuschüssen für lfd. Zwecke und allgemeine Umlagen	0,00	0,00	0,00
08	546	Erträge aus der Auflösung von Sonderposten aus Investitionszuweisungen, -zuschüssen und Investitionsbeiträgen	0,00	0,00	0,00
09	53	Sonstige ordentliche Erträge	0,00	-161,00	-76,59
<b>10</b>		<b>Summe der ordentlichen Erträge (Nr. 1 bis 9)</b>	<b>-19.000,00</b>	<b>-17.161,00</b>	<b>-8.543,34</b>
		<b>Ordentliche Aufwendungen</b>			
11	62, 63, 640-643, 647-649, 65	Personalaufwendungen	212.858,00	193.769,00	173.123,70
12	644-646	Versorgungsaufwendungen	10.621,00	11.349,00	10.360,69
13	60, 61, 67-69	Aufwendungen für Sach- und Dienstleistungen	113.509,00	97.865,00	148.497,12
14	66	Abschreibungen	959,00	248,00	879,43
15	71	Aufwendungen für Zuweisungen und Zuschüsse sowie besondere Finanzaufwendungen	11.300,00	10.450,00	11.490,00
16	73	Steueraufwendungen einschl. Aufwendungen aus gesetzlichen Umlageverpflichtungen	0,00	0,00	0,00
17	72	Transferaufwendungen	0,00	4.700,00	0,00
18	70, 74, 76	Sonstige ordentliche Aufwendungen	0,00	0,00	0,00
<b>19</b>		<b>Summe der ordentlichen Aufwendungen (Nr. 11 bis 18)</b>	<b>349.247,00</b>	<b>318.381,00</b>	<b>344.350,94</b>
<b>20</b>		<b>Verwaltungsergebnis (Nr. 10 ./ Nr. 19)</b>	<b>330.247,00</b>	<b>301.220,00</b>	<b>335.807,60</b>
21	56, 57	Finanzerträge	0,00	0,00	0,00
22	77	Finanzaufwendungen	0,00	0,00	0,00
<b>23</b>		<b>Finanzergebnis (Nr. 21 bis Nr. 22)</b>	<b>0,00</b>	<b>0,00</b>	<b>0,00</b>
<b>24</b>		<b>Ordentliches Ergebnis (Verwaltungsergebnis und Finanzergebnis Nr. 20 und Nr. 23)</b>	<b>330.247,00</b>	<b>301.220,00</b>	<b>335.807,60</b>
25	59	Außerordentliche Erträge	0,00	0,00	0,00
26	79	Außerordentliche Aufwendungen	0,00	0,00	0,00
<b>27</b>		<b>Außerordentliches Ergebnis (Nr. 25 ./ Nr. 26)</b>	<b>0,00</b>	<b>0,00</b>	<b>0,00</b>
<b>28</b>		<b>Jahresergebnis vor internen Leistungsbeziehungen (ordentliches Ergebnis und außerordentliches Ergebnis Nr. 24 und Nr. 27)</b>	<b>330.247,00</b>	<b>301.220,00</b>	<b>335.807,60</b>
29		Erlöse der internen Leistungsbeziehungen	0,00	0,00	0,00
30		Kosten der internen Leistungsbeziehungen	79.360,00	68.753,70	78.648,87
<b>31</b>		<b>Ergebnis der internen Leistungsbeziehungen</b>	<b>79.360,00</b>	<b>68.753,70</b>	<b>78.648,87</b>
<b>32</b>		<b>Jahresergebnis nach internen Leistungsbeziehungen</b>	<b>409.607,00</b>	<b>369.973,70</b>	<b>414.456,47</b>

## Haushaltsplan 2024

## Teilfinanzhaushalt Produkt 15.01.04 Märkte und Veranstaltungen

Stadt Griesheim

		Haushaltsansatz			Investitions- und Investitionsförderungsmaßnahmen		
Nr.	Bezeichnung	2024	Verpflichtungs-ermächtigungen	2023	Ergebnis des Jahresabschlusses 2022	Gesamtauszahlungsbedarf	davon bisher bereitgestellt
	<b>Einzahlungen aus Investitionstätigkeit</b>						
20	+ Einz. aus Investitionszuweis. und -zuschüssen sowie aus Investitionsbeiträgen						
21	+ Einz. aus Abgängen von Vermögensgegenständen des Sachanlagevermögens und des immateriellen Anlagevermögens						
22	+ Einz. aus Abgängen von Vermögensgegenständen des Finanzanlagevermögens						
	<b>Einzahlungen aus Finanzierungstätigkeit</b>						
31	+ Einz. aus der Aufnahme v. Krediten und wirtschaftlich vergleichbaren Vorgängen für Investitionen						
	<b>Summe</b>						
	<b>Auszahlungen aus Investitionstätigkeit</b>						
24	- Ausz. für den Erwerb von Grundstücken und Gebäuden						
25	- Ausz. für Baumaßnahmen						
26	- Ausz. für Investitionen in das sonstige Sachanlagevermögen und immaterielle Anlagevermögen davon: Ausz. aus gewährten Investitionszuweisungen und -zuschüssen				-5.982,43		
27	- Ausz. für Investitionen in das Finanzanlagevermögen						
	<b>Auszahlungen aus Finanzierungstätigkeit</b>						
32	- Ausz. für die Tilgung von Krediten und wirtschaftlich vergleichbaren Vorgängen für Investitionen						
	<b>Summe</b>				<b>-5.982,43</b>		
	<b>Saldo (Einzahlungen ./ . Auszahlungen)</b>				<b>-5.982,43</b>		

## Haushaltsplan 2024

**Produktbeschreibung Produkt 15.01.05 Allgemeine wirtschaftliche Betätigung**

Stadt Griesheim

<b>Produktbereich</b>	15	Wirtschaft und Tourismus
<b>Produktgruppe</b>	15.01	Wirtschaftsförderung und Tourismus
<b>Produkt</b>	15.01.05	Allgemeine wirtschaftliche Betätigung

**Kurzbeschreibung** Das Produkt beinhaltet sämtliche Tätigkeiten der Stadtverwaltung, die fiskalisches Handeln im Wettbewerb mit Dritten und somit auch in EU-wettbewerbsrelevanten Bereichen betreffen.

**Wirkungsziel** Die Stadtverwaltung handelt im Rahmen der rechtlich zulässigen Möglichkeiten, wenn sie sich im Interesse der Bürgerinnen und Bürger der Stadt im Wettbewerb am sog. freien Markt wirtschaftlich betätigt.

**Zielgruppe** Bürgerinnen und Bürger der Stadt, städtische Gremien, externe Ämter und Behörden, sonstige natürliche und juristische Personen

## Haushaltsplan 2024

## Teilergebnishaushalt Produkt 15.01.05 Allgemeine wirtschaftliche Betätigung

Stadt Griesheim

		Haushaltsansatz			Ergebnis des Jahresabschlusses 2022
Nr.	Konten	Bezeichnung	2024	2023	
		<b>Ordentliche Erträge</b>			
01	50	Privatrechtliche Leistungsentgelte	-25.000,00	-22.000,00	-24.561,82
02	51	Öffentlich-rechtliche Leistungsentgelte	-5.850,00	0,00	-4.119,00
03	548-549	Kostensatzleistungen und -erstattungen	0,00	0,00	0,00
04	52	Bestandsveränderungen und aktivierte Eigenleistungen	0,00	0,00	0,00
05	55	Steuern und steuerähnliche Erträge einschl. Erträge aus gesetzlichen Umlagen	0,00	0,00	0,00
06	547	Erträge aus Transferleistungen	0,00	0,00	0,00
07	540-543	Erträge aus Zuweisungen und Zuschüssen für lfd. Zwecke und allgemeine Umlagen	0,00	0,00	0,00
08	546	Erträge aus der Auflösung von Sonderposten aus Investitionszuweisungen, -zuschüssen und Investitionsbeiträgen	0,00	-108,00	0,00
09	53	Sonstige ordentliche Erträge	-10.000,00	-39.001,00	-12.180,71
<b>10</b>		<b>Summe der ordentlichen Erträge (Nr. 1 bis 9)</b>	<b>-40.850,00</b>	<b>-61.109,00</b>	<b>-40.861,53</b>
		<b>Ordentliche Aufwendungen</b>			
11	62, 63, 640-643, 647-649, 65	Personalaufwendungen	6.211,00	10.917,00	8.455,17
12	644-646	Versorgungsaufwendungen	417,00	731,00	570,70
13	60, 61, 67-69	Aufwendungen für Sach- und Dienstleistungen	2.600,00	11.394,00	7.861,44
14	66	Abschreibungen	2.069,00	86,00	518,00
15	71	Aufwendungen für Zuweisungen und Zuschüsse sowie besondere Finanzaufwendungen	0,00	0,00	0,00
16	73	Steueraufwendungen einschl. Aufwendungen aus gesetzlichen Umlageverpflichtungen	0,00	0,00	0,00
17	72	Transferaufwendungen	0,00	0,00	0,00
18	70, 74, 76	Sonstige ordentliche Aufwendungen	193,00	190,00	192,65
<b>19</b>		<b>Summe der ordentlichen Aufwendungen (Nr. 11 bis 18)</b>	<b>11.490,00</b>	<b>23.318,00</b>	<b>17.597,96</b>
<b>20</b>		<b>Verwaltungsergebnis (Nr. 10 ./ Nr. 19)</b>	<b>-29.360,00</b>	<b>-37.791,00</b>	<b>-23.263,57</b>
21	56, 57	Finanzerträge	0,00	0,00	0,00
22	77	Finanzaufwendungen	0,00	0,00	0,00
<b>23</b>		<b>Finanzergebnis (Nr. 21 bis Nr. 22)</b>	<b>0,00</b>	<b>0,00</b>	<b>0,00</b>
<b>24</b>		<b>Ordentliches Ergebnis (Verwaltungsergebnis und Finanzergebnis Nr. 20 und Nr. 23)</b>	<b>-29.360,00</b>	<b>-37.791,00</b>	<b>-23.263,57</b>
25	59	Außerordentliche Erträge	0,00	0,00	0,00
26	79	Außerordentliche Aufwendungen	0,00	0,00	6,00
<b>27</b>		<b>Außerordentliches Ergebnis (Nr. 25 ./ Nr. 26)</b>	<b>0,00</b>	<b>0,00</b>	<b>6,00</b>
<b>28</b>		<b>Jahresergebnis vor internen Leistungsbeziehungen (ordentliches Ergebnis und außerordentliches Ergebnis Nr. 24 und Nr. 27)</b>	<b>-29.360,00</b>	<b>-37.791,00</b>	<b>-23.257,57</b>
29		Erlöse der internen Leistungsbeziehungen	0,00	0,00	0,00
30		Kosten der internen Leistungsbeziehungen	2.622,00	5.035,40	4.027,21
<b>31</b>		<b>Ergebnis der internen Leistungsbeziehungen</b>	<b>2.622,00</b>	<b>5.035,40</b>	<b>4.027,21</b>
<b>32</b>		<b>Jahresergebnis nach internen Leistungsbeziehungen</b>	<b>-26.738,00</b>	<b>-32.755,60</b>	<b>-19.230,36</b>



## Haushaltsplan 2024

## Teilfinanzhaushalt Produkt 15.01.05 Allgemeine wirtschaftliche Betätigung

Stadt Griesheim

		Haushaltsansatz				Investitions- und Investitionsförderungsmaßnahmen	
Nr.	Bezeichnung	2024	Verpflichtungs-ermächtigungen	2023	Ergebnis des Jahresabschlusses 2022	Gesamtauszahlungsbedarf	davon bisher bereitgestellt
	<b>Einzahlungen aus Investitionstätigkeit</b>						
20	+ Einz. aus Investitionszuweis. und -zuschüssen sowie aus Investitionsbeiträgen			48.000,00			
21	+ Einz. aus Abgängen von Vermögensgegenständen des Sachanlagevermögens und des immateriellen Anlagevermögens						
22	+ Einz. aus Abgängen von Vermögensgegenständen des Finanzanlagevermögens						
	<b>Einzahlungen aus Finanzierungstätigkeit</b>						
31	+ Einz. aus der Aufnahme v. Krediten und wirtschaftlich vergleichbaren Vorgängen für Investitionen						
	<b>Summe</b>			<b>48.000,00</b>			
	<b>Auszahlungen aus Investitionstätigkeit</b>						
24	- Ausz. für den Erwerb von Grundstücken und Gebäuden						
25	- Ausz. für Baumaßnahmen						
26	- Ausz. für Investitionen in das sonstige Sachanlagevermögen und immaterielle Anlagevermögen davon: Ausz. aus gewährten Investitionszuweisungen und -zuschüssen	-30.000,00				-124.118,00	-124.118,00
27	- Ausz. für Investitionen in das Finanzanlagevermögen						
	<b>Auszahlungen aus Finanzierungstätigkeit</b>						
32	- Ausz. für die Tilgung von Krediten und wirtschaftlich vergleichbaren Vorgängen für Investitionen						
	<b>Summe</b>	<b>-30.000,00</b>				<b>-124.118,00</b>	<b>-124.118,00</b>
	<b>Saldo (Einzahlungen ./- Auszahlungen)</b>	<b>-30.000,00</b>		<b>48.000,00</b>		<b>-124.118,00</b>	<b>-124.118,00</b>

## Produktübersicht

### Produktbereich 16 Allgemeine Finanzwirtschaft

16.01.01 Steuern, allgemeine Zuweisungen, allgemeine Umlagen

16.02.01 Sonstige allgemeine Finanzwirtschaft

## Haushaltsplan 2024

## Teilergebnishaushalt Produktbereich 16 Allgemeine Finanzwirtschaft

Stadt Griesheim

		Haushaltsansatz			Ergebnis des Jahresabschlusses 2022
Nr.	Konten	Bezeichnung	2024	2023	
		<b>Ordentliche Erträge</b>			
01	50	Privatrechtliche Leistungsentgelte	0,00	0,00	0,00
02	51	Öffentlich-rechtliche Leistungsentgelte	0,00	0,00	0,00
03	548-549	Kostensatzleistungen und -erstattungen	0,00	0,00	0,00
04	52	Bestandsveränderungen und aktivierte Eigenleistungen	0,00	0,00	0,00
05	55	Steuern und steuerähnliche Erträge einschl. Erträge aus gesetzlichen Umlagen	-51.432.432,00	-45.710.240,00	-47.698.923,78
06	547	Erträge aus Transferleistungen	-1.410.023,00	-1.369.089,00	-1.328.523,39
07	540-543	Erträge aus Zuweisungen und Zuschüssen für lfd. Zwecke und allgemeine Umlagen	-12.977.476,00	-12.479.326,00	-11.285.203,00
08	546	Erträge aus der Auflösung von Sonderposten aus Investitionszuweisungen, -zuschüssen und Investitionsbeiträgen	-9.400,00	-27.400,00	-27.400,00
09	53	Sonstige ordentliche Erträge	0,00	0,00	0,00
<b>10</b>		<b>Summe der ordentlichen Erträge (Nr. 1 bis 9)</b>	<b>-65.829.331,00</b>	<b>-59.586.055,00</b>	<b>-60.340.050,17</b>
		<b>Ordentliche Aufwendungen</b>			
11	62, 63, 640-643, 647-649, 65	Personalaufwendungen	0,00	0,00	0,00
12	644-646	Versorgungsaufwendungen	0,00	0,00	0,00
13	60, 61, 67-69	Aufwendungen für Sach- und Dienstleistungen	21.584,00	8.951,00	10.783,40
14	66	Abschreibungen	0,00	280.000,00	-255.663,81
15	71	Aufwendungen für Zuweisungen und Zuschüsse sowie besondere Finanzaufwendungen	0,00	0,00	0,00
16	73	Steueraufwendungen einschl. Aufwendungen aus gesetzlichen Umlageverpflichtungen	33.950.681,00	32.686.098,00	32.815.923,54
17	72	Transferaufwendungen	0,00	0,00	0,00
18	70, 74, 76	Sonstige ordentliche Aufwendungen	30,00	0,00	25,00
<b>19</b>		<b>Summe der ordentlichen Aufwendungen (Nr. 11 bis 18)</b>	<b>33.972.295,00</b>	<b>32.975.049,00</b>	<b>32.571.068,13</b>
<b>20</b>		<b>Verwaltungsergebnis (Nr. 10 ./ Nr. 19)</b>	<b>-31.857.036,00</b>	<b>-26.611.006,00</b>	<b>-27.768.982,04</b>
21	56, 57	Finanzerträge	-18.000,00	-79.750,00	-27.706,16
22	77	Finanzaufwendungen	1.142.565,00	384.000,00	278.809,00
<b>23</b>		<b>Finanzergebnis (Nr. 21 bis Nr. 22)</b>	<b>1.124.565,00</b>	<b>304.250,00</b>	<b>251.102,84</b>
<b>24</b>		<b>Ordentliches Ergebnis (Verwaltungsergebnis und Finanzergebnis Nr. 20 und Nr. 23)</b>	<b>-30.732.471,00</b>	<b>-26.306.756,00</b>	<b>-27.517.879,20</b>
25	59	Außerordentliche Erträge	0,00	0,00	-2.956,19
26	79	Außerordentliche Aufwendungen	0,00	0,00	0,11
<b>27</b>		<b>Außerordentliches Ergebnis (Nr. 25 ./ Nr. 26)</b>	<b>0,00</b>	<b>0,00</b>	<b>-2.956,08</b>
<b>28</b>		<b>Jahresergebnis vor internen Leistungsbeziehungen (ordentliches Ergebnis und außerordentliches Ergebnis Nr. 24 und Nr. 27)</b>	<b>-30.732.471,00</b>	<b>-26.306.756,00</b>	<b>-27.520.835,28</b>
29		Erlöse der internen Leistungsbeziehungen	0,00	0,00	0,00
30		Kosten der internen Leistungsbeziehungen	0,00	0,00	0,00
<b>31</b>		<b>Ergebnis der internen Leistungsbeziehungen</b>	<b>0,00</b>	<b>0,00</b>	<b>0,00</b>
<b>32</b>		<b>Jahresergebnis nach internen Leistungsbeziehungen</b>	<b>-30.732.471,00</b>	<b>-26.306.756,00</b>	<b>-27.520.835,28</b>

## Haushaltsplan 2024

## Teilfinanzhaushalt Produktbereich 16 Allgemeine Finanzwirtschaft

Stadt Griesheim

		Haushaltsansatz			Investitions- und Investitionsförderungsmaßnahmen		
Nr.	Bezeichnung	2024	Verpflichtungs-ermächtigungen	2023	Ergebnis des Jahresabschlusses 2022	Gesamtauszahlungsbedarf	davon bisher bereitgestellt
	<b>Einzahlungen aus Investitionstätigkeit</b>						
20	+ Einz. aus Investitionszuweis. und -zuschüssen sowie aus Investitionsbeiträgen	144.828,00		122.084,00	144.827,32		
21	+ Einz. aus Abgängen von Vermögensgegenständen des Sachanlagevermögens und des immateriellen Anlagevermögens						
22	+ Einz. aus Abgängen von Vermögensgegenständen des Finanzanlagevermögens	20.709,00		23.174,00	146.653,13		
	<b>Einzahlungen aus Finanzierungstätigkeit</b>						
31	+ Einz. aus der Aufnahme v. Krediten und wirtschaftlich vergleichbaren Vorgängen für Investitionen	9.500.000,00		6.000.000,00	3.000.000,00		
	<b>Summe</b>	<b>9.665.537,00</b>		<b>6.145.258,00</b>	<b>3.291.480,45</b>		
	<b>Auszahlungen aus Investitionstätigkeit</b>						
24	- Ausz. für den Erwerb von Grundstücken und Gebäuden						
25	- Ausz. für Baumaßnahmen						
26	- Ausz. für Investitionen in das sonstige Sachanlagevermögen und immaterielle Anlagevermögen					-218.000,00	-218.000,00
	davon: Ausz. aus gewährten Investitionszuweisungen und -zuschüssen					-218.000,00	-218.000,00
27	- Ausz. für Investitionen in das Finanzanlagevermögen				-827.874,34	-1.035.000,00	-1.035.000,00
	<b>Auszahlungen aus Finanzierungstätigkeit</b>						
32	- Ausz. für die Tilgung von Krediten und wirtschaftlich vergleichbaren Vorgängen für Investitionen	-2.375.641,00		-1.500.000,00	-1.394.406,78	-21.480.745,04	-13.662.401,04
	<b>Summe</b>	<b>-2.375.641,00</b>		<b>-1.500.000,00</b>	<b>-2.222.281,12</b>	<b>-22.733.745,04</b>	<b>-14.915.401,04</b>
	<b>Saldo (Einzahlungen ./ Auszahlungen)</b>	<b>7.289.896,00</b>		<b>4.645.258,00</b>	<b>1.069.199,33</b>	<b>-22.733.745,04</b>	<b>-14.915.401,04</b>

## Haushaltsplan 2024

**Produktbeschreibung Produkt 16.01.01 Steuern, allgemeine Zuweisungen, allgemeine Umlagen**

Stadt Griesheim

<b>Produktbereich</b>	16	Allgemeine Finanzwirtschaft
<b>Produktgruppe</b>	16.01	Steuern, allgemeine Zuweisungen, allgemeine Umlagen
<b>Produkt</b>	16.01.01	Steuern, allgemeine Zuweisungen, allgemeine Umlagen
<b>Kurzbeschreibung</b>	<p>Das Produkt umfasst sämtliche Steuererträge der Stadt (Grundsteuer, Gewerbesteuer etc.) sowie Umlagen und die diesbezüglichen Festsetzungs- und Erhebungsverfahren.</p> <p>Im Einzelnen beinhaltet das Produkt folgende Aufgabenstellungen:</p> <ul style="list-style-type: none"> <li>- Erträge aus der Grundsteuer A und B, der Gewerbesteuer, der Hundesteuer, der Spielapparatsteuer, der Lohn- und Einkommensteuer, dem Umsatzsteueranteil und dem Familienleistungsausgleich</li> <li>- Schlüsselzuweisungen, Verzinsung von Steuernachforderungen bzw. -erstattungen</li> <li>- Aufwendungen für Gewerbesteuerumlage, Kreisumlage, Schulumlage</li> <li>- Sämtliche Maßnahmen im Rahmen des Festsetzungs- und Erhebungsverfahrens</li> <li>- Berechnung und Veranschlagung der Finanzausgleichsrückstellung</li> </ul>	
<b>Wirkungsziel</b>	Eine zeitnahe, gerechte und umfassende Einnahmebeschaffung und termingerechte Zahlung der Umlagen wird gewährleistet.	
<b>Zielgruppe</b>	Bürgerinnen und Bürger, private Organisationen (Vereine, Verbände, private Unternehmen), externe Behörden und Ämter, politische Entscheidungsträger und Gremien der Stadt	

Haushaltsplan 2024

Teilergebnishaushalt Produkt 16.01.01 Steuern, allgemeine Zuweisungen, allgemeine Umlagen					
Stadt Griesheim					
Nr.	Konten	Bezeichnung	Haushaltsansatz		Ergebnis des Jahresabschlusses 2022
			2024	2023	
		<b>Ordentliche Erträge</b>			
01	50	Privatrechtliche Leistungsentgelte	0,00	0,00	0,00
02	51	Öffentlich-rechtliche Leistungsentgelte	0,00	0,00	0,00
03	548-549	Kostenersatzleistungen und -erstattungen	0,00	0,00	0,00
04	52	Bestandsveränderungen und aktivierte Eigenleistungen	0,00	0,00	0,00
05	55	Steuern und steuerähnliche Erträge einschl. Erträge aus gesetzlichen Umlagen	-51.432.432,00	-45.710.240,00	-47.698.923,78
06	547	Erträge aus Transferleistungen	-1.410.023,00	-1.369.089,00	-1.328.523,39
07	540-543	Erträge aus Zuweisungen und Zuschüssen für lfd. Zwecke und allgemeine Umlagen	-12.977.476,00	-12.479.326,00	-11.285.203,00
08	546	Erträge aus der Auflösung von Sonderposten aus Investitionszuweisungen, -zuschüssen und Investitionsbeiträgen	-9.400,00	-27.400,00	-27.400,00
09	53	Sonstige ordentliche Erträge	0,00	0,00	0,00
<b>10</b>		<b>Summe der ordentlichen Erträge (Nr. 1 bis 9)</b>	<b>-65.829.331,00</b>	<b>-59.586.055,00</b>	<b>-60.340.050,17</b>
		<b>Ordentliche Aufwendungen</b>			
11	62, 63, 640-643, 647-649, 65	Personalaufwendungen	0,00	0,00	0,00
12	644-646	Versorgungsaufwendungen	0,00	0,00	0,00
13	60, 61, 67-69	Aufwendungen für Sach- und Dienstleistungen	0,00	0,00	0,00
14	66	Abschreibungen	0,00	0,00	41.727,68
15	71	Aufwendungen für Zuweisungen und Zuschüsse sowie besondere Finanzaufwendungen	0,00	0,00	0,00
16	73	Steueraufwendungen einschl. Aufwendungen aus gesetzlichen Umlageverpflichtungen	33.950.681,00	32.686.098,00	32.815.923,54
17	72	Transferaufwendungen	0,00	0,00	0,00
18	70, 74, 76	Sonstige ordentliche Aufwendungen	0,00	0,00	0,00
<b>19</b>		<b>Summe der ordentlichen Aufwendungen (Nr. 11 bis 18)</b>	<b>33.950.681,00</b>	<b>32.686.098,00</b>	<b>32.857.651,22</b>
<b>20</b>		<b>Verwaltungsergebnis (Nr. 10 ./ Nr. 19)</b>	<b>-31.878.650,00</b>	<b>-26.899.957,00</b>	<b>-27.482.398,95</b>
21	56, 57	Finanzerträge	0,00	0,00	0,00
22	77	Finanzaufwendungen	0,00	35.000,00	0,00
<b>23</b>		<b>Finanzergebnis (Nr. 21 bis Nr. 22)</b>	<b>0,00</b>	<b>35.000,00</b>	<b>0,00</b>
<b>24</b>		<b>Ordentliches Ergebnis (Verwaltungsergebnis und Finanzergebnis Nr. 20 und Nr. 23)</b>	<b>-31.878.650,00</b>	<b>-26.864.957,00</b>	<b>-27.482.398,95</b>
25	59	Außerordentliche Erträge	0,00	0,00	-2.472,18
26	79	Außerordentliche Aufwendungen	0,00	0,00	0,11
<b>27</b>		<b>Außerordentliches Ergebnis (Nr. 25 ./ Nr. 26)</b>	<b>0,00</b>	<b>0,00</b>	<b>-2.472,07</b>
<b>28</b>		<b>Jahresergebnis vor internen Leistungsbeziehungen (ordentliches Ergebnis und außerordentliches Ergebnis Nr. 24 und Nr. 27)</b>	<b>-31.878.650,00</b>	<b>-26.864.957,00</b>	<b>-27.484.871,02</b>
29		Erlöse der internen Leistungsbeziehungen	0,00	0,00	0,00
30		Kosten der internen Leistungsbeziehungen	0,00	0,00	0,00
<b>31</b>		<b>Ergebnis der internen Leistungsbeziehungen</b>	<b>0,00</b>	<b>0,00</b>	<b>0,00</b>
<b>32</b>		<b>Jahresergebnis nach internen Leistungsbeziehungen</b>	<b>-31.878.650,00</b>	<b>-26.864.957,00</b>	<b>-27.484.871,02</b>

Erläuterungen:

zu Nr.		2024	2023	Ergebnis 2022
05	Grundsteuer A	115.000	90.000	96.692
	Grundsteuer B	7.829.000	6.260.000	6.167.943
	Gewerbesteuer	18.500.000	14.700.000	19.407.286
	Lohn- und Einkommensteuer	23.026.579	22.904.352	20.258.813
	Umsatzsteuer	1.641.853	1.505.888	1.487.680
	Spielapparatsteuer	230.000	170.000	201.678
	Hundesteuer	90.000	80.000	78.831
06	Familienleistungsausgleich	1.410.023	1.369.089	1.328.523
	07	Schlüsseluweisung	12.977.476	12.479.326
16		Kreisumlage	20.124.562	19.369.239
	Schulumlage	11.265.449	11.177.820	9.805.374
	Gewerbesteuerumlage	1.579.268	1.319.231	1.718.045
	Heimatumlage	981.402	819.808	1.067.642

## Haushaltsplan 2024

## Teilfinanzhaushalt Produkt 16.01.01 Steuern, allgemeine Zuweisungen, allgemeine Umlagen

Stadt Griesheim

		Haushaltsansatz				Investitions- und Investitionsförderungsmaßnahmen	
Nr.	Bezeichnung	2024	Verpflichtungs-ermächtigungen	2023	Ergebnis des Jahresabschlusses 2022	Gesamtauszahlungsbedarf	davon bisher bereitgestellt
	<b>Einzahlungen aus Investitionstätigkeit</b>						
20	+ Einz. aus Investitionszuweis. und -zuschüssen sowie aus Investitionsbeiträgen						
21	+ Einz. aus Abgängen von Vermögensgegenständen des Sachanlagevermögens und des immateriellen Anlagevermögens						
22	+ Einz. aus Abgängen von Vermögensgegenständen des Finanzanlagevermögens						
	<b>Einzahlungen aus Finanzierungstätigkeit</b>						
31	+ Einz. aus der Aufnahme v. Krediten und wirtschaftlich vergleichbaren Vorgängen für Investitionen						
	<b>Summe</b>						
	<b>Auszahlungen aus Investitionstätigkeit</b>						
24	- Ausz. für den Erwerb von Grundstücken und Gebäuden						
25	- Ausz. für Baumaßnahmen						
26	- Ausz. für Investitionen in das sonstige Sachanlagevermögen und immaterielle Anlagevermögen					-111.000,00	-111.000,00
	davon: Ausz. aus gewährten Investitionszuweisungen und -zuschüssen					-111.000,00	-111.000,00
27	- Ausz. für Investitionen in das Finanzanlagevermögen						
	<b>Auszahlungen aus Finanzierungstätigkeit</b>						
32	- Ausz. für die Tilgung von Krediten und wirtschaftlich vergleichbaren Vorgängen für Investitionen						
	<b>Summe</b>					-111.000,00	-111.000,00
	<b>Saldo (Einzahlungen ./ Auszahlungen)</b>					-111.000,00	-111.000,00

## Haushaltsplan 2024

**Produktbeschreibung Produkt 16.02.01 Sonstige allgemeine Finanzwirtschaft**

Stadt Griesheim

<b>Produktbereich</b>	16	Allgemeine Finanzwirtschaft
<b>Produktgruppe</b>	16.02	Sonstige allgemeine Finanzwirtschaft
<b>Produkt</b>	16.02.01	Sonstige allgemeine Finanzwirtschaft

**Kurzbeschreibung** Das Produkt Sonstige allgemeine Finanzwirtschaft umfasst die Abwicklung der Zahlungsvorgänge im Zusammenhang mit bestehenden Darlehensverträgen, Liquiditätskrediten, Rücklagen, Giro- und Kontokorrentverkehr

Im Einzelnen beinhaltet das Produkt folgende Aufgabenstellungen:  
 Berechnung und Verwaltung des/der  
 - Kredite (erhaltene und vergebene Kredite)  
 - Kreditbeschaffungskosten  
 - Zinserträge aus Geldanlagen einschließlich Kontokorrentverkehr  
 - Zinsaufwandes für Liquiditätskredite

**Wirkungsziel** Die wirtschaftliche Verwaltung der vorhandenen und zu beschaffenden Zahlungsmittel und die nachhaltige Bewahrung des kommunalen Vermögens werden sichergestellt.

**Zielgruppe** Bürgerinnen und Bürger, Kreditinstitute, private Organisationen (Vereine, Verbände, private Unternehmen), externe Behörden und Ämter, politische Entscheidungsträger und Gremien der Stadt



## Haushaltsplan 2024

## Teilergebnishaushalt Produkt 16.02.01 Sonstige allgemeine Finanzwirtschaft

Stadt Griesheim

		Haushaltsansatz			Ergebnis des Jahresabschlusses 2022
Nr.	Konten	Bezeichnung	2024	2023	
		<b>Ordentliche Erträge</b>			
01	50	Privatrechtliche Leistungsentgelte	0,00	0,00	0,00
02	51	Öffentlich-rechtliche Leistungsentgelte	0,00	0,00	0,00
03	548-549	Kostensatzleistungen und -erstattungen	0,00	0,00	0,00
04	52	Bestandsveränderungen und aktivierte Eigenleistungen	0,00	0,00	0,00
05	55	Steuern und steuerähnliche Erträge einschl. Erträge aus gesetzlichen Umlagen	0,00	0,00	0,00
06	547	Erträge aus Transferleistungen	0,00	0,00	0,00
07	540-543	Erträge aus Zuweisungen und Zuschüssen für lfd. Zwecke und allgemeine Umlagen	0,00	0,00	0,00
08	546	Erträge aus der Auflösung von Sonderposten aus Investitionszuweisungen, -zuschüssen und Investitionsbeiträgen	0,00	0,00	0,00
09	53	Sonstige ordentliche Erträge	0,00	0,00	0,00
<b>10</b>		<b>Summe der ordentlichen Erträge (Nr. 1 bis 9)</b>	<b>0,00</b>	<b>0,00</b>	<b>0,00</b>
		<b>Ordentliche Aufwendungen</b>			
11	62, 63, 640-643, 647-649, 65	Personalaufwendungen	0,00	0,00	0,00
12	644-646	Versorgungsaufwendungen	0,00	0,00	0,00
13	60, 61, 67-69	Aufwendungen für Sach- und Dienstleistungen	21.584,00	8.951,00	10.783,40
14	66	Abschreibungen	0,00	280.000,00	-297.391,49
15	71	Aufwendungen für Zuweisungen und Zuschüsse sowie besondere Finanzaufwendungen	0,00	0,00	0,00
16	73	Steueraufwendungen einschl. Aufwendungen aus gesetzlichen Umlageverpflichtungen	0,00	0,00	0,00
17	72	Transferaufwendungen	0,00	0,00	0,00
18	70, 74, 76	Sonstige ordentliche Aufwendungen	30,00	0,00	25,00
<b>19</b>		<b>Summe der ordentlichen Aufwendungen (Nr. 11 bis 18)</b>	<b>21.614,00</b>	<b>288.951,00</b>	<b>-286.583,09</b>
<b>20</b>		<b>Verwaltungsergebnis (Nr. 10 ./ Nr. 19)</b>	<b>21.614,00</b>	<b>288.951,00</b>	<b>-286.583,09</b>
21	56, 57	Finanzerträge	-18.000,00	-79.750,00	-27.706,16
22	77	Finanzaufwendungen	1.142.565,00	349.000,00	278.809,00
<b>23</b>		<b>Finanzergebnis (Nr. 21 bis Nr. 22)</b>	<b>1.124.565,00</b>	<b>269.250,00</b>	<b>251.102,84</b>
<b>24</b>		<b>Ordentliches Ergebnis (Verwaltungsergebnis und Finanzergebnis Nr. 20 und Nr. 23)</b>	<b>1.146.179,00</b>	<b>558.201,00</b>	<b>-35.480,25</b>
25	59	Außerordentliche Erträge	0,00	0,00	-484,01
26	79	Außerordentliche Aufwendungen	0,00	0,00	0,00
<b>27</b>		<b>Außerordentliches Ergebnis (Nr. 25 ./ Nr. 26)</b>	<b>0,00</b>	<b>0,00</b>	<b>-484,01</b>
<b>28</b>		<b>Jahresergebnis vor internen Leistungsbeziehungen (ordentliches Ergebnis und außerordentliches Ergebnis Nr. 24 und Nr. 27)</b>	<b>1.146.179,00</b>	<b>558.201,00</b>	<b>-35.964,26</b>
29		Erlöse der internen Leistungsbeziehungen	0,00	0,00	0,00
30		Kosten der internen Leistungsbeziehungen	0,00	0,00	0,00
<b>31</b>		<b>Ergebnis der internen Leistungsbeziehungen</b>	<b>0,00</b>	<b>0,00</b>	<b>0,00</b>
<b>32</b>		<b>Jahresergebnis nach internen Leistungsbeziehungen</b>	<b>1.146.179,00</b>	<b>558.201,00</b>	<b>-35.964,26</b>

## Haushaltsplan 2024

## Teilfinanzhaushalt Produkt 16.02.01 Sonstige allgemeine Finanzwirtschaft

Stadt Griesheim

		Haushaltsansatz				Investitions- und Investitionsförderungsmaßnahmen	
Nr.	Bezeichnung	2024	Verpflichtungs-ermächtigungen	2023	Ergebnis des Jahresabschlusses 2022	Gesamtauszahlungsbedarf	davon bisher bereitgestellt
	<b>Einzahlungen aus Investitionstätigkeit</b>						
20	+ Einz. aus Investitionszuweis. und -zuschüssen sowie aus Investitionsbeiträgen	144.828,00		122.084,00	144.827,32		
21	+ Einz. aus Abgängen von Vermögensgegenständen des Sachanlagevermögens und des immateriellen Anlagevermögens						
22	+ Einz. aus Abgängen von Vermögensgegenständen des Finanzanlagevermögens	20.709,00		23.174,00	146.653,13		
	<b>Einzahlungen aus Finanzierungstätigkeit</b>						
31	+ Einz. aus der Aufnahme v. Krediten und wirtschaftlich vergleichbaren Vorgängen für Investitionen	9.500.000,00		6.000.000,00	3.000.000,00		
	<b>Summe</b>	<b>9.665.537,00</b>		<b>6.145.258,00</b>	<b>3.291.480,45</b>		
	<b>Auszahlungen aus Investitionstätigkeit</b>						
24	- Ausz. für den Erwerb von Grundstücken und Gebäuden						
25	- Ausz. für Baumaßnahmen						
26	- Ausz. für Investitionen in das sonstige Sachanlagevermögen und immaterielle Anlagevermögen					-107.000,00	-107.000,00
	davon: Ausz. aus gewährten Investitionszuweisungen und -zuschüssen					-107.000,00	-107.000,00
27	- Ausz. für Investitionen in das Finanzanlagevermögen				-827.874,34	-1.035.000,00	-1.035.000,00
	<b>Auszahlungen aus Finanzierungstätigkeit</b>						
32	- Ausz. für die Tilgung von Krediten und wirtschaftlich vergleichbaren Vorgängen für Investitionen	-2.375.641,00		-1.500.000,00	-1.394.406,78	-21.480.745,04	-13.662.401,04
	<b>Summe</b>	<b>-2.375.641,00</b>		<b>-1.500.000,00</b>	<b>-2.222.281,12</b>	<b>-22.622.745,04</b>	<b>-14.804.401,04</b>
	<b>Saldo (Einzahlungen ./ Auszahlungen)</b>	<b>7.289.896,00</b>		<b>4.645.258,00</b>	<b>1.069.199,33</b>	<b>-22.622.745,04</b>	<b>-14.804.401,04</b>

**Stellenplan** Datum: 01.01.2024  
**Teil A: Beamtinnen und Beamte**  
 Seite: 1

L-Stadt Griesheim Teilhaushalte (Produktbe- reiche)	Bezeichnung	Besoldungsgruppen nach dem Hessischen Besoldungsgesetz														Zahl der am 30.06.2023 tatsächlich besetzten Stellen	Zahl der Stellen nach dem Stellenplan 2023	Beamtinnen und Beamte zusammen 2024	Erläuterungen
		b) höherer Dienst c) gehobener Dienst							d) mittlerer Dienst										
		B4	A15	A14	A13bD	A13	A12	A11	A10	A9	A9mDZ	A9mD	A8	A6					
1	Innere Verwaltung	1,00	0,95	5,65	0,90	2,55	4,04	1,00	2,09	4,00	1,50	1,00	0,73	1,00	25,41	19,28	0,45* KW 1,00* KW 0,50* KW		
2	Sicherheit und Ordnung			1,00		1,00					2,10	3,71			8,81	7,69	0,10* KW		
4	Kultur und Wissenschaft					0,10									0,10	0,10			
5	Soziale Leistungen			0,10		0,55		0,26							0,91	0,87	0,45* KW		
6	Kinder-, Jugend und Familienhilfe			0,70		0,10								0,80	0,80	0,80			
8	Sportförderung			0,15		0,50		0,26						0,91	0,87	0,87			
9	RP und Entwicklung, Geoinfo.			0,20				0,20			0,40			0,85	0,85	0,85			
10	Bauen und Wohnen			0,15										0,15	0,15	0,15			
11	Ver- und Entsorgung					0,30			0,15					0,45	0,45	0,45			
12	Verkehrsmitt. und -anlagen, OPNV					0,45		0,20	0,10					0,75	0,75	0,75			
13	Natur- und Landschaftspflege					0,25		0,15	0,15					0,55	0,55	0,55	0,10* KW		
14	Umweltschutz							0,60						0,60	0,60	0,60			
15	Wirtschaft und Tourismus			0,05		0,20		0,34						0,74	0,69	0,59			
<b>Stellenplan 2024</b>		1,00	1,00	8,00	1,00	6,00	4,24	2,00	3,35	4,00	4,00	4,71	0,73	1,00	41,03		0,00* KU 3,00* KW		
<b>Stellenplan 2023</b>		1,00	1,00	8,00	1,00	6,00	4,24	2,00	2,22	5,00	4,00	4,71	0,73	1,00	40,90				
<b>Zahl der am 30.06.2023 besetzten Stellen</b>		1,00	1,00	6,00		6,00	4,24	2,00	2,22	2,00	3,00	4,35	0,73	1,00		33,55			

**Stellenplan** Datum: 01.01.2024

**Teil B: Arbeitnehmerinnen und Arbeitnehmer außerhalb des Sozial- und Erziehungsdienstes**

Seite: 1

Teilhaushalte (Produktbe- reiche)	Bezeichnung	Entgeltgruppen nach dem Tarifvertrag für den öffentlichen Dienst													Arbeitsnehmer und Arbeitnehmer zusammen 2024	Zahl der Stellen nach dem Stellenplan 2023	Zahl der am 30.06.2023 tatsächlich besetzten Stellen	Vermerke, Erläuterungen	
		14	13	12	11	10	09c	09b	09a	08	07	06	05	03					02
		1	Innere Verwaltung	1,00	1,00	1,25	7,05	2,29	1,00	5,95	3,39	8,54	4,72	13,65					0,47
2	Sicherheit und Ordnung						1,60		5,00	3,00	1,00	8,28			0,46	19,34	19,34	16,41	
4	Kultur und Wissenschaft			0,05			0,51		0,09	0,05	0,61	1,68		0,70	0,06	3,75	3,75	3,75	
5	Soziale Leistungen						0,40		0,45			0,43				1,28	1,28	1,14	
6	Kinder-, Jugend und Familienhilfe			0,10	0,85	0,20	0,51	1,10	1,95	0,05	0,25	3,06		0,30	25,73	33,90	33,90	30,24	
8	Sportförderung			0,10				2,40	0,34	1,00	0,50	7,08		2,00		13,42	13,42	12,07	
9	RP und Entwicklung, Geoinfo.	0,80		2,70	0,50					0,60						4,60	4,60	4,00	
10	Bauen und Wohnen	0,20		1,30						0,60		1,40				4,10	4,03	3,92	
11	Ver- und Entsorgung			1,00		1,00	1,00	1,35	0,05	2,05	5,00	11,92	1,15		0,87	25,39	24,39	20,85	
12	Verkehrsmitt. und -anlagen, OPNV			1,05				0,35	0,15	0,05	0,60	3,85	0,05			6,10	6,60	5,40	
13	Natur- und Landschaftspflege			0,55	1,05			0,95	1,15	0,15	0,80	9,87	0,80		0,38	15,70	14,20	13,15	
14	Umweltschutz			0,75	0,35											1,10	1,10	0,80	
15	Wirtschaft und Tourismus			0,15	0,20	0,15			0,55	0,54	0,05	3,49				5,43	5,43	5,46	
<b>Stellenplan 2024</b>		1,00	1,00	9,00	10,00	3,64	5,02	13,00	13,16	16,14	13,78	64,71	2,47	3,77	31,60	188,29	188,07	169,24	0,00* KU 1,00* KW
<b>Stellenplan 2023</b>		1,00	1,00	7,00	12,00	3,64	4,03	12,77	11,26	18,04	13,01	65,72	3,24	3,77	31,60				
<b>Zahl der am 30.06.2023 besetzten Stellen</b>		1,00	1,00	5,77	10,29	3,64	2,03	13,00	9,85	16,14	10,78	60,87	3,24	3,67	27,96				

**Stellenplan** Datum: 01.01.2024

**Teil C: Arbeitnehmerinnen und Arbeitnehmer des Sozial- und Erziehungsdienstes**

Seite: 1

Teilhaushalte (Produktbereiche)	Bezeichnung	Entgeltgruppen nach dem Tarifvertrag für den öffentlichen Dienst											Arbeitsnehmerinnen und Arbeitnehmer zusammen 2024	Zahl der Stellen nach dem Stellenplan 2023	Zahl der am 30.06.2023 tatsächlich besetzten Stellen	Vermerke, Erläuterungen		
		S17	S16	S15	S14	S13	S12	S11b	S09	S08a								
1	Innere Verwaltung									0,15	1,00			1,00		0,21		
2	Sicherheit und Ordnung				0,06											2,00		
5	Soziale Leistungen				1,00						1,00					2,00		
6	Kinder-, Jugend und Familienhilfe	1,00	3,00	10,00	0,58	6,50			0,85	1,85	2,15	151,34			177,27	169,57	130,71	
	<b>Stellenplan 2024</b>	1,00	3,00	10,00	1,64	6,50			1,00	2,85	2,15	152,34			180,48			
	<b>Stellenplan 2023</b>	1,00	3,00	9,00	1,65	6,50			1,00	2,85	3,15	143,64			171,78			
	<b>Zahl der am 30.06.2023 besetzten Stellen</b>		2,00	5,28	1,65	5,74			1,00	2,22	1,62	113,41				132,92		

Teilhaushalt	Bezeichnung	Zahl der Stellen 2024		Zahl der Stellen 2023		Zahl der tatsächlich besetzten Stellen am 30.06.2023			Erläuterungen		
		Beamtinnen und Beamte	Arbeitnehm. (Teil B + C zusammen)	Insgesamt	Beamtinnen und Beamte	Arbeitnehm. (Teil B + C zusammen)	Insgesamt	Beamtinnen und Beamte		Arbeitnehm. (Teil B + C zusammen)	Insgesamt
1	Innere Verwaltung	25,41	55,18	80,59	25,41	56,02	81,43	19,28	52,04	71,32	2,95* KW
2	Sicherheit und Ordnung	8,81	19,55	28,36	8,81	19,55	28,36	7,69	16,62	24,31	0,10* KW
4	Kultur und Wissenschaft	0,10	3,75	3,85	0,10	3,75	3,85	0,10	3,75	3,85	
5	Soziale Leistungen	0,91	3,28	4,19	0,87	3,28	4,15	0,87	3,14	4,01	0,45* KW
6	Kinder-, Jugend und Familienhilfe	0,80	2,11,17	2,11,97	0,80	2,03,48	2,04,28	0,80	1,60,94	1,61,74	
8	Sportförderung	0,91	13,42	14,33	0,87	13,42	14,29	0,87	12,08	12,95	
9	RP und Entwicklung, Geoinfo.	0,85	4,60	5,45	0,85	4,60	5,45	0,85	4,00	4,85	0,40* KW
10	Bauen und Wohnen	0,15	4,10	4,25	0,15	4,03	4,18	0,15	3,92	4,07	
11	Ver- und Entsorgung	0,45	25,39	25,84	0,45	24,39	24,84	0,45	20,85	21,30	
12	Verkehrsflä. und -anlagen, OPNV	0,75	6,10	6,85	0,75	6,60	7,35	0,75	5,40	6,15	
13	Natur- und Landschaftspflege	0,55	15,70	16,25	0,55	14,20	14,75	0,55	13,15	13,70	0,10* KW
14	Umweltschutz	0,60	1,10	1,70	0,60	1,10	1,70	0,60	0,80	1,40	
15	Wirtschaft und Tourismus	0,74	5,43	6,17	0,69	5,43	6,12	0,59	5,46	6,05	
	Insgesamt	41,03	368,77	409,80	40,90	359,85	400,75	33,55	302,15	335,70	

## Anmerkungen zum Stellenplan

Für Auszubildende, 14 Sozialassistentinnen im Praktikum und 6 Praktikanten/Praktikantinnen im Anerkennungsjahr (Erzieher/-innen) sind Planstellen nicht erforderlich. Dies gilt auch für Bundesfreiwillige im Rahmen des Bundesfreiwilligendienstes, für Freiwillige im Freiwilligen Sozialen Jahr und für Honorarkräfte in der Jugendförderung sowie Helferinnen und Helfer im Einsatz bei den Ferienspielen.

### Auszubildende

Zur Zeit der ersten Erstellung des Haushaltsplanes (Oktober 2023) waren in folgenden Bereichen beschäftigt:

Verwaltung	2	Verwaltungsfachangestellte
Bäder	1	Auszubildende für den Beruf Fachangestellter für Bäderbetriebe
Kindertagesstätten	6	Erzieher/innen im Anerkennungsjahr
	14	Sozialassistenten bzw. Fachoberschüler im Sozialwesen
	24	Praxisintegr. vergütete Ausbildungen (Piva)
Feuerwehr	1	FSJ
Haus Waldeck	4	Altenpfleger/innen
	0	Altenpflegehelfer/in (APSH/AZUKP)
	0	Kauffrau im Gesundheitswesen

### Bundesfreiwilligendienst:

Im Rahmen des Bundesfreiwilligendienstes waren in folgenden Bereichen beschäftigt:

Haus Waldeck	2
Bauhof	0
KITA Spielwiese	1
KITA Tannenweg	0
KITA Rheinstraße	0
Jugendförderung	2
<b>Zusammen</b>	<b>5</b>

Jugendförderung / Ferienspiele:

Die Honorarkräfte bei der Jugendförderung und Helfer/innen bei den Ferienspielen sind nicht im Stellenplan verankert.

Es handelt sich um

- a) durchschnittlich 17 Kräfte bei der Jugendförderung in 2023
- b) 67 Helfer/innen bei den Ferienspielen (Sommerferien 2023)

Weitere Beschäftigte außerhalb des Stellenplans:

Zum Zeitpunkt der Aufstellung des Stellenplans (Oktober 2023):

Anzahl der Zeitverträge außerhalb des Stellenplans: 19

davon:

7 in Kitas

(7 Zusatzkräfte für Integrationen)

12 in übrigen Bereichen

(5 Saisonkräfte Bäder, 2 Kräfte im Projektmanagement/Hauptamt, 1 Kraft im Sozialamt, 1 Kraft im Umweltamt, 3 Kräfte beim Bauhof (2 Grünpflege, 1 Hausmeistertätigkeiten))

Beamte:

Produktbereich 15 (Wirtschaft und Tourismus 40 %), 05 (Soziale Leistungen 30 %) und 08 (Sportförderung 30 %): 0,122 Stellenanteil A 10 wird geschaffen. Eine Teilzeitstelle muss geringfügig aufgestockt werden. Antrag auf Stundenerhöhung.

Gesamt: 0,122 Stellenanteil

Beschäftigte:

Produktbereich 01 (Innere Verwaltung 70 %) und 10 (Bauen und Wohnen 30 %): 0,23 Stellenanteil EG 9b wird geschaffen. Eine Teilzeitkraft möchte auf Vollzeit aufstocken.

Produktbereich 13 (Natur- und Landschaftspflege): 0,5 Stellenanteil EG 06 wird geschaffen.

Produktbereich 11 (Ver- und Entsorgung): 0,5 Stellenanteil EG 06 wird geschaffen.

Beim Bauhof wird für beide Produktbereiche insgesamt 1 Stelle geschaffen. Die Stadtreinigung und die Grünpflege benötigt aufgrund der Größe der Stadt einen höheren Personalbedarf.

Gesamt: 1,23 Stellen



Sozial- und Erziehungsdienst:

Produktbereich 06 (Kinder-, Jugend und Familienhilfe): 7,7 Stellen S 8a werden für die Eröffnung der Kita Südwest geschaffen.

Gesamt: 7,7 Stellen

### Haushaltsplan 2024

Investitionsprogramm							
Stadt Griesheim							
Nr. Bezeichnung	Ansatz 2023	Ansatz 2024	Finanzplan 2025	Finanzplan 2026	Finanzplan 2027	Bish. bereitgest. (Ansatz)	Gesamtausgabe-/ -einnahmebedarf (Ansatz)
0101082201 Mobile Stadtmöblierung "zukunftsfähige Innenstadt"	-20.000,00	-5.000,00	-5.000,00			-96.000,00	-106.000,00
0101082202 Multi-Use-Anhänger "zukunftsfähige Innenstadt"	-2.200,00					-44.200,00	-44.200,00
0101082300 Erwerb bewegl. Sachen Stadtmarketing 2023	-1.000,00					-1.000,00	-1.000,00
0101082400 Erwerb bewegl. Sachen Stadtmarketing 2024		-1.000,00					-1.000,00
0101082500 Erwerb bewegl. Sachen Stadtmarketing 2025			-1.000,00				-1.000,00
0101082600 Erwerb bewegl. Sachen Stadtmarketing 2026				-1.000,00			-1.000,00
0101082700 Erwerb bewegl. Sachen Stadtmarketing 2027					-1.000,00		-1.000,00
0101092300 Erwerb von EDV-Hard- und Software 2023	-31.500,00					-31.500,00	-31.500,00
0101092400 Erwerb von EDV-Hard- und Software 2024		-102.000,00					-102.000,00
0101092500 Erwerb von EDV-Hard- und Software 2025			-51.000,00				-51.000,00
0101092600 Erwerb von EDV-Hard- und Software 2026				-51.000,00			-51.000,00
0101092700 Erwerb von EDV-Hard- und Software 2027					-51.000,00		-51.000,00
0101102300 Erwerb bewegl. Sachen Interne Dienste 2023	-50.000,00					-50.000,00	-50.000,00
0101102400 Erwerb bewegl. Sachen Interne Dienste 2024		-30.000,00					-30.000,00
0101102500 Erwerb bewegl. Sachen Interne Dienste 2025			-15.000,00				-15.000,00
0101102600 Erwerb bewegl. Sachen Interne Dienste 2026				-15.000,00			-15.000,00
0101102700 Erwerb bewegl. Sachen Interne Dienste 2027					-15.000,00		-15.000,00
0101122301 Zeiterfassung Außenstellen	-40.000,00					-40.000,00	-40.000,00
0101142300 Erwerb bewegl. Sachen Immobilienmanagement 2023	-50.000,00					-50.000,00	-50.000,00
0101142303 Energetische Maßnahmen Solar	-100.000,00					-100.000,00	-100.000,00
0101142400 Erwerb bewegl. Sachen Immobilienmanagement 2024		-20.000,00					-20.000,00
0101142401 Fahrradparker 2024		-10.000,00					-10.000,00
0101142500 Erwerb bewegl. Sachen Immobilienmanagement 2025			-10.000,00				-10.000,00
0101142501 Fahrradparker 2025			-10.000,00				-10.000,00
0101142600 Erwerb bewegl. Sachen Immobilienmanagement 2026				-10.000,00			-10.000,00
0101142601 Fahrradparker 2026				-10.000,00			-10.000,00
0101142700 Erwerb bewegl. Sachen Immobilienmanagement 2027					-10.000,00		-10.000,00
0101142701 Fahrradparker 2027					-10.000,00		-10.000,00
0101142004 Aufzugsanlage Rathaus						-258.531,00	-258.531,00
0101142006 Hebung Standard Dachgesch. Westfl. Rathaus	-764.000,00	-1.100.000,00	-1.030.000,00			-1.593.582,00	-3.723.582,00
0101142301 Erneuerung und Erweiterung Brandmeldeanlage Rathau	-75.000,00		-217.000,00			-75.000,00	-292.000,00
0101152400 Erwerb bewegl. Sachen Bauhof < 10.000,- Euro 2024		-10.000,00					-10.000,00
0101152500 Erwerb bewegl. Sachen Bauhof < 10.000,- Euro 2025			-10.000,00				-10.000,00
0101152600 Erwerb bewegl. Sachen Bauhof < 10.000,- Euro 2026				-10.000,00			-10.000,00
0101152700 Erwerb bewegl. Sachen Bauhof < 10.000,- Euro 2027					-10.000,00		-10.000,00
0101151910 Fahrzeug mit Werkstattausrüstung (geschl. Kasten)						-60.000,00	-60.000,00
0101152012 Schaufellader (Radlader)						-220.000,00	-220.000,00
0101152211 Abrollkipper 26 t		-2.500,00	-305.000,00			-10.000,00	-317.500,00

### Haushaltsplan 2024

Investitionsprogramm							
Stadt Griesheim							
Nr. Bezeichnung	Ansatz 2023	Ansatz 2024	Finanzplan 2025	Finanzplan 2026	Finanzplan 2027	Bish. bereitgest. (Ansatz)	Gesamtausgabe-/ -einnahmebedarf (Ansatz)
0101152300 Erwerb bewegl. Sachen Bauhof < 10.000,- Euro 2023	-20.000,00					-20.000,00	-20.000,00
0101152302 e-PKW 2,2 t Kastenwagen	-65.000,00					-65.000,00	-65.000,00
0101152303 Transporter 8-Sitzer 3,2 t	-85.000,00					-85.000,00	-85.000,00
0101152306 Regalsysteme Bauhof	-25.000,00					-25.000,00	-25.000,00
0101152307 Sammelboxen für Schuttgüter inkl. Nebenarbeiten	-50.000,00					-50.000,00	-50.000,00
0101152308 bewegl. Baustellenabsicherungsmaterial	-35.000,00					-35.000,00	-35.000,00
0101152406 Hybrid-PKW (Ersatz f. Leasing Fzg.)		-15.000,00					-15.000,00
0101152212 18 Fahrradständer auf Transportdecks						-18.000,00	-18.000,00
0101152305 Fahrradständer 2023	-25.000,00					-25.000,00	-25.000,00
0101172300 Grunderwerb 2023	-1.300.000,00					-1.300.000,00	-1.300.000,00
0101172400 Grunderwerb 2024		-1.300.000,00					-1.300.000,00
0101242300 Erwerb Anteile Versorgungskassenrücklage 2023	-48.000,00					-48.000,00	-48.000,00
0101242400 Erwerb Anteile Versorgungskassenrücklage 2024		-54.000,00					-54.000,00
0101242500 Erwerb Anteile Versorgungskassenrücklage 2025			-54.000,00				-54.000,00
0101242600 Erwerb Anteile Versorgungskassenrücklage 2026				-54.000,00			-54.000,00
0101242700 Erwerb Anteile Versorgungskassenrücklage 2027					-54.000,00		-54.000,00
<b>Summe Produktbereich 01</b>	<b>-2.786.700,00</b>	<b>-2.649.500,00</b>	<b>-1.708.000,00</b>	<b>-151.000,00</b>	<b>-151.000,00</b>	<b>-4.300.813,00</b>	<b>-8.960.313,00</b>
0202012102 Einsatzfahrzeug Stadtpolizei	-18.000,00					-65.055,00	-65.055,00
0202012301 Erwerb bewegl. Sachen Ordnungsamt 2023	-2.000,00					-2.000,00	-2.000,00
0202012400 Erwerb bewegl. Sachen Ordnungsamt 2024		-2.000,00					-2.000,00
0202012404 BOS Funk 2024		-20.000,00					-20.000,00
0202012501 Erwerb bewegl. Sachen Ordnungsamt 2025			-2.000,00				-2.000,00
0202012600 Erwerb bewegl. Sachen Ordnungsamt 2026				-2.000,00			-2.000,00
0202012700 Erwerb bewegl. Sachen Ordnungsamt 2027					-2.000,00		-2.000,00
0202012403 Geschwindigkeitsdisplay		-7.000,00					-7.000,00
0202042300 Erw. bewegl. Sachen Ordnungsbeh.bez. 2023	-1.000,00					-1.000,00	-1.000,00
0202042400 Erw. bewegl. Sachen Ordnungsbeh.bez. 2024		-2.000,00					-2.000,00
0202042500 Erw. bewegl. Sachen Ordnungsbeh.bez. 2025			-2.000,00				-2.000,00
0202042600 Erw. bewegl. Sachen Ordnungsbeh.bez. 2026				-2.000,00			-2.000,00
0202042700 Erwerb bewegl. Sachen Ordnungsamt 2027					-2.000,00		-2.000,00
0203012407 Homepage Feuerwehr		-15.000,00					-15.000,00
0203012201 Abrollbehälter Einsatzmittel		-170.000,00				-170.000,00	-340.000,00
0203012300 Ersatzbeschaffung von Fw- Ausrüstung 2023	-10.000,00					-10.000,00	-10.000,00
0203012302 Mannschaftstransportfahrzeug	-70.000,00			-70.000,00		-70.000,00	-140.000,00
0203012303 Lüfter für AB-Lüfter zum FlexiFoam-Einsatz	-5.500,00					-5.500,00	-5.500,00
0203012304 3 Einsatzstellenfunkgeräte	-2.460,00					-2.460,00	-2.460,00
0203012305 130 Spinde mit Schwarz-Weiß-Trennung	-70.000,00					-70.000,00	-70.000,00
0203012306 Ausbildungsmat. Brandsimulationsbox...	-3.500,00					-3.500,00	-3.500,00

### Haushaltsplan 2024

Investitionsprogramm							
Stadt Griesheim							
Nr. Bezeichnung	Ansatz 2023	Ansatz 2024	Finanzplan 2025	Finanzplan 2026	Finanzplan 2027	Bish. bereitgest. (Ansatz)	Gesamtausgabe-/ -einnahmebedarf (Ansatz)
0203012307 LED Arbeitsscheinwerfer für DLAK	-1.800,00					-1.800,00	-1.800,00
0203012400 Ersatzbeschaffung von Fw- Ausrüstung 2024		-15.000,00					-15.000,00
0203012401 Kommandowagen			-55.000,00				-55.000,00
0203012402 5 Einsatzstellenfunkgeräte		-2.000,00	-2.000,00				-4.000,00
0203012403 10 Funkalarmempfänger		-2.500,00	-2.500,00				-5.000,00
0203012404 Ausbildungsmaterial Übungstür		-4.500,00					-4.500,00
0203012405 Einsatzfahrzeug Pickup					-70.000,00		-70.000,00
0203012408 Ausstattung Abrollbehälter 2024		-10.000,00					-10.000,00
0203012500 Ersatzbeschaffung von Fw- Ausrüstung 2025			-15.000,00				-15.000,00
0203012501 Akkubetriebener hydraulischer Rettungssatz				-38.000,00			-38.000,00
0203012502 Akkulüfter HLF 1			-5.500,00				-5.500,00
0203012503 5 Einsatzstellenfunkgeräte			-2.000,00	-2.000,00			-4.000,00
0203012600 Ersatzbeschaffung von Fw- Ausrüstung 2026				-15.000,00			-15.000,00
0203012700 Ersatzbeschaffung von Fw- Ausrüstung 2027					-15.000,00		-15.000,00
0203012308 Baumaßnahmen Feuerwehrgerätehaus		-28.000,00					-28.000,00
0203012406 Neubau Feuerwehr		-100.000,00	-100.000,00	-100.000,00	-100.000,00		-400.000,00
<b>Summe Produktbereich 02</b>	<b>-184.260,00</b>	<b>-378.000,00</b>	<b>-186.000,00</b>	<b>-229.000,00</b>	<b>-189.000,00</b>	<b>-401.315,00</b>	<b>-1.383.315,00</b>
0301012200 Innenraumsanierung Hegelsberghalle (Anteil)	-20.000,00	-15.000,00	-269.000,00	-269.000,00	-3.500,00	-95.500,00	-652.000,00
<b>Summe Produktbereich 03</b>	<b>-20.000,00</b>	<b>-15.000,00</b>	<b>-269.000,00</b>	<b>-269.000,00</b>	<b>-3.500,00</b>	<b>-95.500,00</b>	<b>-652.000,00</b>
0401032401 Inv.-Zusch. Reit- und Fahrverein		-20.000,00					-20.000,00
0401032302 Baumaßnahme GAZ-Haus		-67.450,00	-7.600,00				-75.050,00
0401032400 Baumaßnahme Kochschulhaus (Anteil) 2024		-90.000,00					-90.000,00
0401032201 Innenraumsanierung Hegelsberghalle (Anteil)	-80.000,00	-58.500,00	-1.076.000,00	-1.076.000,00	-14.000,00	-382.000,00	-2.606.500,00
0401072300 Erwerb bewegl. Sachen Stadtbücherei 2023	-1.000,00					-1.000,00	-1.000,00
0401072302 Sitzelemente 1. OG Jugendbereich	-2.000,00					-2.000,00	-2.000,00
0401072303 GWG Bücherei (Medien)	-5.000,00					-5.000,00	-5.000,00
0401072400 Erwerb bewegl. Sachen Stadtbücherei 2024		-1.000,00					-1.000,00
0401072401 GWG Bücherei (Medien) 2024		-15.000,00					-15.000,00
0401072500 Erwerb bewegl. Sachen Stadtbücherei 2025			-1.000,00				-1.000,00
0401072501 GWG Bücherei (Medien) 2025			-10.000,00				-10.000,00
0401072600 Erwerb bewegl. Sachen Stadtbücherei 2026				-1.000,00			-1.000,00
0401072601 GWG Bücherei (Medien) 2026				-10.000,00			-10.000,00
0401072700 Erwerb bewegl. Sachen Stadtbücherei 2027					-1.000,00		-1.000,00
0401072701 GWG Bücherei (Medien) 2027					-10.000,00		-10.000,00
0401072104 Übergabestation GAZ	-17.400,00					-49.206,00	-49.206,00
0401072304 Baumaßnahme GAZ-Haus		-162.000,00	-16.000,00				-178.000,00
<b>Summe Produktbereich 04</b>	<b>-105.400,00</b>	<b>-413.950,00</b>	<b>-1.110.600,00</b>	<b>-1.087.000,00</b>	<b>-25.000,00</b>	<b>-439.206,00</b>	<b>-3.075.756,00</b>
0503012102 Erweiterung BMA Haus Waldeck		-51.000,00				-51.000,00	-102.000,00

**Haushaltsplan 2024**

Investitionsprogramm							
Stadt Griesheim							
Nr. Bezeichnung	Ansatz 2023	Ansatz 2024	Finanzplan 2025	Finanzplan 2026	Finanzplan 2027	Bish. bereitgest. (Ansatz)	Gesamtausgabe-/ -einnahmebedarf (Ansatz)
0503012200 Erneuerung MSR-Technik Heizung Haus Waldeck		-18.000,00				-30.000,00	-48.000,00
0503012301 Notbeleuchtung Haus Waldeck	-20.000,00					-20.000,00	-20.000,00
0504012300 Erwerb bewegl. Sachen Flüchtlingsbetreuung 2023	-1.500,00					-1.500,00	-1.500,00
0504012400 Erwerb bewegl. Sachen Flüchtlingsbetreuung 2024		-500,00					-500,00
0504012500 Erwerb bewegl. Sachen Flüchtlingsbetreuung 2025			-500,00				-500,00
0504012600 Erwerb bewegl. Sachen Flüchtlingsbetreuung 2026				-500,00			-500,00
0504012700 Erwerb bewegl. Sachen Flüchtlingsbetreuung 2027					-500,00		-500,00
0507012300 Eigenkapitalzuweisung	-100.000,00					-100.000,00	-100.000,00
<b>Summe Produktbereich 05</b>	<b>-121.500,00</b>	<b>-69.500,00</b>	<b>-500,00</b>	<b>-500,00</b>	<b>-500,00</b>	<b>-202.500,00</b>	<b>-273.500,00</b>
0601012403 Erw. bewegl. Sachen Kita AWO 2024		-20.000,00					-20.000,00
0601012309 Erw. bewegl. Sachen Kita Am Kreuz 2023	-5.000,00					-5.000,00	-5.000,00
0601012404 Erw. bewegl. Sachen Kita Am Kreuz 2024		-3.300,00					-3.300,00
0601012315 Erw. bewegl. Sachen Kita Draustraße 2023	-60.200,00					-60.200,00	-60.200,00
0601012405 Erw. bewegl. Sachen Kita Draustraße 2024		-20.500,00					-20.500,00
0601012308 Erw. bewegl. Sachen Kita Mathilde 2023	-44.447,00					-44.447,00	-44.447,00
0601012406 Erw. bewegl. Sachen Kita Mathilde 2024		-15.000,00					-15.000,00
0601012310 Erw. bewegl. Sachen Kita Kiefernhein 2023	-70.000,00					-70.000,00	-70.000,00
0601012407 Erw. bewegl. Sachen Kita Kiefernhein 2024		-10.000,00					-10.000,00
0601012312 Erw. bewegl. Sachen Kita Magdalenenstraße 2023	-20.400,00					-20.400,00	-20.400,00
0601012408 Erw. bewegl. Sachen Kita Magdalenenstraße 2024		-3.420,00					-3.420,00
0601012311 Erw. bewegl. Sachen Kita Tannenweg 2023	-29.500,00					-29.500,00	-29.500,00
0601012409 Erw. bewegl. Sachen Kita Tannenweg 2024		-11.700,00					-11.700,00
0601012304 Erw. bewegl. Sachen Kita Spielwiese 2023	-20.900,00					-20.900,00	-20.900,00
0601012410 Erw. bewegl. Sachen Kita Spielwiese 2024		-20.000,00					-20.000,00
0601012104 Investitionszusch. neuer Fußboden St. Marien						-31.000,00	-31.000,00
0601012303 Inv.-Zusch. St. Marien	-12.000,00					-12.000,00	-12.000,00
0601012316 Inv.-Zusch. Luthergemeinde Fußbodensanierung	-30.000,00					-30.000,00	-30.000,00
0601012318 Investitionszuschuss Melanchthongemeinde	-163.000,00					-163.000,00	-163.000,00
0601012424 Investitionszuschuss Kita St. Marien		-15.000,00					-15.000,00
0601012425 Investitionszuschuss Melanchthongemeinde		-165.000,00					-165.000,00
0601012426 Inv.-Zusch. Luthergemeinde Fußbodensanierung		-30.000,00					-30.000,00
0601012313 Erw. bewegl. Sachen Kita Seesterne 2023	-5.650,00					-5.650,00	-5.650,00
0601012414 Erw. bewegl. Sachen Kita Seesterne 2024		-700,00					-700,00
0601012306 Erw. bewegl. Sachen Kita Rheinstraße 2023	-23.784,00					-23.784,00	-23.784,00
0601012415 Erw. bewegl. Sachen Kita Rheinstraße 2024		-7.500,00					-7.500,00
0601012314 Erw. bewegl. Sachen Kinderkrippe St. Stephan 2023	-2.600,00					-2.600,00	-2.600,00
0601012416 Erw. bewegl. Sachen Kita Krippe St. Stephan 2024		-700,00					-700,00
0601012305 Erw. bewegl. Sachen Kita Raiffeisenstraße 2023	-20.482,00					-20.482,00	-20.482,00

**Haushaltsplan 2024**

Investitionsprogramm							
Stadt Griesheim							
Nr. Bezeichnung	Ansatz 2023	Ansatz 2024	Finanzplan 2025	Finanzplan 2026	Finanzplan 2027	Bish. bereitgest. (Ansatz)	Gesamtausgabe-/ -einnahmebedarf (Ansatz)
0601012417 Erw. bewegl. Sachen Kita Raiffeisenstraße 2024		-5.000,00					-5.000,00
0601012307 Erw. bewegl. Sachen Kita Leuschnerpark 2023	-17.750,00					-17.750,00	-17.750,00
0601012420 Erw. bewegl. Sachen Kita Leuschnerpark 2024		-5.000,00					-5.000,00
0601012421 Erw. bewegl. Sachen Kita Am Schwimmbad 2024		-8.500,00					-8.500,00
0601012422 Erstausrüstung Kita Süd-West		-125.000,00	-225.000,00				-350.000,00
0601012402 Umbau Küchen Kitas		-25.000,00					-25.000,00
0601012003 Erweiterung Kita Draustraße	-239.920,00	-300.000,00				-614.920,00	-914.920,00
0601012203 2. BA Nutzungsänderung Kiefernhein	-25.000,00					-95.000,00	-95.000,00
0601012319 Kita Kiefernhein 2. BA		-66.000,00					-66.000,00
0601012427 Baumaßnahme Kochschulhaus (Anteil) 2024		-30.000,00					-30.000,00
0601012326 Baumaßnahme GAZ-Haus		-85.200,00	-9.600,00				-94.800,00
0601012111 Lüftungsanlage KiFaz Rheinstraße						-225.000,00	-225.000,00
0601012103 Ankauf Kita Am Schwimmbad	-325.000,00					-3.840.731,00	-3.840.731,00
0601012010 Neubau Kita Südwest		-948.500,00				-8.176.000,00	-9.124.500,00
0601012207 Errichtung Naturkita	-100.000,00	-50.000,00				-200.000,00	-250.000,00
0601012500 Erw. bewegl. Sachen Kitas 2025			-100.000,00				-100.000,00
0601012600 Erw. bewegl. Sachen Kitas 2026				-100.000,00			-100.000,00
0601012700 Erw. bewegl. Sachen Kitas 2027					-100.000,00		-100.000,00
0602012300 Erwerb bewegl. Sachen Blue Box 2023	-2.000,00					-2.000,00	-2.000,00
0602012400 Erwerb bewegl. Sachen Blue Box 2024		-2.000,00					-2.000,00
0602012500 Erwerb bewegl. Sachen Blue Box 2025			-2.000,00				-2.000,00
0602012600 Erwerb bewegl. Sachen Blue Box 2026				-2.000,00			-2.000,00
0602012700 Erwerb bewegl. Sachen Blue Box 2027					-2.000,00		-2.000,00
0602012701 Erwerb bewegl. Sachen mobile Jugendarbeit 2027					-2.000,00		-2.000,00
0602012301 Erwerb bewegl. Sachen mobile Jugendarbeit 2023	-2.000,00					-2.000,00	-2.000,00
0602012401 Erwerb bewegl. Sachen mobile Jugendarbeit 2024		-2.000,00					-2.000,00
0602012501 Erwerb bewegl. Sachen mobile Jugendarbeit 2025			-2.000,00				-2.000,00
0602012601 Erwerb bewegl. Sachen mobile Jugendarbeit 2026				-2.000,00			-2.000,00
0602012202 Küche Blue Box (neu eingeplant)		-3.000,00				-40.000,00	-43.000,00
0602022403 Kinderspielplatz WG Südwest 3. BA		-20.000,00	-10.000,00				-30.000,00
0602022500 Erwerb bewegl. Sachen Spielplätze 2025			-20.000,00				-20.000,00
0602022600 Erwerb bewegl. Sachen Spielplätze 2026				-20.000,00			-20.000,00
0602022700 Erwerb bewegl. Sachen Spielplätze 2027					-20.000,00		-20.000,00
0602022400 Errichtung Bolz- und Basketballplatz (Soccer-Cage)		-60.000,00	-150.000,00				-210.000,00
0602022406 Beispielbare Stadt Wohngebiet Südwest			-20.000,00				-20.000,00
<b>Summe Produktbereich 06</b>	<b>-1.219.633,00</b>	<b>-2.058.020,00</b>	<b>-538.600,00</b>	<b>-124.000,00</b>	<b>-124.000,00</b>	<b>-13.752.364,00</b>	<b>-16.596.984,00</b>
0801012300 Investitionszusch. für Sportvereine 2023	-58.000,00					-58.000,00	-58.000,00
0801012302 Inv.-Zusch. TuS Sanierung Tennishalle	-250.000,00					-250.000,00	-250.000,00

### Haushaltsplan 2024

Investitionsprogramm							
Stadt Griesheim							
Nr. Bezeichnung	Ansatz 2023	Ansatz 2024	Finanzplan 2025	Finanzplan 2026	Finanzplan 2027	Bish. bereitgest. (Ansatz)	Gesamtausgabe-/ -einnahmebedarf (Ansatz)
0801012304 Inv.-Zusch. Modellflieger Sanierung Grillanlage	-3.400,00					-3.400,00	-3.400,00
0801012305 Inv.-Zusch. TuS Sanierung Netze und Pfosten	-12.000,00					-12.000,00	-12.000,00
0801012306 Inv.-Zusch. SVS Mähroboter	-17.500,00					-17.500,00	-17.500,00
0801012307 Inv.-Zusch. SVS elektr. Schließanlage	-40.500,00					-40.500,00	-40.500,00
0801012310 Inv.-Zusch. Photovoltaikanlage	-50.000,00					-50.000,00	-50.000,00
0801012312 Inv.-Zusch. energ. Sanierung SVS	-51.500,00					-51.500,00	-51.500,00
0801012313 Inv.-Zusch. Kunstrasenplatz SVS	-315.000,00					-315.000,00	-315.000,00
0801012400 Investitionszusch. für Sportvereine 2024		-50.000,00					-50.000,00
0801012401 Inv.-Zusch. Kunstrasenplatz SVS		-315.000,00					-315.000,00
0801012402 Inv.-Zusch. Ballfangzaun SVS		-15.000,00					-15.000,00
0801012403 Inv.-Zusch. Brandschutzmaßnahmen SVS		-13.000,00					-13.000,00
0801012404 Inv.-Zusch. Flutlicht, Toiletten Kegelbahn SVS		-50.000,00					-50.000,00
0801012500 Investitionszusch. für Sportvereine 2025			-30.000,00				-30.000,00
0801012600 Investitionszusch. für Sportvereine 2026				-30.000,00			-30.000,00
0801012700 Investitionszusch. für Sportvereine 2027					-30.000,00		-30.000,00
0801012206 Innenraumsanierung Hegelsberghalle (Anteil)	-220.000,00	-161.000,00	-2.960.000,00	-2.960.000,00	-38.500,00	-1.050.500,00	-7.170.000,00
0801022300 Erwerb bewegl. Sachen Sporthallen 2023	-2.000,00					-2.000,00	-2.000,00
0801022400 Erwerb bewegl. Sachen Sporthallen 2024		-2.000,00					-2.000,00
0801022500 Erwerb bewegl. Sachen Sporthallen 2025			-2.000,00				-2.000,00
0801022600 Erwerb bewegl. Sachen Sporthallen 2026				-2.000,00			-2.000,00
0801022700 Erwerb bewegl. Sachen Sporthallen 2027					-2.000,00		-2.000,00
0801022201 Mäher für Sportplätze	-120.000,00					-130.000,00	-130.000,00
0801042300 Erwerb bewegl. Sachen Freibad 2023	-17.500,00					-17.500,00	-17.500,00
0801042301 15 Sitzbänke	-12.000,00					-12.000,00	-12.000,00
0801042400 Erwerb bewegl. Sachen Freibad 2024		-5.000,00					-5.000,00
0801042500 Erwerb bewegl. Sachen Freibad 2025			-2.000,00				-2.000,00
0801042600 Erwerb bewegl. Sachen Freibad 2026				-2.000,00			-2.000,00
0801042700 Erwerb bewegl. Sachen Freibad 2027					-2.000,00		-2.000,00
0801042102 Sanierung Freibad	-2.200.000,00	-200.000,00	-126.000,00			-3.900.000,00	-4.226.000,00
0801052300 Erwerb bewegl. Sachen Hallenbad 2023	-22.000,00					-22.000,00	-22.000,00
0801052400 Erwerb bewegl. Sachen Hallenbad 2024		-10.000,00					-10.000,00
0801052403 Beckensauger		-35.000,00					-35.000,00
0801052500 Erwerb bewegl. Sachen Hallenbad 2025			-5.000,00				-5.000,00
0801052600 Erwerb bewegl. Sachen Hallenbad 2026				-5.000,00			-5.000,00
0801052700 Erwerb bewegl. Sachen Hallenbad 2027					-5.000,00		-5.000,00
0801052401 Baumaßnahmen Hallenbad		-90.000,00	-90.000,00				-180.000,00
0801052402 Abfallcontainer Müllentsorgung Bäder		-15.000,00					-15.000,00
<b>Summe Produktbereich 08</b>	<b>-3.391.400,00</b>	<b>-961.000,00</b>	<b>-3.215.000,00</b>	<b>-2.999.000,00</b>	<b>-77.500,00</b>	<b>-5.931.900,00</b>	<b>-13.184.400,00</b>

### Haushaltsplan 2024

Investitionsprogramm							
Stadt Griesheim							
Nr. Bezeichnung	Ansatz 2023	Ansatz 2024	Finanzplan 2025	Finanzplan 2026	Finanzplan 2027	Bish. bereitgest. (Ansatz)	Gesamtausgabe-/ -einnahmebedarf (Ansatz)
1003012301 Baumaßnahme GAZ-Haus		-60.350,00	-6.800,00				-67.150,00
1003012300 Energetische Sanierung Kirschberg 14 D + E	-50.000,00					-50.000,00	-50.000,00
<b>Summe Produktbereich 10</b>	<b>-50.000,00</b>	<b>-60.350,00</b>	<b>-6.800,00</b>	<b>0,00</b>	<b>0,00</b>	<b>-50.000,00</b>	<b>-117.150,00</b>
1101012300 Baumaßnahmen Abwasserbeseitigung 2023	-1.375.600,00					-1.375.600,00	-1.375.600,00
1101012302 Kanalneuanschlüsse 2023	-20.000,00					-20.000,00	-20.000,00
1101012400 Kanalneuanschlüsse 2024		-20.000,00					-20.000,00
1101012401 Erwerb bewegl. Sachen Kläranlage 2024		-15.000,00					-15.000,00
1101012500 Erwerb bewegl. Sachen Kläranlage 2025			-15.000,00				-15.000,00
1101012501 Kanalneuanschlüsse 2025			-20.000,00				-20.000,00
1101012600 Erwerb bewegl. Sachen Kläranlage 2026				-15.000,00			-15.000,00
1101012601 Kanalneuanschlüsse 2026				-20.000,00			-20.000,00
1101012701 Kanalneuanschlüsse 2027					-20.000,00		-20.000,00
1101012207 Energetische Optimierung Belüftungssystem		-1.200.000,00	-1.650.000,00				-2.850.000,00
1101012301 Erwerb bewegl. Sachen Kläranlage 2023	-15.000,00					-15.000,00	-15.000,00
1101012303 Baumaßnahmen Kläranlage	-450.000,00					-450.000,00	-450.000,00
1101012305 Erneuerung Rezirkulationspumpwerk Kläranlage		-50.000,00	-350.000,00	-300.000,00			-700.000,00
1101012403 Erneuerung Gasspeicher			-50.000,00	-50.000,00	-660.000,00		-760.000,00
1101012404 Notstromversorgung		-50.000,00	-1.140.000,00				-1.190.000,00
1101012405 Kanalbau Rübgrund		-25.000,00	-325.000,00				-350.000,00
1101012700 Erwerb bewegl. Sachen Kläranlage 2027					-15.000,00		-15.000,00
1102012300 Container 2023	-45.000,00					-45.000,00	-45.000,00
1102012400 Container 2024		-20.000,00					-20.000,00
1102012600 Container 2026				-20.000,00			-20.000,00
1103011904 Übergabestation GAZ	-11.600,00					-61.600,00	-61.600,00
1103012300 Anschaffung von Wasserzählern 2023	-24.000,00					-24.000,00	-24.000,00
1103012301 Erwerb bewegl. Sachen Wasserversorgung 2023	-5.000,00					-5.000,00	-5.000,00
1103012302 Erweiterung des Ortsnetzes 2023	-110.000,00					-110.000,00	-110.000,00
1103012303 Übernahme Leasingfahrzeug (Opel Mokka)	-10.000,00					-10.000,00	-10.000,00
1103012304 Stromerzeuger Notbrunnen	-20.000,00					-20.000,00	-20.000,00
1103012305 Austauschfahrzeug LKW inkl. Ausbau		-100.000,00					-100.000,00
1103012306 Erwerb Werkzeug	-20.000,00					-20.000,00	-20.000,00
1103012307 VW-Bus mit Sonderausstattung E-Fahrzeug				-70.000,00			-70.000,00
1103012308 Stromerzeuger Übergabestation	-15.000,00					-15.000,00	-15.000,00
1103012309 2 Stromerzeuger für Fahrzeuge	-10.000,00					-10.000,00	-10.000,00
1103012400 Anschaffung von Wasserzählern 2024		-25.000,00					-25.000,00
1103012401 Erwerb bewegl. Sachen Wasserversorgung 2024		-5.000,00					-5.000,00
1103012402 Erweiterung des Ortsnetzes 2024		-200.000,00					-200.000,00
1103012403 Spülmaschine Aufenthaltsraum		-500,00					-500,00



### Haushaltsplan 2024

Investitionsprogramm							
Stadt Griesheim							
Nr. Bezeichnung	Ansatz 2023	Ansatz 2024	Finanzplan 2025	Finanzplan 2026	Finanzplan 2027	Bish. bereitgest. (Ansatz)	Gesamtausgabe-/ -einnahmebedarf (Ansatz)
1103012500 Anschaffung von Wasserzählern 2025			-25.000,00				-25.000,00
1103012501 Erwerb bewegl. Sachen Wasserversorgung 2025			-5.000,00				-5.000,00
1103012502 Erweiterung des Ortsnetzes 2025			-100.000,00				-100.000,00
1103012600 Anschaffung von Wasserzählern 2026				-25.000,00			-25.000,00
1103012601 Erwerb bewegl. Sachen Wasserversorgung 2026				-5.000,00			-5.000,00
1103012602 Erweiterung des Ortsnetzes 2026				-100.000,00			-100.000,00
1103012700 Erwerb bewegl. Sachen Wasserversorgung 2027					-25.000,00		-25.000,00
1103012701 Erwerb bewegl. Sachen Wasserversorgung 2027					-5.000,00		-5.000,00
1103012702 Erweiterung des Ortsnetzes 2027					-100.000,00		-100.000,00
1104012400 Zuweisung Zweckverband NGA- Netz 2024		-16.042,00					-16.042,00
<b>Summe Produktbereich 11</b>	<b>-2.131.200,00</b>	<b>-1.726.542,00</b>	<b>-3.680.000,00</b>	<b>-605.000,00</b>	<b>-825.000,00</b>	<b>-2.181.200,00</b>	<b>-9.017.742,00</b>
1201012301 Baumaßn. zur Förderung von Rad- u. Fußverkehr 2023	-10.000,00					-10.000,00	-10.000,00
1201012306 Dreiseitenkipper 12 t	-10.000,00	-157.000,00				-10.000,00	-167.000,00
1201012207 Endausbau Wohngebiet Süd-West 2. BA		-2.500.000,00	-2.400.000,00				-4.900.000,00
1201012212 Grundhafte Sanierung Pfützenstraße		-1.300.000,00	-400.000,00				-1.700.000,00
1201012215 Fahrradstraße Darmstädterstr./Goethestr.		-624.000,00	-52.000,00				-676.000,00
1201012300 Baumaßnahmen Öffentliche Verkehrsflächen 2023	-2.786.250,00					-2.786.250,00	-2.786.250,00
1201012309 Straßenbau Bessunger Straße 6. BA		-300.000,00					-300.000,00
1201012405 Straßenbauprogramm 2024 bis 2028 (Sammelposten)		-50.000,00	-800.000,00	-1.000.000,00	-1.000.000,00		-2.850.000,00
1201012507 Straßenbau Endausbau Wohngebiet Süd West 3. BA			-200.000,00	-3.000.000,00	-1.500.000,00		-4.700.000,00
1201012605 Straßenbau An der Lutherkirche				-500.000,00			-500.000,00
1201012106 Lärmschutzwall Wohngebiet Süd- West		-800.000,00	-300.000,00			-1.019.544,00	-2.119.544,00
1201012302 Straßenbeleuchtung 2023	-475.000,00					-475.000,00	-475.000,00
1201012402 Straßenbeleuchtung 2024		-385.000,00					-385.000,00
1201012502 Straßenbeleuchtung 2025			-205.000,00				-205.000,00
1201012602 Straßenbeleuchtung 2026				-125.000,00			-125.000,00
1201012702 Straßenbeleuchtung 2027					-185.000,00		-185.000,00
1201012210 Projekt "Grünes Zimmer"		-75.000,00				-140.823,00	-215.823,00
1201012211 Projekt "Vertikalbegrünung"		-25.000,00				-118.000,00	-143.000,00
1201012304 Erwerb bewegl. Sachen Straßenausstattung 2023	-20.000,00					-20.000,00	-20.000,00
1201012305 Ergänzungen Stadtmöblierung f. Innenstadtplätze	-12.000,00					-12.000,00	-12.000,00
1201012404 Erwerb bewegl. Sachen Straßenausstattung 2024		-10.000,00					-10.000,00
1201012504 Erwerb bewegl. Sachen Straßenausstattung 2025			-10.000,00				-10.000,00
1201012604 Erwerb bewegl. Sachen Straßenausstattung 2026				-10.000,00			-10.000,00
1201012704 Erwerb bewegl. Sachen Straßenausstattung 2027					-10.000,00		-10.000,00
1203012300 Anbaugeräte für Winterdienst (für Traktoren)	-45.000,00					-45.000,00	-45.000,00
1204012200 Baumaßnahmen zur Einrichtung eines Stadtbusses						-100.000,00	-100.000,00
1204012300 Planung Ingenieurleistung Haltestellen Stadtbus	-10.000,00					-10.000,00	-10.000,00

### Haushaltsplan 2024

Investitionsprogramm							
Stadt Griesheim							
Nr. Bezeichnung	Ansatz 2023	Ansatz 2024	Finanzplan 2025	Finanzplan 2026	Finanzplan 2027	Bish. bereitgest. (Ansatz)	Gesamtausgabe-/ -einnahmebedarf (Ansatz)
<b>Summe Produktbereich 12</b>	<b>-3.368.250,00</b>	<b>-6.226.000,00</b>	<b>-4.367.000,00</b>	<b>-4.635.000,00</b>	<b>-2.695.000,00</b>	<b>-4.746.617,00</b>	<b>-22.669.617,00</b>
1301012206 2 Abrollcontainer mit Wassertank	-110.000,00					-110.000,00	-110.000,00
1301012207 Abrollkipperfahrzeug mit Winterdienstausrüstung		-2.500,00	-305.000,00			-10.000,00	-317.500,00
1301012208 Teleskopsteiger	-240.000,00					-250.000,00	-250.000,00
1301012304 Pflanzkübel vor Innenstadtbauprojekt	-4.500,00					-4.500,00	-4.500,00
1301012305 2 x Gießlanze für Abrollkipperfahrzeug	-75.000,00					-75.000,00	-75.000,00
1301012306 Anbaugerät Schlepper (Teleskopmähbalken)	-70.000,00					-70.000,00	-70.000,00
1301012307 Mülleimer, Sitzbänke u. Tische	-40.000,00					-40.000,00	-40.000,00
1301012404 Transporter 5 t			-40.000,00				-40.000,00
1301012405 Dreiseitenkipper 5 t		-88.000,00					-88.000,00
1301012407 Mülleimer, Sitzbänke u. Tische		-10.000,00					-10.000,00
1301012507 Mülleimer, Sitzbänke u. Tische			-10.000,00				-10.000,00
1301012607 Mülleimer, Sitzbänke u. Tische				-10.000,00			-10.000,00
1301012701 Erwerb bewegl. Sachen Grünpflege 2027					-10.000,00		-10.000,00
1301012707 Mülleimer, Sitzbänke u. Tische					-10.000,00		-10.000,00
1301012301 Erwerb bewegl. Sachen Grünpflege 2023	-20.000,00					-20.000,00	-20.000,00
1301012401 Erwerb bewegl. Sachen Grünpflege 2024		-10.000,00					-10.000,00
1301012501 Erwerb bewegl. Sachen Grünpflege 2025			-10.000,00				-10.000,00
1301012601 Erwerb bewegl. Sachen Grünpflege 2026				-10.000,00			-10.000,00
1301012410 Baumkataster		-6.500,00					-6.500,00
1301012007 Errichtung Bolz- und Basketballplatz (Soccer-Cage)						-190.000,00	-190.000,00
1301012008 Grundh. Sanierung Skateanlage (Freizeitgel. Süd)	-100.000,00					-170.000,00	-170.000,00
1301012205 Kinderspielplatz WG Südwest 3. BA						-120.000,00	-120.000,00
1301012300 Erwerb bewegl. Sachen Spielplätze 2023	-75.000,00					-75.000,00	-75.000,00
1301012302 Neubau Einfriedungen/Zäune Spielplätze 2023	-30.000,00					-30.000,00	-30.000,00
1301012303 Trinkwasserbrunnen Georg- Schüler-Anlage	-8.000,00		-8.000,00			-8.000,00	-16.000,00
1302012300 Miniwälder	-40.500,00					-40.500,00	-40.500,00
1302012301 Sitzbänke, Infotafeln Griesheimer Düne	-5.000,00					-5.000,00	-5.000,00
1302012400 Fertigstellungspflege Tiny Forest		-25.000,00					-25.000,00
1303012300 Bauliche Maßnahmen Wasserbewirtschaftung Triesch	-55.000,00	-55.000,00				-55.000,00	-110.000,00
1303012400 Digitale Brunnengalerie		-28.000,00					-28.000,00
1304012300 Erwerb bewegl. Sachen Friedhof 2023	-7.500,00					-7.500,00	-7.500,00
1304012400 Erwerb bewegl. Sachen Friedhof 2024		-3.000,00					-3.000,00
1304012500 Erwerb bewegl. Sachen Friedhof 2025			-3.000,00				-3.000,00
1304012600 Erwerb bewegl. Sachen Friedhof 2025				-3.000,00			-3.000,00
1304012700 Erwerb bewegl. Sachen Friedhof 2027					-3.000,00		-3.000,00
1304012402 Baumaßnahmen Friedhof Wege und Gräber		-12.500,00	-12.500,00				-25.000,00
<b>Summe Produktbereich 13</b>	<b>-880.500,00</b>	<b>-240.500,00</b>	<b>-388.500,00</b>	<b>-23.000,00</b>	<b>-23.000,00</b>	<b>-1.280.500,00</b>	<b>-1.955.500,00</b>

**Haushaltsplan 2024**

Investitionsprogramm Stadt Griesheim							
Nr. Bezeichnung	Ansatz 2023	Ansatz 2024	Finanzplan 2025	Finanzplan 2026	Finanzplan 2027	Bish. bereitgest. (Ansatz)	Gesamtausgabe-/ -einnahmebedarf (Ansatz)
1401012300 mobile Bäume	-100.000,00					-100.000,00	-100.000,00
1401012200 Förderprogramm Minisolaranlagen						-150.000,00	-150.000,00
<b>Summe Produktbereich 14</b>	<b>-100.000,00</b>	<b>0,00</b>	<b>0,00</b>	<b>0,00</b>	<b>0,00</b>	<b>-250.000,00</b>	<b>-250.000,00</b>
1501032300 Erwerb bewegl. Sachen Öff. Begegnungsst. 2023	-13.000,00					-13.000,00	-13.000,00
1501032400 Erwerb bewegl. Sachen Öff. Begegnungsst. 2024		-2.000,00					-2.000,00
1501032500 Erwerb bewegl. Sachen Öff. Begegnungsst. 2025			-2.000,00				-2.000,00
1501032600 Erwerb bewegl. Sachen Öff. Begegnungsst. 2025				-2.000,00			-2.000,00
1501032700 Erwerb bewegl. Sachen Öff. Begegnungsst. 2027					-2.000,00		-2.000,00
1501032202 Innenraumsanierung Hegelsberghalle (Anteil)	-80.000,00	-58.500,00	-1.076.000,00	-1.076.000,00	-14.000,00	-382.000,00	-2.606.500,00
1501052201 Projekt "mobile Gastro"		-30.000,00				-94.118,00	-124.118,00
<b>Summe Produktbereich 15</b>	<b>-93.000,00</b>	<b>-90.500,00</b>	<b>-1.078.000,00</b>	<b>-1.078.000,00</b>	<b>-16.000,00</b>	<b>-489.118,00</b>	<b>-2.751.618,00</b>
<b>Gesamtsumme</b>	<b>-14.451.843,00</b>	<b>-14.888.862,00</b>	<b>-16.548.000,00</b>	<b>-11.200.500,00</b>	<b>-4.129.500,00</b>	<b>-34.121.033,00</b>	<b>-80.887.895,00</b>

# **Ergebnis- und Finanzplanung für den Planungszeitraum 2023 bis 2027**

## Haushaltsplan 2024

<b>Ergebnishaushalt</b>							
Stadt Griesheim							
Nr.	Bezeichnung	Ergebnis 2022	Ansatz 2023	Ansatz 2024	Plan 2025	Plan 2026	Plan 2027
	<b>Erträge</b>	<b>0,00</b>	<b>0,00</b>	<b>0,00</b>	<b>0,00</b>	<b>0,00</b>	<b>0,00</b>
50	Privatrechtliche Leistungsentgelte	-2.021.731,04	-2.247.870,00	-2.011.708,00	-2.086.545,00	-2.127.177,00	-2.214.339,00
51	Öffentlich-rechtliche Leistungsentgelte	-9.294.867,17	-9.821.170,00	-10.444.640,00	-11.576.432,00	-11.624.193,00	-11.504.996,00
548-549	Kostensatzleistungen und -erstattungen	-1.884.477,32	-1.842.900,00	-1.693.816,00	-1.710.506,00	-1.787.884,00	-1.869.131,00
52	Bestandsveränderungen & aktivierte Eigenleistungen	-110.488,99	-200.000,00	-300.000,00	-250.000,00	-250.000,00	-250.000,00
5500	Gemeindeanteil an der Einkommenssteuer	-20.258.813,45	-22.904.352,00	-23.026.579,00	-24.638.440,00	-25.993.554,00	-27.163.264,00
5504	Gemeindeanteil an der Umsatzsteuer	-1.487.680,39	-1.505.888,00	-1.641.853,00	-1.691.109,00	-1.724.931,00	-1.759.430,00
5551	Grundsteuer A	-96.692,19	-90.000,00	-115.000,00	-115.000,00	-115.000,00	-115.000,00
5552	Grundsteuer B	-6.167.942,73	-6.260.000,00	-7.829.000,00	-7.907.290,00	-8.870.363,00	-9.540.227,00
5553	Gewerbesteuer	-19.407.286,12	-14.700.000,00	-18.500.000,00	-19.702.500,00	-21.487.625,00	-22.132.254,00
5554	Grunderwerbsteuer	0,00	0,00	0,00	0,00	0,00	0,00
5559	Andere Steuern	-280.508,90	-250.000,00	-320.000,00	-320.000,00	-320.000,00	-320.000,00
558	Erträge aus Umlagen	0,00	0,00	0,00	0,00	0,00	0,00
55..	Sonst. Erträge aus Steuern, sonst. steuerähn. Erträge, sonst. Umlagen	0,00	0,00	0,00	0,00	0,00	0,00
547	Erträge aus Transferleistungen	-1.328.523,39	-1.369.089,00	-1.410.023,00	-1.445.273,00	-1.481.405,00	-1.518.440,00
540-543	Erträge aus Zuweisungen & Zuschüsse für lauf. Zwecke & allg. Umlagen	-15.485.441,18	-16.889.129,00	-17.329.486,00	-19.624.263,00	-20.229.137,00	-20.665.988,00
546	Erträge aus der Auflösung von Sonderposten	-2.007.650,87	-1.692.599,00	-1.142.144,00	-1.283.410,00	-1.400.899,00	-1.466.729,00
53	Sonstige Ordentliche Erträge	-1.101.502,26	-1.140.560,00	-938.330,00	-1.026.330,00	-1.219.930,00	-1.219.930,00
<b>10</b>	<b>Summe der ordentlichen Erträge</b>	<b>-80.933.606,00</b>	<b>-80.913.557,00</b>	<b>-86.702.579,00</b>	<b>-93.377.098,00</b>	<b>-98.632.098,00</b>	<b>-</b>
	<b>Aufwendungen</b>						<b>101.739.728,00</b>
62,63,..	Personalaufwendungen (62,63,640-643,647-649,65)	22.475.507,85	23.848.375,00	28.332.954,00	30.457.910,00	31.371.700,00	32.312.835,00
644-646	Versorgungsaufwendungen	3.126.573,59	2.788.290,00	3.719.890,00	3.998.880,00	4.118.838,00	4.242.406,00
60,61,..	Aufwendungen für Sach- und Dienstleistungen (60,61,67-69)	13.962.160,24	14.610.999,00	15.177.724,00	15.322.115,00	15.475.514,00	15.630.444,00
66	Abschreibungen	4.838.642,64	5.268.195,00	5.661.310,00	5.614.851,00	5.915.753,00	6.056.680,00
71	Aufw. für Zuw. & Zuschüsse sowie bes. Finanzaufwendungen	4.114.163,70	4.766.080,00	4.496.898,00	4.623.088,00	4.806.902,00	4.999.229,00
73	Steueraufw. einschl. Aufw. aus gesetzl. Umlageverpflichtungen	32.851.977,44	32.721.098,00	33.988.681,00	36.342.678,00	38.586.958,00	40.389.914,00
72	Transferaufwendungen	0,00	4.900,00	0,00	0,00	0,00	0,00
70,74,76	Sonstige ordentliche Aufwendungen	107.299,53	118.450,00	113.290,00	121.592,00	122.512,00	123.450,00
<b>19</b>	<b>Summe der ordentlichen Aufwendungen</b>	<b>81.476.324,99</b>	<b>84.126.387,00</b>	<b>91.490.747,00</b>	<b>96.481.114,00</b>	<b>100.398.177,00</b>	<b>103.754.958,00</b>
<b>20</b>	<b>Verwaltungsergebnis</b>	<b>542.718,99</b>	<b>3.212.830,00</b>	<b>4.788.168,00</b>	<b>3.104.016,00</b>	<b>1.766.079,00</b>	<b>2.015.230,00</b>
56,57	Finanzerträge	-101.911,78	-175.750,00	-156.380,00	-156.380,00	-156.380,00	-156.380,00
77	Zinsen und ähnl. Aufwendungen	278.809,00	384.000,00	1.142.565,00	1.321.120,00	1.239.770,00	1.159.991,00
<b>23</b>	<b>Finanzergebnis</b>	<b>176.897,22</b>	<b>208.250,00</b>	<b>986.185,00</b>	<b>1.164.740,00</b>	<b>1.083.390,00</b>	<b>1.003.611,00</b>
<b>24</b>	<b>Ordentliches Ergebnis</b>	<b>719.616,21</b>	<b>3.421.080,00</b>	<b>5.774.353,00</b>	<b>4.268.756,00</b>	<b>2.849.469,00</b>	<b>3.018.841,00</b>
59	Außerordentliche Erträge	-90.952,96	-100.000,00	0,00	0,00	0,00	0,00
79	Außerordentliche Aufwendungen	11.475,37	100.000,00	0,00	0,00	0,00	0,00
<b>27</b>	<b>Außerordentliches Ergebnis</b>	<b>-79.477,59</b>	<b>0,00</b>	<b>0,00</b>	<b>0,00</b>	<b>0,00</b>	<b>0,00</b>
<b>28</b>	<b>Jahresergebnis</b>	<b>640.138,62</b>	<b>3.421.080,00</b>	<b>5.774.353,00</b>	<b>4.268.756,00</b>	<b>2.849.469,00</b>	<b>3.018.841,00</b>

## Haushaltsplan 2024

Finanzhaushalt							
Stadt Griesheim							
Nr.	Bezeichnung	Ergebnis 2022	Ansatz 2023	Ansatz 2024	Plan 2025	Plan 2026	Plan 2027
<b>19</b>	<b>Zahlungsmittelüberschuss oder Zahlungsmittelbedarf aus laufender Verwaltungstätigkeit</b>	<b>5.076.672,47</b>	<b>429.072,00</b>	<b>-592.624,00</b>	<b>847.440,00</b>	<b>2.481.183,00</b>	<b>2.418.882,00</b>
20	Einzahlungen aus Investitionszuweisungen und -zuschüssen sowie aus Investitionsbeiträgen	2.583.657,22	3.951.216,00	5.321.282,00	5.689.931,00	7.515.578,00	3.532.328,00
20A	davon: Einzahlungen für die ordentliche Tilgung von Krediten	0,00	0,00	0,00	0,00	0,00	0,00
21	Einzahlungen aus Abgängen von Vermögensgegenständen des Sachanlagevermögens und des immateriellen Anlagevermögens	35.100,00	800.000,00	0,00	4.000.000,00	5.000.000,00	3.500.000,00
22	Einzahlungen aus Abgängen von Vermögensgegenständen des Finanzanlagevermögens	146.653,13	23.174,00	20.709,00	20.749,00	20.809,00	20.869,00
	davon: Rückzahlung von gewährten Krediten	146.653,13	23.174,00	20.709,00	20.749,00	20.809,00	20.869,00
<b>23</b>	<b>Summe der Einzahlungen aus Investitionstätigkeit</b>	<b>2.765.410,35</b>	<b>4.774.390,00</b>	<b>5.341.991,00</b>	<b>9.710.680,00</b>	<b>12.536.387,00</b>	<b>7.053.197,00</b>
24	Auszahlungen für den Erwerb von Grundstücken und Gebäuden	-1.708.298,86	-1.300.000,00	-1.345.000,00	-10.000,00	-30.000,00	-10.000,00
25	Auszahlungen für Baumaßnahmen	-4.751.716,64	-9.927.270,00	-11.354.000,00	-15.076.500,00	-10.496.000,00	-3.555.000,00
26	Auszahlungen für Investitionen in das sonstige Sachanlagevermögen und immaterielle Anlagevermögen	-2.025.528,46	-3.076.573,00	-2.135.862,00	-1.407.500,00	-620.500,00	-510.500,00
	davon: Auszahlungen für Investitionszuweisungen, -zuschüsse und Investitionsbeiträge	-269.806,50	-1.002.900,00	-689.042,00	-30.000,00	-30.000,00	-30.000,00
27	Auszahlungen für Investitionen in das Finanzanlagevermögen davon: Auszahlungen für Ausleihungen	-975.016,54	-148.000,00	-54.000,00	-54.000,00	-54.000,00	-54.000,00
<b>28</b>	<b>Summe der Auszahlungen aus Investitionstätigkeit</b>	<b>-9.460.560,50</b>	<b>-14.451.843,00</b>	<b>-14.888.862,00</b>	<b>-16.548.000,00</b>	<b>-11.200.500,00</b>	<b>-4.129.500,00</b>
<b>29</b>	<b>Zahlungsmittelüberschuss oder Zahlungsmittelbedarf aus Investitionstätigkeit</b>	<b>-6.695.150,15</b>	<b>-9.677.453,00</b>	<b>-9.546.871,00</b>	<b>-6.837.320,00</b>	<b>1.335.887,00</b>	<b>2.923.697,00</b>
31	Einzahlungen aus der Aufnahme von Krediten und wirtschaftlich vergleichbaren Vorgängen für Investitionen	3.000.000,00	6.000.000,00	9.500.000,00	6.800.000,00	0,00	0,00
32	Auszahlungen für die Tilgung von Krediten und wirtschaftlich vergleichbaren Vorgängen für Investitionen	-1.394.406,78	-1.500.000,00	-2.375.641,00	-2.643.860,00	-2.615.936,00	-2.558.548,00
32A	davon: Auszahlungen für die ordentliche Tilgung von Krediten	-1.394.406,78	-1.500.000,00	-2.375.641,00	-2.643.860,00	-2.615.936,00	-2.558.548,00
<b>33</b>	<b>Zahlungsmittelüberschuss oder Zahlungsmittelbedarf aus Finanzierungstätigkeit</b>	<b>1.605.593,22</b>	<b>4.500.000,00</b>	<b>7.124.359,00</b>	<b>4.156.140,00</b>	<b>-2.615.936,00</b>	<b>-2.558.548,00</b>
35	Nachrichtlich: Netto-Belastung ordentliche Tilgung von Krediten	-1.394.406,78	-1.500.000,00	-2.375.641,00	-2.643.860,00	-2.615.936,00	-2.558.548,00
35A	(Saldo der Einzahlungen abzüglich der Auszahlungen für die	0,00	0,00	0,00	0,00	0,00	0,00
35B	ordentliche Tilgung von Krediten	0,00	0,00	0,00	0,00	0,00	0,00
36	Nachrichtlich: Saldo Zahlungsmittelüberschuss oder Zahlungsmittelbedarf aus laufender Verwaltungstätigkeit abzüglich der Netto-Belastung für die ordentliche Tilgung von Krediten	3.682.265,69	-1.070.928,00	-2.968.265,00	-1.796.420,00	-134.753,00	-139.666,00

Übersicht über die aus Verpflichtungsermächtigungen voraussichtlich fällig werdenden Auszahlungen

Verpflichtungsermächtigung im Haushaltsplan des Jahres	Voraussichtlich fällige Auszahlungen 1000 EUR				
	2023	2024	2025	2026	2027
1	2	3	4	5	6
2021					
2022	9.360				
2023		4.286			
Summe	9.360	4.286	0	0	0
Nachrichtlich: In der Ergebnis- und Finanzplanung vorgesehene Kreditaufnahmen	6.000.000	9.500.000	6.800.000	0	0

Übersicht über den voraussichtlichen  
Stand der Rücklagen und Rückstellungen  
(in 1000 EUR)

Art	Stand zu Beginn des Vorjahres  2023	Voraus- sichtlicher Stand zu Beginn des Haushalts- jahres 2024	Voraus- sichtlicher Stand zum Ende des Haushalts- jahres 2024
1	2	3	4
1.Rücklagen und Sonderrücklagen			
1.1 Rücklage aus Überschüssen des ordentlichen Ergebnisses	22.947	22.947	17.173
1.2 Rücklage a. Überschüssen des außerordentl. Ergebnisses	5.852	2.431	2.431
1.3 Sonderrücklagen	129	129	129
1.4 Stiftungskapital	0	0	0
Summe der Rücklagen	28.928	25.507	19.733
2.Rückstellungen			
2.1 Rückstellungen für Pensionsverpflichtungen auf Grund von beamtenrechtlichen oder vertraglichen Ansprüchen (davon durch Mittel der Versorgungsrücklage nach HversRückIG gedeckt)	16.280 (580)	16.630 (628)	17.506 (676)
2.2 Rückstellungen aus Beihilfeverpflichtungen gegenüber Versorgungsempfängern, Beamten und Arbeitnehmern	3.268	3.383	3.470
2.3 Rückstellungen aus Bezüge- und Entgeltzahlungen für Zeiten der Freistellung von der Arbeit im Rahmen von Altersteilzeitarbeit und ähnlichen Maßnahmen	43	43	43
2.4 Rückstellungen für im Haushaltsjahr unterlassene Aufwendungen für Instandhaltung, die im folgenden Haushaltsjahr nachgeholt werden sollen	0	0	0
2.5 Rückstellungen für die Rekultivierung und Nachsorge von Abfalldponien	0	0	0
2.6 Rückstellungen für die Sanierung von Altlasten	0	0	0
2.7 Rückstellungen für unbestimmte Aufwendungen für Umlagen nach dem Finanzausgleichsgesetz und für ungewisse Verbindlichkeiten im Rahmen von Steuerschuldverhältnissen	5.985	5.985	5.985
2.8 Rückstellungen für drohende Verpflichtungen aus Bürgschaften, Gewährleistungen und anhängigen Gerichtsverfahren	0	0	0
2.9 Rückstellungen für drohende Verluste aus schwebenden Geschäften	0	0	0
2.10 Sonstige Rückstellungen	964	964	964
Summe der Rückstellungen	26.540	27.005	27.968

Rücklagen und Rückstellungen



Übersicht über den voraussichtlichen Stand der Verbindlichkeiten  
(in 1000 EUR)

Art	Stand zu Beginn des Vorjahres 2023	Voraussichtlicher Stand zu Beginn des Haushaltsjahres 2024	Voraussichtlicher Stand zum Ende des Haushaltsjahres 2024
1	2	3	4
1. Verbindlichkeiten aus Anleihen	0	0	0
2. Verbindlichkeiten aus Krediten von			
2.1 Bund, LAF, ERP-Sondervermögen	0	0	0
2.2 Land	0	0	0
2.3 Gemeinden und Gemeindeverbänden	0	0	0
2.4 Zweckverbänden und dgl.	0	0	0
2.5 Sonstiger öffentlicher Bereich	0	0	0
2.6 Kreditmarkt	22.912	29.432	34.900
2.7 Verbundene Unternehmen, Beteiligungen, Sondervermögen	0	0	0
Summe	22.912	29.432	34.900
3. Verbindlichkeiten aus Liquiditätskrediten	0	0	0
4. Verbindlichkeiten aus Vorgängen, die Kreditaufnahmen wirtschaftlich gleichkommen			
4.1 Leasing	0	0	0
4.2 Sonstige	646	557	468
Summe	646	557	468

Verbindlichkeiten

Art	Stand zu Beginn des Vorjahres 2023	Voraussichtlicher Stand zu Beginn des Haushaltsjahres 2024	Voraussichtlicher Stand zum Ende des Haushaltsjahres 2024
1	2	3	4
<u>Nachrichtlich</u>			
5. Verbindlichkeiten der Sondervermögen mit Sonderrechnung			
5.1 aus Krediten	1.759	1.703	1.646
5.2 aus Vorgängen, die Kreditaufnahmen wirtschaftlich gleichkommen	0	0	0
6. Vorübergehende Inanspruchnahme von flüssigen Mitteln aus Sonderrücklagen für andere Zwecke	0	0	0
7. Anteilige Schulden im Rahmen von Mitgliedschaften in Zweckverbänden			
8. Anteilige Schulden im Rahmen der Beteiligung an wirtschaftl. Unternehmen			
9. Langfristige Mietverträge und Verpflichtungen aus ÖPP-Verträgen	0	0	0

## Übersicht über die den Fraktionen nach § 36 a Abs. 4 der Hessischen Gemeindeordnung zur Verfügung gestellten Mittel

Art	Haushaltsansatz		Ergebnis des Jahresabschlusses 2022 €	Erläuterungen
	2024 €	2023 €		
1. Gesamtbetrag der Mittel nach § 36 a Abs. 4 HGO	0,00	0,00	0,00	
1.1 Sockelbetrag für jede Fraktion (jährlich 480,- €)	0,00	0,00	0,00	
1.2 Restbetrag nach Fraktionsstärke (Betrag für jedes Fraktionsmitglied jährlich 60,- €)	0,00	0,00	0,00	
2. Aufteilung des Betrages unter 1 auf die einzelnen Fraktionen:				
2.1 Fraktion SPD				
2.1.1 Personalaufwendungen	0,00	0,00	0,00	
2.1.2 Sachaufwendungen ohne Öffentlichkeitsarbeit	0,00	0,00	0,00	
2.1.3 Sachaufwendungen für Öffentlichkeitsarbeit	0,00	0,00	0,00	
2.2 Fraktion CDU				
2.2.1 Personalaufwendungen	0,00	0,00	0,00	
2.2.2 Sachaufwendungen ohne Öffentlichkeitsarbeit	0,00	0,00	0,00	
2.2.3 Sachaufwendungen für Öffentlichkeitsarbeit	0,00	0,00	0,00	
2.3 Fraktion Bündnis 90/Die Grünen				
2.3.1 Personalaufwendungen	0,00	0,00	0,00	
2.3.2 Sachaufwendungen ohne Öffentlichkeitsarbeit	0,00	0,00	0,00	
2.3.3 Sachaufwendungen für Öffentlichkeitsarbeit	0,00	0,00	0,00	
2.4 Fraktion WGG				
2.4.1 Personalaufwendungen	0,00	0,00	0,00	
2.4.2 Sachaufwendungen ohne Öffentlichkeitsarbeit	0,00	0,00	0,00	
2.4.3 Sachaufwendungen für Öffentlichkeitsarbeit	0,00	0,00	0,00	
2.5 Fraktion FDP				
2.5.1 Personalaufwendungen	0,00	0,00	0,00	
2.5.2 Sachaufwendungen ohne Öffentlichkeitsarbeit	0,00	0,00	0,00	
2.5.3 Sachaufwendungen für Öffentlichkeitsarbeit	0,00	0,00	0,00	

Art	Jahresbeträge			Erläuterungen
	2024 €	2023 €	2022 €	
3. Zusätzlich an die einzelnen Fraktionen gewährte geldwerte Leistungen	1.250,00	1.250,00	1.250,00	<p>Die Möglichkeit, Fraktions-sitzungen im Rathaus abzuhalten, wird angeboten.</p> <p>Als geldwerte Leistung für die Bereitstellung der Räumlichkeiten werden je Monat pauschal 25,00 € angesetzt, wobei 2 Monate für die Sommerpause abgezogen werden.</p>
Bereitstellung von Räumen einschl.Heizung, Reinigung, Beleuchtung				
3.1 SPD	250,00	250,00	250,00	
3.2 CDU	250,00	250,00	250,00	
3.3 Bündnis 90/Die Grünen	250,00	250,00	250,00	
3.4 WGG	250,00	250,00	250,00	
3.5 FDP	250,00	250,00	250,00	
Gesamtsumme:	1.250,00	1.250,00	1.250,00	

**Finanzstatusbericht zur Beurteilung der finanziellen Leistungsfähigkeit**

Regierungsbezirk:	<u>Darmstadt</u>	Schlüsselnummer:	<b>432008</b>
Gemeinde:	<u>Griesheim</u>	Kreisfreie Stadt	
Landkreis:	<u>Darmstadt-Dieburg</u>	Haushaltsjahr	<b>2024</b>
Einwohnerzahl am:			
31.12. 2022	<b>27.837</b>		
31.12. 2021	<b>27.357</b>		
		Haushaltsjahr	Jahresabschluss
		<b>2024</b>	<b>2022</b>
		-€ -	-€ -
<b>Ergebnishaushalt</b>			
<b>ordentliches Ergebnis</b>			
Erträge	86.858.959,00	81.035.517,78	
Aufwendungen	92.633.312,00	81.755.133,99	
<b>Saldo</b>	<b>-5.774.353,00</b>	<b>-719.616,21</b>	
<b>außerordentliches Ergebnis</b>			
Erträge		90.952,96	
Aufwendungen		11.475,37	
<b>Saldo</b>		<b>79.477,59</b>	
Überschuss (+)/ Fehlbedarf (-)	<b>-5.774.353,00</b>	<b>-640.138,62</b>	
<b>Finanzhaushalt</b>			
<b>Laufende Verwaltungstätigkeit</b>			
Einzahlungen aus laufender Verwaltungstätigkeit	+ 85.416.815,00	79.340.521,43	
Auszahlungen aus laufender Verwaltungstätigkeit	- 86.009.439,00	74.263.848,96	
<b>Saldo</b>	<b>-592.624,00</b>	<b>5.076.672,47</b>	
<b>Investitionstätigkeit</b>			
Einzahlungen aus Investitionstätigkeit	+ 5.341.991,00	+ 2.765.410,35	
Auszahlungen aus Investitionstätigkeit	- 14.888.862,00	- 9.460.560,50	
<b>Saldo</b>	<b>-9.546.871,00</b>	<b>-6.695.150,15</b>	
<b>Finanzierungstätigkeit</b>			
Einzahlungen aus Finanzierungstätigkeit	+ 9.500.000,00	+ 3.000.000,00	
Auszahlungen aus Finanzierungstätigkeit	- 2.375.641,00	- 1.394.406,78	
<b>Saldo</b>	<b>7.124.359,00</b>	<b>1.605.593,22</b>	
Finanzmittelüberschuss (+)/ -fehlbedarf (-)	<b>-3.015.136,00</b>	<b>-12.884,46</b>	
Bestand an Zahlungsmitteln am Ende des Haushaltsjahres	<b>5.140.274,00</b>	<b>9.775.331,65</b>	
		Haushaltsjahr	
		<b>2024</b>	
		-€ -	
<b>Nachrichtlich</b>			
<b>Rechnersiche Neuverschuldung</b>			
Kernhaushalt	7.124.359,00		
Eigenbetriebe und Anstalten des öffentlichen Rechts	<b>-56.856,47</b>		
<b>Insgesamt</b>	<b>7.067.502,53</b>		

**Im Finanzstatusbericht sind Eintragungen nur in den blau unterlegten Feldern vorzunehmen.**

**Einige Feldinhalte werden erst vollständig angezeigt, wenn im Deckblatt eine Eintragung im Feld „Haushaltsjahr“ erfolgt.**

**Soweit in den Feldern betragsmäßige Angaben erforderlich sind, sind diese im gesamten Finanzstatusbericht in € vorzunehmen.**

**Die betragsmäßigen Eingaben sind im Finanzstatusbericht grundsätzlich nur mit positivem Vorzeichen vorzunehmen, soweit nicht aufgrund eines negativen Planwertes bzw. Rechnungsergebnisses ausnahmsweise ein negatives Vorzeichen erforderlich ist.**

**In Haushaltsjahren mit Nachträgen sind Planwerte auf Basis des Nachtragsplanes anzugeben**

### Allgemeine Finanzinformationen

#### 1. Rechnungsergebnisse, Plan-Ist-Vergleiche und Status Jahresabschlüsse

Haushaltsjahr	Ordentliches Ergebnis in €		Differenz	Status Jahresabschluss (Bitte auswählen)	Ggf. Bemerkungen
	Plan	Ist			
2017	65.129,00	2.434.116,38	2.368.987,38	Entlastungsbeschluss erfolgt	
2018	129.688,00	5.061.129,19	4.931.441,19	Entlastungsbeschluss erfolgt	
2019	187.788,00	2.173.821,17	1.986.033,17	Entlastungsbeschluss erfolgt	
2020	-9.645.328,00	1.991.747,90	11.637.075,90	Entlastungsbeschluss erfolgt	
2021	-3.792.375,00	1.309.857,00	5.102.232,00	Aufstellungsbeschluss und Vorlage an RPA erfolgt	

#### 2.1 Stand der Aufstellung des Jahresabschlusses für 2022

Aufstellungsbeschluss und vollständige Vorlage an RPA erfolgt

#### 2.2 Voraussichtlicher Zeitpunkt des Aufstellungsbeschlusses für den Jahresabschluss 2022

7. August 2023

#### 3. Aufstellung der Eigenbetriebe und Anstalten des öffentlichen Rechts nach der HGO

Eigenbetriebe	Anstalten des öffentlichen Rechts nach der HGO
Haus Waldeck - Altenwohn- und Pflegeheim	

#### 4. Aufstellung Gesamtabschluss erforderlich für 2022

nein

**Auswertung der Angaben zur Beurteilung der dauernden finanziellen Leistungsfähigkeit**

Erörterungen	- € -	Indikatorwert
Das ordentliche Ergebnis wird automatisch aus dem Blatt "Ergebnishaushalt" übernommen.	-5.774.350,00	0,00
ja		30,00
22.946.617,41		5,00
0,00		5,00
1.456.064,95		
8.155.410,00		5,00
2022		
108.758.382,37		5,00
0,00		5,00
0,00		5,00
-2.823.437,00		0,00
-592.624,00		
2.375.641,00		
0,00		
144.828,00		
0,00		

**Geplantes ordentliches Ergebnis für 2024**  
Bei einem geplanten Fehlbetrag im ordentlichen Ergebnis bitte nebenstehend auswählen, ob ein Ausgleich des Defizits durch die Inanspruchnahme der ordentlichen Rückläge nach § 92 Abs. 5 Nr. 1 HGO beim Jahresabschluss geplant ist.

**Bestand Rückläge aus Überschüssen des ordentlichen Ergebnisses zum 31.12.2023**  
22.946.617,41

**Ordentliche Fehlbeträge aus Vorjahren**  
(Bilanzwert der letzten aufgestellten Bilanz) 0,00

**Bestand der Liquiditätsreserve**  
Mindestbetrag der nach § 106 Abs. 1 S. 2 HGO zur Sicherstellung der Zahlungsfähigkeit vorzuhaltende Mindestbetrag von 2 v.H. der Summe der Auszahlungen aus laufender Verwaltungstätigkeit nach dem Durchschnitt der drei dem Haushaltsjahr vorangehenden Jahre anzugeben.  
Es ist für das Haushaltsjahr die Höhe der tatsächlich vorhandenen Liquiditätsreserve anzugeben. 5,00

**Die Liquiditätsreserve wurde vollständig gebildet**

**Bestand an Eigenkapital**  
108.758.382,37

**Höhe der Verbindlichkeiten aus Liquiditätskrediten (Kernvermögen und Sondervermögen) zum 31.12.2023**  
0,00

**Höhe der Verbindlichkeiten gegenüber dem Sondervermögen Hessenkasse**  
0,00

**Geplante Differenz je Einwohner aus Zahlungsmittelfluss aus laufender Verwaltungstätigkeit und ordentlicher Tilgung sowie der Zahlungen an das Sondervermögen Hessenkasse je Einwohner**  
-101,43

**Summe und Status** ● 60,00

Vorliegende Auswertung präjudiziert das Haushaltsgenehmigungsverfahren nicht. Die notwendige individuelle Prüfung und Beurteilung der Aufsichtsbehörde wird hierdurch nicht ersetzt.

Hinweise der Gemeinde zur aktuellen Haushaltslage (optional)

**Angaben zur Beurteilung der dauernden finanziellen Leistungsfähigkeit für 2024**

**1. Geplantes ordentliches Ergebnis für 2024**  
Bei einem geplanten Fehlbetrag im ordentlichen Ergebnis bitte nebenstehend auswählen, ob ein Ausgleich des Defizits durch die Inanspruchnahme der ordentlichen Rückläge nach § 92 Abs. 5 Nr. 1 HGO beim Jahresabschluss geplant ist.

**2. Bestand Rückläge aus Überschüssen des ordentlichen Ergebnisses zum 31.12.2023**  
22.946.617,41

**3. Ordentliche Fehlbeträge aus Vorjahren**  
(Bilanzwert der letzten aufgestellten Bilanz) 0,00

**4. Bestand der Liquiditätsreserve**  
Mindestbetrag der nach § 106 Abs. 1 S. 2 HGO vorzuhaltenden Liquiditätsreserve für 2024 1.456.064,95

**4.2. Höhe der tatsächlich vorgehaltenen Liquiditätsreserve am 1.1.2024**  
8.155.410,00

**5. Angaben zur letzten aufgestellten Vermögensrechnung**  
**5.1. Haushaltsjahr der letzten aufgestellten Vermögensrechnung**  
2022

**5.2 Bestand an Eigenkapital**  
108.758.382,37

**6. Höhe der Verbindlichkeiten aus Liquiditätskrediten (Kernvermögen und Sondervermögen) zum 31.12.2023**  
0,00

**7. Höhe der Verbindlichkeiten gegenüber dem Sondervermögen Hessenkasse**  
0,00

**8. Geplante zu erwirtschaftende Differenz aus Zahlungsmittelfluss aus laufender Verwaltungstätigkeit und ordentlicher Tilgung sowie der Zahlungen an das Sondervermögen Hessenkasse**  
-2.823.437,00

**8.1 Zahlungsmittelfluss aus laufender Verwaltungstätigkeit für 2024**  
-592.624,00

**8.2 Ordentliche Tilgung für 2024**  
2.375.641,00

**8.3 Zahlungen an das Sondervermögen Hessenkasse für 2024**  
0,00

**8.4 Zweckgebundene Einzahlungen für die ordentliche Tilgung von Investitionskrediten für 2024**  
144.828,00

**8.5 Zweckgebundene Einzahlungen für Auszahlungen an das Sondervermögen Hessenkasse für 2024**  
0,00

**Nachrichtlich:**  
Rechnerischer Hebesatz Grundsteuer B zum Erreichen des Ausgleichs im ordentlichen Ergebnis in v.H. für 2024 1.129,41

Fiktive Hebesatzanhebung Grundsteuer B zum Erreichen des Ausgleichs im ordentlichen Ergebnis in v.H. für 2024 479,41

Bestand Rückläge aus Überschüssen des außerordentlichen Ergebnisses zum 31.12.2023 5.852.290

**Angaben zur Beurteilung der dauernden finanziellen Leistungsfähigkeit für 2022**

	-€-	Erläuterungen	Auswertung der Angaben zur Beurteilung der dauernden finanziellen Leistungsfähigkeit	Indikatorwert
1. Ordentliches Ergebnis für 2022 Bei einem Fehlbetrag im ordentlichen Ergebnis bitte nebenstehend auswählen, ob ein Ausgleich des Defizits durch die Inanspruchnahme der ordentlichen Rücklage nach § 92 Abs. 6 Nr. 1 HGO beim Jahresabschluss erfolgen kann.	-719.616,21	Das ordentliche Ergebnis wird automatisch aus dem Blatt "Ergebnishaushalt" übernommen.	Geplantes ordentliches Ergebnis je Einwohner für 2024	0,00
2. Rechnerischer Bestand der Rücklage aus Überschüssen des ordentlichen Ergebnisses vor Ergebnisverwendung zum 31.12.2022	22.946.617,41	Es ist der (ggf. voraussichtliche) Bestand der Rücklage aus Überschüssen des ordentlichen Ergebnisses zum Ende des Haushaltsvorjahres (Abschlussjahr) anzugeben.	Bestand Rücklage aus Überschüssen des ordentlichen Ergebnisses zum 31.12.2022	30,00
3. Ordentliche Fehlbeträge aus Vorjahren (Bilanzwert) zum 31.12.2022	0,00	Es ist der in der aufgestellten Bilanz ausgewiesene Fehlbetrag aus Vorjahren (§ 49 Abs. 4 Nr. 1, 3.1.1 GemHVO) mit positivem Vorzeichen anzugeben.	Ordentliche Fehlbeträge aus Vorjahren	5,00
4. Bestand der Liquiditätsreserve				
4.1 Mindestbetrag der nach § 106 Abs. 1 S. 2 HGO vorzuhaltenden Liquiditätsreserve für 2022	1.280.402,50	Es ist für das Haushaltsvorjahr der nach § 106 Abs. 1 S. 2 HGO zur Sicherstellung der Zahlungsfähigkeit vorzuhaltende Mindestbetrag von 2 v.H. der Summe der Auszahlungen aus laufender Verwaltungstätigkeit nach dem Durchschnitt der drei dem Haushaltsjahr vorangehenden Jahre anzugeben.	Die Liquiditätsreserve wurde vollständig gebildet	5,00
4.2 Höhe der tatsächlich vorgehaltenen Liquiditätsreserve am 31.12.2022	9.775.331,65	Es ist für das Abschlussjahr die Höhe der tatsächlich vorhandenen Liquiditätsreserve anzugeben.		
5. Bestand an Eigenkapital am 31.12.2022	108.758.382,37	Es ist die Höhe des Eigenkapitals (§ 49 Abs. 4 Nr. 1 GemHVO) aus der aufgestellten Vermögensrechnung anzugeben.	Bestand an Eigenkapital	5,00
6. Höhe der Verbindlichkeiten aus Liquiditätskrediten (Kernverwaltung und Sondervermögen) zum 31.12.2022	0,00	Es ist die Höhe der Verbindlichkeiten aus Liquiditätskrediten anzugeben	Höhe der Verbindlichkeiten aus Liquiditätskrediten (Kernverwaltung und Sondervermögen) zum 31.12.2022	5,00
7. Höhe der Verbindlichkeiten gegenüber dem Sondervermögen Hessenkasse zum 31.12.2022	0,00	Es ist die Höhe der Verbindlichkeiten gegenüber dem Sondervermögen Hessenkasse anzugeben	Höhe der Verbindlichkeiten gegenüber dem Sondervermögen Hessenkasse zum 31.12.2022	5,00
8. Erwirtschaftete Differenz aus Zahlungsmittelzufluss aus laufender Verwaltungstätigkeit und ordentlicher Tilgung sowie der Zahlungen an das Sondervermögen Hessenkasse	3.682.265,69	Diese Angabe wird rechnerisch aus dem Zahlungsmittelzufluss aus laufender Verwaltungstätigkeit abzüglich der ordentlichen Tilgung sowie der Zahlungen an das Sondervermögen Hessenkasse und zusätzlich der zweckgebundenen Einzahlungen für die ordentliche Tilgung sowie der Zahlungen an das Sondervermögen Hessenkasse ermittelt.	Erwirtschaftete Differenz aus Zahlungsmittelzufluss aus laufender Verwaltungstätigkeit und ordentlicher Tilgung sowie der Zahlungen an das Sondervermögen Hessenkasse je Einwohner	30,00
8.1 Zahlungsmittelzufluss aus laufender Verwaltungstätigkeit für 2022	5.076.672,47			
8.2 Ordentliche Tilgung für 2022	1.394.406,78			
8.3 Zahlungen an das Sondervermögen Hessenkasse für 2022	0,00			
8.4 Zweckgebundene Einzahlungen für die ordentliche Tilgung von Investitionskrediten für 2022	0,00			
8.5 Zweckgebundene Einzahlungen für Auszahlungen an das Sondervermögen Hessenkasse für 2022	0,00			
Nachrichtlich: Kash-Wert nach Planung für 2022	60,00		Summe und Status nach Abschlusswert Summe und Status nach Planwert	90,00 60,00



Indikator pro Einwohner	Bewertung ggf. der Entwicklung nach Indikatoren pro Einwohner	Gewichtung der Indikatoren pro Einwohner in %	Status
ordentliches Ergebnis	Überschuss (mehr als + 5 €) = 1 jahresbezogener Haushaltsausgleich (im Korridor von - 5 € bis + 5 € oder durch Rücklage) = 0,75 defizitär im Korridor (weniger als - 5 € bis - 40 €) = 0,5 defizitär im Korridor (weniger als - 40 € bis - 75 €) = 0,25 defizitär (weniger als -75 €) = 0	<b>40%</b>	
Bestand ordentliche Rücklage	Bestand = 1 kein Bestand ( $\leq 0 \text{ €}$ ) = 0	5%	
Fehlbeträge aus Vorjahren (Bilanzwert der letzten aufgestellten Bilanz)	kein Bestandswert = 1 Ausweis eines Fehlbetragsbestands = 0	5%	
Bestand der Liquiditätsreserve	Bestand vollständig gebildet = 1 Bestand teilweise gebildet ( $\geq 50 \%$ ) = 0,5 Bestand unzureichend oder nicht gebildet ( $< 50 \%$ ) = 0	5%	grün (+) $\geq 70\%$ gelb (0) $< 70\%$ und $> 40\%$ rot (-) $\leq 40\%$
Ausweis von Eigenkapital (nach letzter aufgestellter Bilanz)	positiver Eigenkapitalbestand = 1 negativer Eigenkapitalbestand ( $\leq 0 \text{ €}$ ) = 0	5%	
Verbindlichkeiten aus Liquiditätskrediten (Kommune plus Sondervermögen)	kein Bestand (= 0 €) = 1 Bestand ( $> 0 \text{ €}$ ) = 0	5%	
Verbindlichkeiten gegenüber dem Sondervermögen Hessenkasse	kein Bestand (= 0 €) = 1 Bestand ( $> 0 \text{ €}$ ) = 0	5%	
Zahlungsmittelfluss lfd. Verwaltungstätigkeit abzüglich der Tilgung sowie der Zahlungen an das Sondervermögen Hessenkasse	Saldo $> 5 \text{ €}$ = 1 im Korridor von 0 € bis + 5 € = 0,5 Saldo $< 0 \text{ €}$ = 0	<b>30%</b>	
		<b>100%</b>	

Jahr	Kreisumlage	Schulumlage	Verbandsumlage LWV	Krankenhausumlage
2024	36,58 v.H.	22,33 v.H.	0,00 v.H.	0,00 v.H.
2023	36,58 v.H.	20,57 v.H.	0,00 v.H.	0,00 v.H.
2022	34,68 v.H.	20,32 v.H.	0,00 v.H.	0,00 v.H.

**Angaben für Gemeinden und Städte**

Steuerhebesätze		Gewerbesteuer		Vervielfältiger Gewerbesteuerumlage		Solidaritätsumlage		Heimatumlage	
Jahr	Grundsteuer A	Grundsteuer B	Gewerbesteuer	Vervielfältiger Gewerbesteuerumlage	Solidaritätsumlage	Heimatumlage			
2024	650,00 v.H.	650,00 v.H.	410,00 v.H.	35,00 v.H.		981.402,00 Euro			
2023	515,00 v.H.	515,00 v.H.	390,00 v.H.	35,00 v.H.		819.808,00 Euro			
2022	515,00 v.H.	515,00 v.H.	390,00 v.H.	35,00 v.H.		1.067.642,36 Euro			

**Angaben für Gemeinden und Städte**

**Nivellierungshebesätze nach FAG**

Jahr	Grundsteuer A	Grundsteuer B	Gewerbesteuer
2024	332,00 v.H.	365,00 v.H.	357,00 v.H.

**Angaben zu weiteren Abgaben (ohne Gebühren)**

Straßenbeiträge	wiederkehrende Beiträge	
<b>Weitere Abgaben, die erhoben werden:</b>		
Spielapparatsteuer	ja	Hundsteuer
Zweitwohnungssteuer	nein	Gaststätten Erlaubnissteuer
Kurbbeitrag	nein	
Tourismusbeitrag	nein	
<b>Sonstige Abgaben:</b>		

Position	Konten	Bezeichnung	2022		2023		2024		2025		2026		2027	
			endgültiges Rechnungsergebnis		Haushaltsplan		Haushaltsplan		Ergebnisplan		Ergebnisplan		Ergebnisplan	
1	50	Privatrechtliche Leistungsentgelte	2.021.731,04	2.247.870,00	2.011.708,00	2.086.545,00	2.127.177,00	2.214.339,00						
2	51	Öffentlich-rechtliche Leistungsentgelte	9.294.867,17	9.821.170,00	10.444.640,00	11.576.432,00	11.624.193,00	11.504.996,00						
3	548-549	Kostensatzleistungen und -erstattungen	1.884.477,32	1.842.900,00	1.693.816,00	1.710.506,00	1.787.884,00	1.869.131,00						
4	52	Bestandsveränderungen und aktivierte Eigenleistungen	110.488,99	200.000,00	300.000,00	250.000,00	250.000,00	250.000,00						
5	55	Steuern und steuerähnliche Erträge einschließlich Erträge aus gesetzlichen Umlagen	47.698.923,78	45.710.240,00	51.432.432,00	54.374.339,00	58.511.473,00	61.030.175,00						
6	547	Erträge aus Transferleistungen	1.328.523,39	1.369.089,00	1.410.023,00	1.445.273,00	1.481.405,00	1.518.440,00						
7	540-543	Erträge aus Zuweisungen und Zuschüssen für laufende Zwecke und allgemeine Umlagen	15.485.441,18	16.889.129,00	17.329.486,00	19.624.263,00	20.229.137,00	20.665.988,00						
8	546	Erträge aus der Auflösung von Sonderposten aus Investitionszuweisungen, -zuschüssen und Investitionsbeiträgen	2.007.650,87	1.692.599,00	1.142.144,00	1.283.410,00	1.400.899,00	1.466.729,00						
9	53	Sonstige ordentliche Erträge	1.101.502,26	1.140.560,00	938.330,00	1.026.330,00	1.219.930,00	1.219.930,00						
10	62, 63, 640-643, 647-649, 65	<b>Summe der ordentlichen Erträge</b>	<b>80.933.606,00</b>	<b>80.913.557,00</b>	<b>86.702.579,00</b>	<b>93.377.098,00</b>	<b>98.632.098,00</b>	<b>101.739.728,00</b>						
11		Personalaufwendungen	22.475.507,85	23.848.375,00	28.332.954,00	30.457.910,00	31.371.700,00	32.312.835,00						
12	644-646	Versorgungsaufwendungen	3.126.573,59	2.788.290,00	3.719.890,00	3.998.880,00	4.118.838,00	4.242.406,00						
13	60,61, 67-69	Aufwendungen für Sach- und Dienstleistungen	13.962.160,24	14.610.999,00	15.177.724,00	15.322.115,00	15.475.514,00	15.630.444,00						
14	66	Abschreibungen	4.838.642,64	5.268.195,00	5.661.310,00	5.614.851,00	5.915.753,00	6.056.680,00						
15	71	Aufwendungen für Zuweisungen und Zuschüsse sowie besondere Finanzaufwendungen	4.114.163,70	4.766.080,00	4.496.898,00	4.623.088,00	4.806.902,00	4.999.229,00						
16	73	Steueraufwendungen einschließlich Aufwendungen aus gesetzlichen Umlageverpflichtungen	32.851.977,44	32.721.098,00	33.988.681,00	36.342.678,00	38.586.958,00	40.389.914,00						
17	72	Transferaufwendungen	0,00	4.900,00	0,00	0,00	0,00	0,00						
18	70, 74, 76	Sonstige ordentliche Aufwendungen	107.299,63	118.450,00	113.290,00	121.592,00	122.512,00	123.450,00						
19		<b>Summe der ordentlichen Aufwendungen</b>	<b>81.476.324,99</b>	<b>84.126.387,00</b>	<b>91.490.747,00</b>	<b>96.481.114,00</b>	<b>100.398.177,00</b>	<b>103.754.958,00</b>						
20		<b>Verwaltungsergebnis</b>	<b>-542.718,99</b>	<b>-3.212.830,00</b>	<b>-4.788.168,00</b>	<b>-3.104.016,00</b>	<b>-1.766.079,00</b>	<b>-2.015.230,00</b>						
21	56,57	Finanzerträge	101.911,78	175.750,00	156.380,00	156.380,00	156.380,00	156.380,00						
22	77	Zinsen und andere Finanzaufwendungen	278.809,00	384.000,00	1.142.565,00	1.321.120,00	1.239.770,00	1.159.991,00						
23		<b>Finanzergebnis</b>	<b>-176.897,22</b>	<b>-208.250,00</b>	<b>-986.185,00</b>	<b>-1.164.740,00</b>	<b>-1.083.390,00</b>	<b>-1.003.611,00</b>						
24		<b>Gesamtbetrag der ordentlichen Erträge</b>	<b>81.035.517,78</b>	<b>81.089.307,00</b>	<b>86.858.959,00</b>	<b>93.533.478,00</b>	<b>98.788.478,00</b>	<b>101.896.108,00</b>						
25		<b>Gesamtbetrag der ordentlichen Aufwendungen</b>	<b>81.755.133,99</b>	<b>84.510.387,00</b>	<b>92.633.312,00</b>	<b>97.802.234,00</b>	<b>101.637.947,00</b>	<b>104.914.949,00</b>						
26		<b>Ordentliches Ergebnis</b>	<b>-719.616,21</b>	<b>-3.421.080,00</b>	<b>-5.774.353,00</b>	<b>-4.268.756,00</b>	<b>-2.849.469,00</b>	<b>-3.018.841,00</b>						
27	59	Außerordentliche Erträge	90.952,96	100.000,00	0,00	0,00	0,00	0,00						
28	79	Außerordentliche Aufwendungen	11.475,37	100.000,00	0,00	0,00	0,00	0,00						
29		<b>Außerordentliches Ergebnis</b>	<b>79.477,59</b>	<b>0,00</b>	<b>0,00</b>	<b>0,00</b>	<b>0,00</b>	<b>0,00</b>						
30		<b>Jahresergebnis</b>	<b>-640.138,62</b>	<b>-3.421.080,00</b>	<b>-5.774.353,00</b>	<b>-4.268.756,00</b>	<b>-2.849.469,00</b>	<b>-3.018.841,00</b>						
<b>Nachrichtlich</b>														
31		<b>Hochrechnung ordentliches Ergebnis zum 31.12.2023</b>												
32		<b>Summe vorgetragene Jahresfehlbeträge/Jahresüberschüsse zum 31.12.2022</b>												

Bitte im Blatt Finanzielle Leistungsfähigkeit unter 1 angeben, ob ein Ausgleich des Plandefizits durch die ordentliche Rücklage geplant ist.

-4.250.000,00

0,00

Aufschlüsselung von Erträgen und Aufwendungen		2022		2023		2024		2025		2026		2027	
		endgültiges Rechnungsergebnis		Haushaltsplan		Haushaltsplan		Ergebnisplan		Ergebnisplan		Ergebnisplan	
Position	Konten	- € -											
	Bezeichnung												
5	Steuern und steuerähnliche Erträge einschließlich Erträge aus gesetzlichen Umlagen	47.698.923,78	45.710.240,00	51.432.432,00	54.374.339,00	58.511.473,00	61.030.175,00						
davon	Erträge aus Gemeindeförderung an Einkommensteuer (Produktgruppe 1601)	20.258.813,45	22.904.352,00	23.026.579,00	24.638.440,00	25.993.554,00	27.163.264,00						
	Erträge aus Gemeindeförderung an Umsatzsteuer (Produktgruppe 1601)	1.487.680,39	1.505.888,00	1.641.853,00	1.691.109,00	1.724.931,00	1.759.430,00						
	Erträge aus Grundsteuer A (Produktgruppe 1601)	96.692,19	90.000,00	115.000,00	115.000,00	115.000,00	115.000,00						
	Erträge aus Grundsteuer B (Produktgruppe 1601)	6.167.942,73	6.260.000,00	7.829.000,00	7.907.290,00	8.870.363,00	9.540.227,00						
	Erträge aus Gewerbesteuer (Produktgruppe 1601)	19.407.286,12	14.700.000,00	18.500.000,00	19.702.500,00	21.487.625,00	22.132.254,00						
	andere Steuern insgesamt (Produktgruppe 1601)	280.508,90	250.000,00	320.000,00	320.000,00	320.000,00	320.000,00						
	Erträge aus Kreisumlage (Produktgruppe 1601)	0,00	0,00	0,00	0,00	0,00	0,00						
	Erträge aus Schulumlage (Produktgruppe 0313)	0,00	0,00	0,00	0,00	0,00	0,00						
	Sonstige Erträge	0,00	0,00	0,00	0,00	0,00	0,00						
7	Erträge aus Zuweisungen und Zuschüssen für laufende Zwecke und allgemeine Umlagen	15.485.441,18	16.889.129,00	17.329.486,00	19.624.263,00	20.229.137,00	20.665.988,00						
davon	Schlüsselaufweisung (Produktgruppe 1601)	11.285.203,00	12.479.326,00	12.977.476,00	14.867.075,00	14.996.500,00	15.150.567,00						
	Sonstige Erträge	4.200.238,18	4.409.803,00	4.352.010,00	4.757.188,00	5.232.637,00	5.515.421,00						
16	Steueraufwendungen einschließlich Umlageverpflichtungen	32.851.977,44	32.721.098,00	33.988.681,00	36.342.678,00	38.586.958,00	40.389.914,00						
davon	Krankenhausumlage (Produktgruppe 0701)	0,00	0,00	0,00	0,00	0,00	0,00						
	Kreisumlage (Produktgruppe 1601)	16.734.762,00	19.365.239,00	20.124.562,00	21.527.031,00	22.807.459,00	23.906.154,00						
	Schulumlage (Produktgruppe 1601)	9.805.374,00	11.177.820,00	11.265.449,00	12.050.532,00	12.767.298,00	13.382.332,00						
	LWV-Umlage (Produktgruppe 1601)	0,00	0,00	0,00	0,00	0,00	0,00						
	Solidaritätsumlage	0,00	0,00	0,00	0,00	0,00	0,00						
	Weitere Umlagen (z.B. Regionalverband):	0,00	0,00	0,00	0,00	0,00	0,00						
		0,00	0,00	0,00	0,00	0,00	0,00						
		0,00	0,00	0,00	0,00	0,00	0,00						
7380	Gewerbesteuerumlage (Produktgruppe 1601)	1.718.045,18	1.319.231,00	1.579.288,00	1.681.921,00	1.834.309,00	1.889.339,00						
735	Umlage starke Heimat Hessen (Produktgruppe 1601)	1.067.642,36	819.808,00	981.402,00	1.045.194,00	1.139.892,00	1.174.089,00						
	Sonstige Aufwendungen	3.526.153,90	35.000,00	38.000,00	38.000,00	38.000,00	38.000,00						
22	Zinsen und ähnliche Aufwendungen	278.809,00	384.000,00	1.142.565,00	1.321.120,00	1.239.770,00	1.159.991,00						
	Zinsen für Liquiditätskredite (Produktgruppe 1602)	0,00	0,00	17.084,00	0,00	0,00	0,00						
	Zinsen für Investitionskredite (Produktgruppe 1602)	278.809,00	384.000,00	1.125.481,00	1.321.120,00	1.239.770,00	1.159.991,00						

Zahlungsmittelfluss nach § 3 GemHVO		2022	2023	2024	2025	2026	2027
		endgültiges Rechnungsergebnis	Haushaltsplan	Haushaltsplan	Fpl-Jahr	Fpl-Jahr	Fpl-Jahr
		- € -					
Nr. Konten							
<b>Zahlungsmittelfluss aus laufender Verwaltungstätigkeit (direkte Methode)</b>							
1	Summe der Einzahlungen aus laufender Verwaltungstätigkeit	79.340.521,43	79.296.708,00	85.416.815,00	92.000.088,00	97.137.579,00	100.179.579,00
2	Summe der Auszahlungen aus laufender Verwaltungstätigkeit	74.263.848,96	78.867.636,00	86.009.439,00	91.152.628,00	94.656.396,00	97.760.497,00
3	Zahlungsmittelüberschuss / Zahlungsmittelbedarf aus laufender Verwaltungstätigkeit	5.076.672,47	429.072,00	-592.624,00	847.440,00	2.481.183,00	2.418.882,00
<b>Zahlungsmittelfluss aus Investitionstätigkeit (direkte Methode)</b>							
4	Zu- und Abnahmen aus Investitionszuweisungen und -zuschüssen sowie aus Investitionsbeiträgen	2.583.657,22	3.951.216,00	5.321.282,00	5.689.931,00	7.515.578,00	3.532.328,00
4.1	Pos. 4: davon aus Schlusszuweisungen	0,00	0,00	0,00	0,00	0,00	0,00
4.2	Pos. 4: davon aus zweckgebundenen Einzahlungen für die ordentliche Tilgung von Investitionskrediten	114.827,32	122.084,00	144.828,00	144.828,00	144.828,00	144.828,00
4.3	Pos. 4: davon aus zweckgebundenen Einzahlungen für die Auszahlungen an das Sondervermögen Hessenkasse	0,00	0,00	0,00	0,00	0,00	0,00
5	822 Vermögensgegenständen des Sachanlagevermögens und des immateriellen Anlagevermögens	35.100,00	800.000,00	0,00	4.000.000,00	5.000.000,00	3.500.000,00
6	823 Vermögensgegenständen des Finanzanlagevermögens	146.653,13	23.174,00	20.709,00	20.749,00	20.809,00	20.869,00
	davon Einzahlungen aus der Tilgung von gewährten Krediten	146.653,13	23.174,00	20.709,00	20.749,00	20.809,00	20.869,00
7	Summe der Einzahlungen aus Investitionstätigkeit	2.765.410,35	4.774.390,00	5.341.991,00	9.710.680,00	12.536.387,00	7.053.197,00
8	841 Auszahlungen für den Erwerb von Grundstücken und Gebäuden	1.708.298,66	1.300.000,00	1.345.000,00	10.000,00	30.000,00	10.000,00
9	842 Auszahlungen für Baumaßnahmen	4.751.716,54	9.927.270,00	11.356.000,00	15.076.500,00	10.496.000,00	3.555.000,00
10	840 Auszahlungen für Investitionen in das sonstige Sachanlagevermögen und immaterielle Anlagevermögen	2.025.528,46	3.076.573,00	2.135.882,00	1.407.500,00	620.500,00	510.500,00
11	844 Finanzanlagevermögen	975.016,54	148.000,00	54.000,00	54.000,00	54.000,00	54.000,00
	davon Auszahlungen aus der Gewährung von Krediten	0,00	0,00	0,00	0,00	0,00	0,00
12	Summe der Auszahlungen aus Investitionstätigkeit	9.460.560,50	14.451.843,00	14.888.882,00	16.548.000,00	11.200.500,00	4.129.500,00
13	Zahlungsmittelüberschuss / Zahlungsmittelbedarf aus Investitionstätigkeit	-6.695.150,15	-9.677.453,00	-9.546.871,00	-6.837.320,00	1.335.887,00	2.923.697,00
14	Zahlungsmittelüberschuss / Zahlungsmittelbedarf	-1.618.477,68	-9.248.381,00	-10.139.495,00	-5.989.880,00	3.817.070,00	5.342.579,00
<b>Zahlungsmittelfluss aus Finanzierungstätigkeit (direkte Methode)</b>							
15	826 Einzahlungen aus der Aufnahme von Krediten und wirtschaftlich vergleichbaren Vorgängen (für Investitionen)	3.000.000,00	6.000.000,00	9.500.000,00	6.800.000,00	0,00	0,00
	davon Einzahlungen aus der Aufnahme von Umschuldungen	0,00	0,00	0,00	0,00	0,00	0,00
16	846 wirtschaftlich vergleichbaren Vorgängen für Investitionen sowie an das Sondervermögen Hessenkasse	1.394.406,78	1.500.000,00	2.375.641,00	2.643.860,00	2.615.936,00	2.568.548,00
16.1	Pos. 16: davon Auszahlungen für die ordentliche Tilgung von Krediten	1.394.406,78	1.500.000,00	2.375.641,00	2.643.860,00	2.615.936,00	2.568.548,00
16.2	Pos. 16: davon Auszahlungen aus der Tilgung von Umschuldungen	0,00	0,00	0,00	0,00	0,00	0,00
16.3	Pos. 16: davon Auszahlungen an das Sondervermögen Hessenkasse	0,00	0,00	0,00	0,00	0,00	0,00
17	Zahlungsmittelüberschuss / Zahlungsmittelbedarf aus Finanzierungstätigkeit	1.605.593,22	4.500.000,00	7.124.359,00	4.156.140,00	-2.615.936,00	-2.568.548,00
18	Änderung des Zahlungsmittelbestandes zum Ende des Haushaltsjahres	-12.884,46	-4.748.381,00	-3.015.136,00	-1.633.740,00	1.201.134,00	2.784.031,00
19	829 Finanzmittel, Rückzahlung von angelegten Kassenmitteln, Aufnahme von Liquiditätskrediten	560.481,14	0,00	0,00	0,00	0,00	0,00
	davon Aufnahme von Liquiditätskrediten	0,00	0,00	5.000.000,00	0,00	0,00	0,00
20	849 Haushaltsunwirksame Auszahlungen (u.a. fremde Finanzmittel, Anlegung von Kassenmitteln, Rückzahlung von Liquiditätskrediten)	523.696,81	0,00	0,00	0,00	0,00	0,00
	davon Rückzahlung von Liquiditätskrediten	0,00	0,00	5.000.000,00	0,00	0,00	0,00
21	Zahlungsmittelüberschuss / Zahlungsmittelbedarf aus Haushaltsunwirksamen Zahlungsvorgängen	36.784,33	0,00	0,00	0,00	0,00	0,00
22	Bestand an Zahlungsmitteln zu Beginn des Haushaltsjahres	9.751.431,75	9.775.331,00	8.155.410,00	5.140.274,00	3.306.534,00	4.507.668,00
23	Veränderung des Bestandes an Zahlungsmitteln	23.899,87	-4.748.381,00	-3.015.136,00	-1.633.740,00	1.201.134,00	2.784.031,00
24	Bestand an Zahlungsmitteln am Ende des Haushaltsjahres	9.775.331,65	5.026.950,00	5.140.274,00	3.306.534,00	4.507.668,00	7.291.699,00

**Verbindlichkeiten aus Krediten, Liquiditätskrediten sowie gegenüber dem Sondervermögen Hessenkasse zu Beginn des Haushaltsjahres 2024 Erläuterungen**

Verbindlichkeiten aus Krediten nach Abschluss des Vorjahres - Kernhaushalt -	29.431.812,38	€	Anzugeben ist der (ggf. voraussichtliche) Gesamtbetrag an Verbindlichk
Verbindlichkeiten aus Liquiditätskrediten nach Abschluss des Vorjahres - Kernhaushalt -	0,00	€	Anzugeben ist der (ggf. voraussichtliche) Gesamtbetrag an Verbindlichk
Verbindlichkeiten aus Krediten nach Abschluss des Vorjahres - Eigenbetriebe und Anstalten des öffentlichen Rechts nach HGO -	1.703.059,14	€	Anzugeben ist der (ggf. voraussichtliche) Gesamtbetrag an Verbindlichk
Verbindlichkeiten aus Liquiditätskrediten nach Abschluss des Vorjahres - Eigenbetriebe und Anstalten des öffentlichen Rechts nach HGO -	0,00	€	Anzugeben ist der (ggf. voraussichtliche) Gesamtbetrag an Verbindlichk
<b>Gesamtbetrag aus Krediten und Liquiditätskrediten - Kernhaushalt und Eigenbetriebe und Anstalten des öffentlichen Rechts nach HGO</b>	<b>31.134.871,52</b>	€	<b>Anzugeben ist der Gesamtbetrag der Verbindlichkeiten gegenüber dem i</b>
Verbindlichkeiten gegenüber dem Sondervermögen Hessenkasse nach Abschluss des Vorjahres	0,00	€	
<b>Gesamtbetrag aus Krediten, Liquiditätskrediten sowie Verbindlichkeiten gegenüber dem Sondervermögen Hessenkasse - Kernhaushalt und Eigenbetriebe und Anstalten des öffentlichen Rechts nach HGO</b>	<b>31.134.871,52</b>	€	

**im Haushaltsjahr 2024 veranschlagte Kreditaufnahmen**

im Haushaltsjahr veranschlagte Kreditaufnahmen - Kernhaushalt -  
 im Haushaltsjahr veranschlagte Kreditaufnahmen - Eigenbetriebe und Anstalten des öffentlichen Rechts nach HGO -

**im Haushaltsjahr 2024 veranschlagte Tilgungen für Kredite sowie Auszahlungen an das Sondervermögen Hessenkasse**

Ordentliche Tilgung - Kernhaushalt	2.375.641,00	€	Die ordentliche Tilgung wird automatisch aus dem Blatt Finanzhaushalt
Ordentliche Tilgung - Eigenbetriebe und Anstalten des öffentlichen Rechts nach HGO -	56.856,47	€	
Außerordentliche Tilgung - Kernhaushalt -	0,00	€	
Außerordentliche Tilgung - Eigenbetriebe und Anstalten des öffentlichen Rechts nach HGO -	0,00	€	
Auszahlungen an das Sondervermögen Hessenkasse		€	Die Zahlungen an das Sondervermögen Hessenkasse werden automatis

**Verbindlichkeiten aus Krediten, Liquiditätskrediten sowie gegenüber dem Sondervermögen Hessenkasse am Ende des Haushaltsjahres 2024**

Voraussichtlicher Stand der Kredite am Ende des Haushaltsjahres - Kernverwaltung -	36.556.171,38	€	
Voraussichtlicher Stand der Kredite am Ende des Haushaltsjahres - Eigenbetriebe und Anstalten des öffentlichen Rechts nach HGO	1.646.202,67	€	
Voraussichtlicher Stand der Kredite am Ende des Haushaltsjahres - Kernverwaltung und Eigenbetriebe und Anstalten des öffentlichen Rechts nach HGO -	38.202.374,05	€	
Höchstbetrag der Liquiditätskredite Kernhaushalt laut Haushaltssatzung	5.000.000,00	€	
Höchstbetrag der Liquiditätskredite der Eigenbetriebe und Anstalten des öffentlichen Rechts	0,00	€	
Voraussichtlicher Stand der Liquiditätskredite zum Ende des Haushaltsjahres - Kernverwaltung -	0,00	€	
Voraussichtlicher Stand der Liquiditätskredite zum Ende des Haushaltsjahres - Eigenbetriebe und Anstalten des öffentlichen Rechts nach HGO -	0,00	€	
Voraussichtlicher Stand der Liquiditätskredite zum Ende des Haushaltsjahres - Kernverwaltung und Eigenbetriebe und Anstalten des öffentlichen Rechts nach HGO -	0,00	€	
Voraussichtlicher Stand der Verbindlichkeigten gegenüber dem Sondervermögen Hessenkasse zum Ende des Haushaltsjahres	0,00	€	
<b>Voraussichtlicher Zahlungsmittelbestand am Ende des Haushaltsjahres 2024</b>	<b>5.140.274,00</b>	€	

Haushaltsjahr 2024										
Haushaltsansatz										
Status:	ordentliche Erträge					ordentliche Aufwendungen				
	absolut vor ILV	pro Einwohner	absolut nach ILV	pro Einwohner	absolut vor ILV	pro Einwohner	absolut nach ILV	pro Einwohner	pro Einwohner	
<b>PNr. Produktbereich/Produktgruppe</b>										
1 Innere Verwaltung	515.614,00	18,52 €	11.069.977,00	397,67 €	11.069.977,00	397,67 €	1.106.977,00	38,77 €	pro Einwohner	
2 Sicherheit und Ordnung	1.138.202,00	40,89 €	1.138.202,00	40,89 €	3.168.165,00	113,81 €	3.888.053,00	130,67 €		
3 Schulträgeraufgaben	6.793,00	0,24 €	6.793,00	0,24 €	65.133,00	2,34 €	79.933,00	2,87 €		
4 Kultur und Wissenschaft	19.929,00	0,72 €	19.929,00	0,72 €	726.140,00	26,09 €	891.140,00	32,70 €		
5 Soziale Leistungen	1.057.806,00	38,00 €	1.057.806,00	38,00 €	1.993.894,00	71,63 €	2.446.961,00	85,90 €		
6 Kinder-, Jugend- und Familienhilfe	7.154.144,00	257,00 €	7.154.144,00	257,00 €	22.019.914,00	791,03 €	27.023.438,00	970,77 €		
7 Gesundheitsdienste	0,00 €	0,00 €	0,00 €	0,00 €	0,00 €	0,00 €	0,00 €	0,00 €		
8 Sportförderung	579.202,00	20,81 €	579.202,00	20,81 €	3.036.332,00	109,08 €	3.726.272,00	133,86 €		
9 Räumliche Planung und Entwicklung, Geoinformationen	0,00	0,00 €	0,00	0,00 €	723.873,00	26,00 €	888.357,00	31,91 €		
10 Bauen und Wohnen	1.142.034,00	41,03 €	1.142.034,00	41,03 €	1.405.900,00	50,50 €	1.725.355,00	61,98 €		
11 Ver- und Entsorgung	8.366.461,00	300,55 €	8.366.461,00	300,55 €	6.974.096,00	250,53 €	8.558.799,00	307,46 €		
12 Verkehrsflächen und -anlagen, ÖPNV	398.085,00	14,30 €	398.085,00	14,30 €	2.887.987,00	103,75 €	3.544.214,00	127,32 €		
13 Natur- und Landschaftspflege	301.123,00	10,82 €	301.123,00	10,82 €	2.087.500,00	74,99 €	2.561.839,00	92,03 €		
14 Umweltschutz	33.700,00	1,21 €	33.700,00	1,21 €	282.050,00	10,13 €	346.140,00	12,43 €		
15 Wirtschaft und Tourismus	298.535,00	10,72 €	298.535,00	10,72 €	1.077.491,00	38,71 €	1.322.337,00	47,50 €		
16 Allgemeine Finanzwirtschaft	65.847.331,00	2.365,46 €	65.847.331,00	2.365,46 €	35.114.860,00	1.261,45 €	35.114.860,00	1.261,45 €		
<b>Gesamtsumme</b>	<b>86.858.959,00 €</b>	<b>3.120,27 €</b>	<b>97.413.322,00 €</b>	<b>3.499,42 €</b>	<b>92.633.312,00 €</b>	<b>3.327,70 €</b>	<b>93.224.675,00 €</b>	<b>3.348,95 €</b>		

**Anmerkungen:**  
 Bei den ordentlichen Erträgen und ordentlichen Aufwendungen sind die Finanzerträge bzw. Zinsen und anderen Finanzaufwendungen zu berücksichtigen.  
 Für die ordentlichen Erträge und ordentlichen Aufwendungen sind jeweils die absoluten Beträge vor internen Leistungsverrechnungen (Spalten "absolut vor ILV") und nach internen Leistungsverrechnungen (Spalten "absolut nach ILV") anzugeben.  
 Bei den Eingaben im Feld "Status" ist Folgendes zu beachten: Wenn es sich um reine Planzahlen handelt, ist der Status auf Haushaltsansatz zu setzen.  
 Wenn Ist-Daten zum 31.12. des Haushaltsjahres vorliegen, ist der Status "ist 31.12." zu wählen. Diese Auswahl ist auch dann vorzunehmen, wenn die Jahresabschlussbuchungen noch nicht vorliegen.  
 Der Status "vorläufiges Rechnungsergebnis" ist zu wählen, sobald für das Haushaltsjahr ein vorläufiges, d.h. verwaltungsseitiges Rechnungsergebnis vorliegt. Sobald ein geprüftes Rechnungsergebnis vorliegt, ist dieser Status zu wählen.



		Haushaltsansatz									
		ordentliche Erträge					ordentliche Aufwendungen				
Status:		absolut vor ILV	pro Einwohner	absolut nach ILV	pro Einwohner	absolut vor ILV	pro Einwohner	absolut nach ILV	pro Einwohner	absolut vor ILV	pro Einwohner
ILV		439.130,00	15,78 €	9.463.190,50	339,95 €	9.463.190,50	339,95 €	9.463.190,50	339,95 €	9.463.190,50	339,95 €
ILV		1.078.963,00	38,76 €	1.078.963,00	38,76 €	3.003.624,00	107,90 €	3.652.250,24	131,20 €	3.003.624,00	107,90 €
ILV		9.332,00	0,34 €	9.332,00	0,34 €	58.885,00	2,12 €	71.601,08	2,57 €	58.885,00	2,12 €
ILV		21.547,00	0,77 €	21.547,00	0,77 €	738.855,00	26,54 €	898.409,12	32,27 €	738.855,00	26,54 €
ILV		1.226.026,00	44,04 €	1.226.026,00	44,04 €	2.542.102,50	91,32 €	3.091.064,06	111,04 €	2.542.102,50	91,32 €
ILV		6.910.181,00	248,24 €	6.910.181,00	248,24 €	17.847.335,50	641,14 €	21.701.429,25	779,59 €	17.847.335,50	641,14 €
ILV		0,00 €	0,00 €	0,00 €	0,00 €	0,00 €	0,00 €	0,00 €	0,00 €	0,00 €	0,00 €
ILV		451.631,00	16,22 €	451.631,00	16,22 €	2.554.614,00	91,77 €	3.106.277,38	111,59 €	2.554.614,00	91,77 €
ILV		10.336,00	0,37 €	10.336,00	0,37 €	553.282,00	19,88 €	672.762,06	24,17 €	553.282,00	19,88 €
ILV		1.329.469,00	47,76 €	1.329.469,00	47,76 €	1.104.554,00	39,68 €	1.364.674,84	49,02 €	1.104.554,00	39,68 €
ILV		8.351.221,00	300,00 €	8.351.221,00	300,00 €	6.706.057,00	240,90 €	8.154.215,59	292,93 €	6.706.057,00	240,90 €
ILV		882.109,00	31,69 €	882.109,00	31,69 €	2.933.386,00	105,38 €	3.566.844,38	128,13 €	2.933.386,00	105,38 €
ILV		425.614,00	15,29 €	425.614,00	15,29 €	2.190.781,50	78,70 €	2.663.876,11	95,70 €	2.190.781,50	78,70 €
ILV		441,00	0,02 €	441,00	0,02 €	419.335,00	15,06 €	509.889,50	18,32 €	419.335,00	15,06 €
ILV		287.502,00	10,33 €	287.502,00	10,33 €	1.035.335,50	37,19 €	1.258.913,89	45,22 €	1.035.335,50	37,19 €
ILV		59.665.805,00	2.143,40 €	59.665.805,00	2.143,40 €	33.359.049,53	1.198,37 €	33.359.049,53	1.198,37 €	33.359.049,53	1.198,37 €
ILV		81.089.307,00 €	2.913,00 €	90.113.367,50 €	3.237,18 €	84.510.387,03 €	3.035,90 €	93.534.447,53 €	3.360,08 €	84.510.387,03 €	3.035,90 €

**Anmerkungen:**  
 Bei den ordentlichen Erträgen und ordentlichen Aufwendungen sind die Finanzerträge bzw. Zinsen und anderen Finanzaufwendungen zu berücksichtigen.  
 Für die ordentlichen Erträge und ordentlichen Aufwendungen sind jeweils die absoluten Beträge vor internen Leistungsverrechnungen (Spalten "absolut vor ILV") und nach internen Leistungsverrechnungen (Spalten "absolut nach ILV") anzugeben.  
 Bei den Eingaben im Feld "Status" ist Folgendes zu beachten: Wenn es sich um reine Planzahlen handelt, ist der Status auf Haushaltsansatz zu setzen.  
 Wenn Ist-Daten zum 31.12. des Haushaltsjahres vorliegen, ist der Status "ist 31.12." zu wählen. Diese Auswahl ist auch dann vorzunehmen, wenn die Jahresabschlussbuchungen noch nicht vorliegen.  
 Der Status "vorläufiges Rechnungsergebnis" ist zu wählen, sobald für das Haushaltsjahr ein vorläufiges, d.h. verwaltungsseitiges Rechnungsergebnis vorliegt. Sobald ein geprüftes Rechnungsergebnis vorliegt, ist dieser Status zu wählen.



Haushaltsvorvorjahr														
2022														
Status:	ordentliche Erträge						ordentliche Aufwendungen							
	absolut vor ILV	pro Einwohner	absolut nach ILV	pro Einwohner	absolut vor ILV	pro Einwohner	absolut nach ILV	pro Einwohner	absolut vor ILV	pro Einwohner	absolut nach ILV	pro Einwohner		
<b>PNr. Produktbereich/Produktgruppe</b>														
1	Innere Verwaltung	17,70 €	341,44 €	9.504.738,24 €	341,44 €	9.511.160,87 €	341,67 €	9.511.160,87 €	341,67 €	9.511.160,87 €	341,67 €	9.511.160,87 €	341,67 €	
2	Sicherheit und Ordnung	43,24 €	43,24 €	1.203.625,71 €	43,24 €	2.850.742,76 €	102,41 €	2.850.742,76 €	102,41 €	3.502.886,67 €	125,84 €	3.502.886,67 €	125,84 €	
3	Schulträgeraufgaben	0,27 €	0,27 €	7.601,00 €	0,27 €	59.336,58 €	2,13 €	59.336,58 €	2,13 €	72.910,58 €	2,62 €	72.910,58 €	2,62 €	
4	Kultur und Wissenschaft	0,87 €	0,87 €	24.186,39 €	0,87 €	24.186,39 €	19,97 €	555.958,76 €	19,97 €	683.141,45 €	22,54 €	683.141,45 €	22,54 €	
5	Soziale Leistungen	38,70 €	38,70 €	1.077.155,86 €	38,70 €	1.077.155,86 €	75,92 €	2.113.479,09 €	75,92 €	2.597.029,80 €	93,29 €	2.597.029,80 €	93,29 €	
6	Kinder-, Jugend- und Familienhilfe	232,50 €	232,50 €	6.472.020,17 €	232,50 €	16.781.082,94 €	602,83 €	16.781.082,94 €	602,83 €	20.619.999,10 €	740,74 €	20.619.999,10 €	740,74 €	
7	Gesundheitsdienste	0,00 €	0,00 €	0,00 €	0,00 €	0,00 €	0,00 €	0,00 €	0,00 €	0,00 €	0,00 €	0,00 €	0,00 €	
8	Sportförderung	21,23 €	21,23 €	591.008,73 €	21,23 €	591.008,73 €	91,65 €	2.551.396,59 €	91,65 €	3.135.061,24 €	112,62 €	3.135.061,24 €	112,62 €	
9	Räumliche Planung und Entwicklung, Geoinformationen	0,02 €	0,02 €	597,56 €	0,02 €	597,56 €	22,56 €	627.927,64 €	22,56 €	771.574,13 €	27,72 €	771.574,13 €	27,72 €	
10	Bauen und Wohnen	42,15 €	42,15 €	1.173.366,15 €	42,15 €	1.173.366,15 €	41,71 €	1.161.156,35 €	41,71 €	1.426.785,74 €	51,26 €	1.426.785,74 €	51,26 €	
11	Ver- und Entsorgung	304,10 €	304,10 €	8.465.118,74 €	304,10 €	8.465.118,74 €	227,67 €	6.337.568,64 €	227,67 €	7.787.368,64 €	279,75 €	7.787.368,64 €	279,75 €	
12	Verkehrsflächen und -anlagen, ÖPNV	16,72 €	16,72 €	465.523,47 €	16,72 €	465.523,47 €	103,75 €	2.887.951,07 €	103,75 €	3.548.606,98 €	127,48 €	3.548.606,98 €	127,48 €	
13	Natur- und Landschaftspflege	14,63 €	14,63 €	407.328,81 €	14,63 €	407.328,81 €	82,56 €	2.298.356,81 €	82,56 €	2.350.933,44 €	84,45 €	2.350.933,44 €	84,45 €	
14	Umweltschutz	0,07 €	0,07 €	1.936,08 €	0,07 €	1.936,08 €	6,78 €	188.806,02 €	6,78 €	231.997,80 €	8,33 €	231.997,80 €	8,33 €	
15	Wirtschaft und Tourismus	10,26 €	10,26 €	285.477,31 €	10,26 €	285.477,31 €	35,22 €	980.332,74 €	35,22 €	1.204.513,19 €	43,27 €	1.204.513,19 €	43,27 €	
16	Allgemeine Finanzwirtschaft	2.168,62 €	2.168,62 €	60.367.756,33 €	2.168,62 €	60.367.756,33 €	2.168,62 €	32.849.877,13 €	1.180,08 €	32.849.877,13 €	1.180,08 €	32.849.877,13 €	1.180,08 €	
<b>Gesamtsumme</b>		81.035.517,78 €	2.911,07 €	90.047.440,55 €	3.234,81 €	81.755.133,99 €	2.936,92 €	90.293.846,76 €	3.243,66 €	90.293.846,76 €	3.243,66 €	90.293.846,76 €	3.243,66 €	

**Anmerkungen:**

Bei den ordentlichen Erträgen und ordentlichen Aufwendungen sind die Finanzerträge bzw. Zinsen und anderen Finanzaufwendungen zu berücksichtigen.  
 Für die ordentlichen Erträge und ordentlichen Aufwendungen sind jeweils die absoluten Beträge vor internen Leistungsverrechnungen (Spalten "absolut vor ILV") und nach internen Leistungsverrechnungen (Spalten "absolut nach ILV") anzugeben.  
 Bei den Eingaben im Feld "Status" ist Folgendes zu beachten: Wenn es sich um reine Planzahlen handelt, ist der Status auf Haushaltsansatz zu setzen.  
 Wenn Ist-Daten zum 31.12. des Haushaltsjahres vorliegen, ist der Status "ist 31.12." zu wählen. Diese Auswahl ist auch dann vorzunehmen, wenn die Jahresabschlussbuchungen noch nicht vorliegen.  
 Der Status "vorläufiges Rechnungsergebnis" ist zu wählen, sobald für das Haushaltsjahr ein vorläufiges, d.h. verwaltungsseitiges Rechnungsergebnis vorliegt. Sobald ein geprüftes Rechnungsergebnis vorliegt, ist dieser Status zu wählen.

Liquiditätsplanung gemäß Hinweis Nr. 7 zu § 105 HGO zur Ermittlung des genehmigungsfähigen Höchstbetrages der Liquiditätskredite

Eintragungen bitte nur in den blau hinterlegten Feldern und in Euro vornehmen  
Zahlungsmittelbestand, Liquiditätskreditbestand, Einzahlungen und Auszahlungen bitte als positiven Wert eintragen

1.) Betrachtung laufende Verwaltungstätigkeit des Haushaltsjahres  
Einzahlungen und Auszahlungen beziehen sich nur auf die laufende Verwaltungstätigkeit

Liquiditätsplanung für das Haushaltsjahr 2024 (wird automatisch übernommen aus "Deckblatt")

Monate	Zusätzliche Parameter	Einzahlungen	Auszahlungen	Saldo/Monat	Liquiditätsbedarf zum Monatsende unter Berücksichtigung vorhandener Liquidität und Liquiditätskrediten
Zahlungsmittelbestand zum 31.12. des Vorjahres	8.155.410 €				
Bestand an Liquiditätskrediten zum 31.12. des Vorjahres	- €				
Differenz					4.277.859 € Differenz Zahlungsmittelbestand-Liquiditätskreditbestand) zzgl. Saldo/Monat Vormonat zzgl. Saldo/Monat
Januar		2.269.869,00	6.152.450,00	3.882.551 €	6.248.063 €
Februar		8.469.756,00	6.523.552,00	1.976.204 €	2.869.022 €
März		4.010.000,00	7.400.041,00	3.390.041 €	3.079.022 €
April		8.850.000,00	8.630.000,00	220.000 €	2.900.013 €
Mai		8.572.000,00	8.750.009,00	-178.009 €	1.868.823 €
Juni		4.000.453,00	8.796.289,00	-4.795.836 €	1.206.177 €
Juli		9.350.000,00	6.250.000,00	3.100.000 €	1.206.177 €
August		3.250.000,00	6.250.000,00	-3.000.000 €	625.522 €
September		3.849.345,00	6.650.000,00	-2.800.655 €	625.522 €
Oktober		9.651.000,00	6.400.000,00	3.251.000 €	3.876.522 €
November		8.444.382,00	7.080.000,00	1.364.382 €	5.240.884 €
Dezember		9.300.000,00	7.150.000,00	2.150.000 €	7.390.884 €
<b>Summe</b>		<b>85.416.815 €</b>	<b>86.181.341 €</b>	<b>-764.526 €</b>	
Wert gemäß Haushaltsplan		85.416.815 €	86.181.341 €	4.794.836 €	1.868.823 €
Differenz monatbezogener Zahlungsmittelbestand höchster monatsbezogener Liquiditätskreditbedarf					

2. nachrichtliche Betrachtung Liquiditätskreditstand aus Vorjahren - Zwischenfinanzierungen

Liquiditätskreditbestand zum	31.12. 2023	2023	2023
davon für			
Zwischenfinanzierung Investitionen		0	0
Zwischenfinanzierung Investitionen		0	0
Zwischenfinanzierung Investitionen		0	0
Zwischenfinanzierung von öffentlich-rechtlichen Forderungen (nachrichtliche Angabe, da die Auszahlungen oben bei der laufenden Verwaltungstätigkeit berücksichtigt sind)		0	0
Verbleibender Liquiditätskreditbestand aus Vorjahren			

3. Betrachtung der Kreditfälligkeiten und Zwischenfinanzierung von Investitionen des Haushaltsjahres

Saldo Ict. VWT gem. Haushaltsatzung	592.624,00 €		
vorgesehene belastende Tilgung (Tilgungsausweise im Rahmen von Sonderprogrammen sind zu berücksichtigen)	2.375.841,00 €		
verbleibender Saldo	2.968.465,00 €		
Betrag zur Hessekasse	2.968.465,00 €		
Differenz	14.868.862,00 €		

4. Betrachtung der Liquiditätsreserve

Berechnung Liquiditätsreserve gem. § 106 Abs. 1 HGO	Planjahr	2023	2022	2021
Auszahlungen laufende Verwaltungstätigkeit	ist	78.867.636,00 €	74.263.848,96 €	65.281.202,47 €
Summe	ist	218.412.887,43 €		
Durchschnitt davon z.z. H. als Liquiditätsreserve		72.804.229,14 €	1.456.064,58 €	1.855.710,00 €
Vergleichen des § 106 Abs. 1 HGO erfüllt		ja		
nachrichtlich: Höchstbetrag Liquiditätskredite				2.400.000,00 €
höchste Inanspruchnahme				- €

## Haushaltssicherungskonzept

Die Gemeinde hat nach § 92a HGO ein Haushaltssicherungskonzept (HSK) aufzustellen, wenn sie die Vorgaben zum Ausgleich des Ergebnis- und des Finanzhaushaltes in der Planung trotz Ausnutzung aller Einsparmöglichkeiten bei den Aufwendungen und Auszahlungen sowie der Ausschöpfung aller Ertrags- und Einzahlungsmöglichkeiten nicht einhält oder nach der Ergebnis- und Finanzplanung im Planungszeitraum Fehlbeträge oder ein negativer Zahlungsmittelbestand erwartet werden.

Im Haushaltssicherungskonzept sind verbindliche Festlegungen über Konsolidierungsmaßnahmen zu treffen. Es ist der Zeitraum anzugeben, in dem der Haushaltsausgleich in der Planung schnellstmöglich wieder erreicht werden kann.

Das Haushaltssicherungskonzept ist von der Gemeindevertretung jährlich im Rahmen der Haushaltssatzung zu beschließen. Es bedarf für jedes Haushaltsjahr der Genehmigung der Aufsichtsbehörde. Die Genehmigung kann unter Bedingungen und mit Auflagen erteilt werden. Beträgt der Konsolidierungszeitraum mehr als zwei Jahre, hat die Aufsichtsbehörde vor der Genehmigung das Einvernehmen der oberen Aufsichtsbehörde einzuholen.

Im Folgenden der Wortlaut des Erlasses des HMdIS vom 14.12.2021

Nach dem o. g. Erlass entfällt die Pflicht zur Aufstellung eines Haushaltssicherungskonzepts, wenn

a) „im Ergebnishaushalt im Planungszeitraum insgesamt geplante jahresbezogene ordentliche Defizite durch insgesamt geplante jahresbezogene ordentliche Überschüsse ausgeglichen werden können bzw. es muss ein Ausgleich eines sich saldiert ergebenden ordentlichen Defizits durch eine Entnahme aus der ordentlichen Rücklage möglich sein“ und

b) „im Finanzhaushalt im Planungszeitraum die Gesamtsumme der jeweils jahresbezogen geplanten Überschüsse aus laufender Verwaltungstätigkeit zuzüglich der zweckgebundenen Einzahlungen zur ordentlichen Tilgung von Investitionskrediten mindestens so hoch ist wie die Gesamtsumme der jahresbezogen geplanten ordentlichen Tilgungen von Investitionskrediten sowie der Zahlungen an das Sondervermögen Hessenkasse.“

Gemäß Finanzplanungserlass vom 11.10.2023 entfällt die Pflicht zum Erlass eines Sicherungskonzeptes nur, wenn der Saldo des Zahlungsmittelflusses aus laufender Verwaltungstätigkeit zwar nicht so hoch ist, dass daraus die Auszahlungen zur ordentlichen Tilgung von Krediten sowie ggf. an das Sondervermögen „Hessenkasse“ geleistet werden können, jedoch ausreichend ungebundene Liquidität für die Tilgungsleistungen und ggf. Auszahlungen an das Sondervermögen „Hessenkasse“ zur Verfügung steht.

Zahlungen an das Sondervermögen „Hessenkasse“ sind von der Stadt Griesheim nicht zu leisten.

Nach der Planung des eingebrachten Haushaltsentwurfs ist der Finanzhaushalt der Stadt Griesheim in der mittelfristigen Finanzplanung ab dem Jahr 2026 nicht ausgeglichen und kann dann nicht mehr durch ungebundene Liquidität ausgeglichen werden. Dies wird in der folgenden Tabelle veranschaulicht:

**Ergebnishaushalt**

o.E. vor Rücklagenentnahme  
 Rücklage o.E.  
 Rücklage ao.E.  
 o. Rücklage nach Verrechnung mit o. Ergebnis

2024	2025	2026	2027	Summe
<b>6.501.468,00</b>	<b>5.268.272,00</b>	<b>4.542.100,00</b>	<b>5.349.694,00</b>	<b>21.661.534,00</b>
-22.946.617,41	-16.445.149,41	-11.176.877,41	-6.634.777,41	
-2.297.869,90	-2.297.869,90	-2.297.869,90	-2.297.869,90	
-16.445.149,41	-11.176.877,41	-6.634.777,41	-1.285.083,41	

Haushalt durch Rücklagenentnahme ausgeglichen

Ja Ja Ja Ja

**Finanzhaushalt**

(Hinweis: ungebundene Liquidität Ende 2023: rd. 7,8 Mio. Euro)  
 Zahlungsmittelfluss aus laufender Verwaltungstätigkeit  
 Einzahlungen für die ordentliche Tilgung von Investitionskrediten  
 Auszahlungen für die Tilgung von Krediten  
 Überschuss (+) / Fehlbedarf (-)

2024	2025	2026	2027	Summe
-1.319.739,00	-152.076,00	788.552,00	88.029,00	<b>-595.234,00</b>
144.828,00	144.828,00	144.828,00	144.828,00	<b>579.312,00</b>
-2.375.641,00	-2.643.860,00	-2.615.936,00	-2.558.548,00	<b>-10.193.985,00</b>
<b>-3.550.552,00</b>	<b>-2.651.108,00</b>	<b>-1.682.556,00</b>	<b>-2.325.691,00</b>	<b>-10.209.907,00</b>

(Hinweis: die Einzahlungen für die ord. Tilgung von Krediten in Höhe von jährlich 144.828 Euro stellen Tilgungshilfen des Landes dar, die im städtischen Haushalt abzubilden sind).

Die vorstehenden Zahlen zeigen für den ursprünglich am 1. Februar 2024 eingebrachten Haushalt folgendes Bild:

Die vorhandenen Rücklagen können zum Ausgleich der Fehlbeträge im ordentlichen Ergebnis für den Planungszeitraum herangezogen werden. Dies ist zulässig vor dem Hintergrund, dass das negative Ergebnis aus dem Jahr 2023 ausnahmsweise unter Nutzung der außerordentlichen Rücklage, die bis Ende 2020 gebildet wurde, ausgeglichen werden darf. Anfang 2024 stehen so, vorbehaltlich des noch nicht abschließend feststehenden Ergebnisses für das Jahr 2023, noch rd. 23 Mio. Euro aus der ordentlichen Rücklage zur Verfügung. Gleichwohl ist zu beachten, dass die Rücklagen bei dieser Vorgehensweise bis zum Jahr 2027 auf nur noch 1,28 Mio. Euro zurückgehen würden.

Anders sieht es für den Finanzhaushalt aus. Hier macht das geplante Ergebnis für den Planungszeitraum bis 2027 ein Haushaltssicherungskonzept erforderlich: Grundsätzlich muss das Verwaltungsergebnis ausreichen, um die ordentliche Tilgung von Krediten vornehmen zu können. Dieses Ziel wird im eingebrachten Haushalt für die Jahre 2024 und 2025 bereits verfehlt, wäre durch die ungebundene Liquidität ausgleichbar, die Anfang 2024 in Höhe von rd. 7,8 Mio. Euro zur Verfügung stand. Der Ausgleich wäre dann aber rechnerisch ab dem Jahr 2026 nicht mehr erzielbar gewesen. Im Jahr 2026 war ursprünglich ein Betrag von rd. 1,7 Mio. Euro zu konsolidieren, für den keine freie Liquidität mehr zur Verfügung stünde, für das Jahr 2027 betrug der zu konsolidierende Betrag 2,3 Mio. Euro.

Trotz erheblicher Einsparbemühungen der Verwaltung, die seit der Anmeldung der Bedarfe der Fachbereiche im Sommer 2023 unternommen wurden, ist es nicht gelungen, den erforderlichen Haushaltsausgleich im Planungszeitraum 2024 bis 2027 vollständig darzustellen. Angesichts der zu erwartenden Personalkostensteigerung bei der Stadt Griesheim, die, nicht zuletzt wegen der notwendigen Erweiterung der Kinderbetreuungseinrichtungen, mindestens in dem abgebildeten Umfang eintreten werden, sowie des Umfangs des Investitionsprogramms, das in seiner jetzigen Fassung nur die Mindestanforderungen an die Investitionstätigkeit der Stadt erfüllt, gelingt der Ausgleich des Finanzhaushalts nur mit Hilfe von konsolidierenden Maßnahmen.

Inwiefern bzw. ob überhaupt evtl. bundes- oder landesgesetzliche Regelungen beispielsweise zur Kinderbetreuungsfinanzierung oder zur Finanzierung der von Griesheim vorgehaltenen Bäder, die auch

der Bevölkerung aus anderen Kommunen im Landkreis zu Gute kommen, dabei unterstützen können, kann aus heutiger Sicht nicht beurteilt werden und darf daher nicht in die Planung einfließen.

Infolge der seit Einbringung eingetretenen Änderungen hinsichtlich der Schlüsselzuweisungen an die Stadt Griesheim, der angekündigten Änderung der Hebesätze zur Schul- und Kreisumlage und infolge der beschlossenen Änderungsanträge zum Haushaltsentwurf stellt sich der Konsolidierungsbedarf bzw. der Konsolidierungspfad nun zusammengefasst wie folgt dar:

Im Jahr 2024 werden Maßnahmen greifen, die im Detail im Tabellenblatt „Konsolidierungsmaßnahmen“ des elektronischen Haushaltssicherungskonzepts aufgeführt sind und in Summe eine Verbesserung der Einzahlungen und Auszahlungen um 136.000 Euro ergeben. Im Jahr 2025 beträgt die Summe 242.000 Euro. Für das Jahr 2026 wurde zusätzlich eine Grundsteuererhöhung um 57 Prozentpunkte eingeplant, so dass hier die Verbesserung in Summe 926.000 Euro beträgt, für das Jahr 2027 wurde die Grundsteuer dann nochmals um weitere 49 Prozentpunkte erhöht, so dass sich die Gesamtsumme der Konsolidierungsmaßnahmen auf 1.539.000 Euro errechnet.

Konsolidierungsziel des vorliegenden Konzepts ist der nachhaltige Ausgleich des Ergebnis- und Finanzhaushalts und damit einhergehend auch die Vermeidung der Inanspruchnahme überjähriger Liquiditätskredite. Dabei ist die Belastung der Bürgerinnen und Bürger durch stark steigende Steuerhebesätze möglichst gering zu halten.

Mit der beschlossenen Maßnahmenliste werden die o.g. Konsolidierungsziele erreicht. Die Kürzung freiwilliger Leistungen führt zu sinkenden Aufwendungen, mit weiteren Maßnahmen werden Mehrerträge erzielt. In den Jahren 2026 und 2027 ist die Erhöhung der Grundsteuer A und B unumgänglich. Parallel bzw. ergänzend zu den beschlossenen Maßnahmen finden fortlaufende Haushaltskonsolidierungsbemühungen statt mittels weiterer Kostenoptimierung durch striktes unterjähriges Controlling, ständige Prozessoptimierung und Personaleinsparung, wo möglich und vertretbar. Ziel muss sein, mittelfristig auch eine deutliche Ergebnisverbesserung zu erreichen. Beschlossen wurde auch, zur Durchsetzung des verfassungsrechtlich verankerten Konnexitätsprinzips nach Möglichkeit solche Kosten von Land und Bund einzufordern, die den Kommunen als Weisungsaufgabe auferlegt werden ohne ihnen bisher die volle Kostenerstattung für die Durchführung der neuen Aufgaben zu gewähren.

Zur Erstellung des Haushaltssicherungskonzept wurde das im Folgenden abgedruckte, vom zuständigen Ministerium vorgegebene, „elektronische Haushaltssicherungskonzept“ verwendet, das im Detail und unter Angabe der finanziellen Auswirkungen in den betreffenden Jahren die beschlossenen Maßnahmen zur Konsolidierung enthält.



**Elektronisches  
Haushaltssicherungskonzept  
2024**

HSK vom			
Name der Kommune	<i>Griesheim, Stadt</i> ← ← ←	GKZ	432008
Postanschrift	Str. <i>Wilhelm-Leuschner-Straße</i>	Nr.	75
	PLZ <i>64347</i>	Ort	<i>Griesheim</i>
Gesetzliche(r) Vertreter(in)	<i>Geza Krebs-Wetzel</i>		
Amtsbezeichnung	<i>Bürgermeister</i>		
Fachlicher Ansprechpartner	<i>Hansjörg Mühlan, Sabine Kunz</i>		
Funktion	<i>Fachbereichsleitung</i>		
Telefon	<i>06155-701-311 /-314</i>		
E-Mail-Adresse	<i>Finanzwirtschaft@griesheim.de</i>		

Verabschiedung durch die Vertretungskörperschaft erfolgte am 14.03.24

---

 Unterschrift

Anlage:

- Beschluss der Vertretungskörperschaft 1 Seiten

### Konsolidierungspfad Ergebnishaushalt

Einwohner zum Stichtag 31.12.2022

27.837

**Darstellung: Überschuss positiv (+), Defizit negativ (-)**

### Haushaltsjahr 2023

Produktbereich	Haushaltsansatz in Euro	in Euro/EW	Auswahlfeld	in Euro/EW
1 Innere Verwaltung	-9.305.215,50	-334,28	-8.661.851,42	-311,16
2 Sicherheit und Ordnung	-2.011.156,00	-72,25	-2.157.363,07	-77,50
3 Schulträgeraufgaben	-49.553,00	-1,78	-55.080,29	-1,98
4 Kultur und Wissenschaft	-714.308,00	-25,66	-607.670,62	-21,83
5 Soziale Leistungen	-1.054.076,50	-37,87	-1.277.253,82	-45,88
6 Kinder-, Jugend, und Familienhilfe	-10.821.605,00	-388,75	-11.926.298,46	-428,43
7 Gesundheitsdienste	0,00	0,00	0,00	0,00
8 Sportförderung	-2.110.983,00	-75,83	-2.339.553,39	-84,04
9 Räumliche Planung / Entwickl. Geoinfo.	-596.946,00	-21,44	-609.223,57	-21,89
10 Bauen und Wohnen	184.915,00	6,64	-61.284,41	-2,20
11 Ver- und Entsorgung	1.641.164,00	58,96	1.302.796,24	46,80
12 Verkersflächen und -anlagen, ÖPNV	-2.036.277,00	-73,15	-2.442.778,48	-87,75
13 Natur- und Landschaftspflege	-1.709.767,50	-61,42	1.876.499,33	67,41
14 Umweltschutz	-218.894,00	-7,86	-202.401,64	-7,27
15 Wirtschaft und Tourismus	-843.833,50	-30,31	-769.561,57	-27,65
16 Allgemeine Finanzwirtschaft	26.306.756,00	945,03	28.184.619,68	1.012,49
Summe Ordentliches Ergebnis	-3.339.780,00	-119,98	253.594,51	9,11

Veränderung (vorl.) Ergebnis zu Plan

3.593.374,51

129,09

### Haushaltsjahr 2024

Haushaltsansatz in Euro	in Euro/EW	Hochrechnung in Euro	in Euro/EW
-10.504.363,00	-377,35	-10.554.363,00	-379,15
-2.029.963,00	-72,92	-2.029.963,00	-72,92
-58.340,00	-2,10	-58.340,00	-2,10
-756.211,00	-27,17	-706.211,00	-25,37
-981.088,00	-35,24	-936.088,00	-33,63
-14.922.770,00	-536,08	-14.865.770,00	-534,03
0,00	0,00	0,00	0,00
-2.457.130,00	-88,27	-2.457.130,00	-88,27
-768.873,00	-27,62	-723.873,00	-26,00
-283.866,00	-10,20	-263.866,00	-9,48
1.392.365,00	50,02	1.392.365,00	50,02
-2.489.902,00	-89,45	-2.489.902,00	-89,45
-1.786.377,00	-64,17	-1.786.377,00	-64,17
-274.350,00	-9,86	-248.350,00	-8,92
-778.956,00	-27,98	-778.956,00	-27,98
30.198.356,00	1.084,83	30.732.471,00	1.104,02
-6.501.468,00	-233,55	-5.774.353,00	-207,43

Veränderung Prognose zu Plan	727.115,00	26,12
------------------------------	------------	-------



**Haushaltsjahr 2025**

**Haushaltsjahr 2026**

Haushaltsansatz in Euro	in Euro/EW	Haushaltsansatz in Euro	in Euro/EW
-16.244.724,00	-583,57	-16.835.742,00	-604,80
-1.885.558,00	-67,74	-1.926.063,00	-69,19
-22.075,00	-0,79	-17.461,00	-0,63
-655.768,00	-23,56	-651.912,00	-23,42
-731.856,00	-26,29	-720.945,00	-25,90
-14.999.639,00	-538,84	-15.623.694,00	-561,26
0,00	0,00	0,00	0,00
-1.890.844,00	-67,93	-1.890.453,00	-67,91
-756.040,00	-27,16	-773.851,00	-27,80
-35.773,00	-1,29	-34.833,00	-1,25
3.364.713,00	120,87	3.469.073,00	124,62
-1.452.599,00	-52,18	-1.456.524,00	-52,32
-1.613.128,00	-57,95	-1.657.391,00	-59,54
-234.959,00	-8,44	-238.988,00	-8,59
-624.850,00	-22,45	-619.941,00	-22,27
33.514.344,00	1.203,95	36.129.256,00	1.297,89
-4.268.756,00	-153,35	-2.849.469,00	-102,36

### Haushaltsjahr 2027

Haushaltsansatz in Euro	in Euro/EW
-17.273.393,00	-620,52
-1.966.961,00	-70,66
-15.598,00	-0,56
-659.570,00	-23,69
-703.502,00	-25,27
-16.435.155,00	-590,41
0,00	0,00
-1.921.348,00	-69,02
-842.132,00	-30,25
-22.404,00	-0,80
3.382.186,00	121,50
-1.464.226,00	-52,60
-1.627.538,00	-58,47
-243.069,00	-8,73
-624.595,00	-22,44
37.398.464,00	1.343,48
-3.018.841,00	-108,45

**Konsolidierungspfad Finanzhaushalt**

Einwohner zum Stichtag 31.12.2022 27.837

**Haushaltsjahr 2023**

	Haushaltsansatz in Euro	in Euro/EW	Auswahlfeld	in Euro/EW	Haushaltsansatz in Euro
Einzahlungen aus laufender Verwaltungstätigkeit	79.296.708,00	2.848,61	81.184.545,16	2.916,43	84.538.362,00
Auszahlungen aus laufender Verwaltungstätigkeit	78.867.636,00	2.833,19	78.288.847,57	2.812,40	85.858.101,00
<b>Zahlungsmittelfluss laufender Verwaltungstätigkeit</b>	<b>429.072,00</b>	<b>15,41</b>	<b>2.895.697,59</b>	<b>104,02</b>	<b>-1.319.739,00</b>
Ordentliche Tilgung sowie Beitrag an das Sondervermögen HESSENKASSE	1.500.000,00	53,89	1.468.424,30	52,75	2.375.641,00
<b>Differenz aus Zahlungsmittelfluss aus laufender Verwaltungstätigkeit und ordentlicher Tilgung</b>	<b>-1.070.928,00</b>	<b>-38,47</b>	<b>1.427.273,29</b>	<b>51,27</b>	<b>-3.695.380,00</b>

Haushaltsjahr 2024		Haushaltsjahr 2025			Haushaltsjahr 2026			Haushaltsjahr 2027		
in Euro/EW	Hochrechnung in Euro	in Euro/EW	Haushaltsansatz in Euro	in Euro/EW	Haushaltsansatz in Euro	in Euro/EW	Haushaltsansatz in Euro	in Euro/EW	Haushaltsansatz in Euro	in Euro/EW
3.036,91	85.416.815,00	3.068,46	92.000.068,00	3.304,96	97.137.579,00	3.489,51	100.179.379,00	3.598,79	97.760.497,00	3.511,89
3.084,32	86.009.439,00	3.089,75	91.152.627,00	3.274,51	94.656.396,00	3.400,38	97.760.497,00	3.511,89	97.760.497,00	3.511,89
<b>-47,41</b>	<b>-592.624,00</b>	<b>-21,29</b>	<b>847.441,00</b>	<b>30,44</b>	<b>2.481.183,00</b>	<b>89,13</b>	<b>2.418.882,00</b>	<b>86,89</b>	<b>2.418.882,00</b>	<b>86,89</b>
85,34	2.230.813,00	80,14	2.499.032,00	89,77	2.471.108,00	88,77	2.413.720,00	86,71	2.413.720,00	86,71
<b>-132,75</b>	<b>-2.823.437,00</b>	<b>-101,43</b>	<b>-1.651.591,00</b>	<b>-59,33</b>	<b>10.075,00</b>	<b>0,36</b>	<b>5.162,00</b>	<b>0,19</b>	<b>5.162,00</b>	<b>0,19</b>

2024

für das Jahr

**Ausgewählte Finanzinformationen**

**1. Kostendeckungsquoten**

Aufgabenbereich	Aufgabe wird durch Kommune selbst wahrgenommen	ordentlichen Erträge in Euro		ordentliche Aufwendungen in Euro	Aufwandsdeckungsquote in Prozent	Zuschuss an nichtkommunale Aufgabenträger	Weitere Informationen		Hinweise	
		Auswahl	Auswahl				Wasserpreis in Euro je m <sup>3</sup> (inkl. USt)	Verzinsung Anlagekapital in Prozent		
<b>Wasser</b>		2.804.673,00 €	Auswahl	3.385.736,00 €	82,84%		1,35 €	4,50%	Neukalkulation der Wassergebühren in 2024 geplant	
Ist eine Kostendeckung nach § 10 KAG erreicht? Ergebnisverbesserungspotenzial bei Kostendeckung in Euro										
<b>Abwasser</b>		4.235.353,00 €	Auswahl	4.464.712,00 €	94,86%		1,87 €	4,50%		
Ist eine Kostendeckung nach § 10 KAG erreicht? Ergebnisverbesserungspotenzial bei Kostendeckung in Euro										
<b>Abfall</b>									Abfallentsorgung erfolgt durch Zweckverband ZAW	
Ist eine Kostendeckung nach § 10 KAG erreicht? Ergebnisverbesserungspotenzial bei Kostendeckung in Euro										
<b>Friedhof</b>		267.220,00 €	Auswahl	519.167,00 €	51,47%				15 % für off. Grün (Wege u. Flächen) sind anerkannt	
Ist eine Kostendeckung nach § 10 KAG erreicht? Ergebnisverbesserungspotenzial bei Kostendeckung in Euro										
<b>Kinderbetreuung</b>		6.974.718,00 €		25.478.132,00 €	27,38%					
davon: Erträge aus Elternbeiträgen										
		2.472.144,00 €					Gesamtzahl	1.076	214	
							... davon unter Dreijährige (U3)		0	
							... in eigenen Einrichtungen			
							... in bezuschussten Einrichtungen			
<b>Rechnungsprüfungsamt</b>										

**2. Infrastruktureinrichtungen**

Aufgabenbereich	ordentlichen Erträge in Euro	ordentliche Aufwendungen in Euro	Aufwandsdeckungsquote in Prozent	Zuschuss an nichtkommunalen Aufgabenträger	Weitere Informationen	Hinweise
					Anzahl der Zweigstellen	Allgemein
<i>Volkshochschule</i>					Anzahl	allg. Hinweis: alle Beträge im Aufwand vor ILVIIII
<i>Dorfgemeinschaftshäuser</i>					Anzahl	
<i>Museen</i>	5.765,00 €	64.184,00 €	8,98%		Anzahl	1
<i>Theater</i>					Anzahl	0
<i>Schwimmbäder</i>	533.313,00 €	1.854.000,00 €	28,77%		Anzahl	2
<i>Bibliotheken</i>	3.448,00 €	236.171,00 €	1,46%		Anzahl	1
<i>Feuerwehrstandorte</i>	34.695,00 €	958.468,00 €	3,62%		Anzahl	1
<i>Spielplätze</i>		308.237,00 €	0,00%		Anzahl	
<i>Sporthallen</i>	45.889,00 €	269.881,00 €	17,00%		Anzahl	4
<i>Sportplätze</i>	0,00 €	171.862,00 €	0,00%		Anzahl	
<i>Hort (Schulkindbetreuung)</i>	292.182,00 €	593.406,00 €	49,24%		Anzahl	

Aufgabe wird durch Kommune selbst wahrgenommen



**3. Steuern**

	Erträge in Euro	Hinweise
<i>Grundsteuer A</i>	115.000,00 €	
	Hebesatz in Prozent	
	650,00%	
<i>Grundsteuer B</i>	7.829.000,00 €	
	Hebesatz in Prozent	
	650,00%	
<i>Gewerbesteuer</i>	18.500.000,00 €	
	Erträge brutto in Euro	
	16.920.731,00 €	
	Hebesatz in Prozent	
	410,00%	
<i>Hundsteuer</i>	90.000,00 €	
	Erträge in Euro	
	60,00 €	
<i>Zweitwohnsitzsteuer</i>	0,00 €	wird nicht erhoben
	Erträge in Euro	
	0,00%	
<i>Jagd- und Fischereisteuer</i>	0,00 €	wird nicht erhoben
	Erträge in Euro	
	0,00%	
<i>Spielapparatsteuer</i>	230.000,00 €	
	Erträge in Euro	

Steuersatz in Prozent	20,00%	für Geräte m. Gewinnmöglichkeit, ohne: 12%
Erträge in Euro	0,00 €	werden nicht erhoben

Sonstige Aufwands- und Verbrauchssteuern

**4. Beiträge**

Ist in der Kommune eine Straßenbeitrags-satzung in Kraft und wird angewandt?

/a

Welche Variante der Straßenbeitrags-erhebung wird angewandt?

wiederkehrend

Wird bei Einführung von wiederkehrenden Straßenbeiträgen das Förderprogramm in Anspruch genommen?

ja

**5. Personal**

**Aufgabenbereich**

Anzahl der Vollzeitäquivalente laut Stellenplan

496,59

Kernhaushalt und Eigenbetriebe

180,48

davon PB 6

**6. Verbindlichkeiten im Kernhaushalt**

Liquiditätskreditbestand in Euro zum 31.12.2022

0,00 €

Investitionskreditbestand in Euro zum 31.12.2022

23.557.707,41 €

Werte in Euro

in Euro/EW

0,00

846,27

**Verbindlichkeiten im ausgegliederten Bereich**

Verbindlichkeiten Eigenbetriebe in Euro zum 31.12.2022

1.759.162,91 €

Verbindlichkeiten Körperschaften u.a. in Euro zum 31.12.2022

0,00

Werte in Euro

in Euro/EW

63,20

0,00

**Entwicklung der Verbindlichkeiten im Kernhaushalt**

Entwicklung Liquiditätskredite in Euro jeweils zum 31.12.

2023	2024	2025	2026	2027
0,00 €	0,00 €	0,00 €	0,00 €	0,00 €

Entwicklung Investitionskredite in Euro jeweils zum 31.12

2023	2024	2025	2026	2027
29.431.812,38 €	42.793.671,11 €	47.357.312,08 €	45.206.376,57 €	43.612.828,87 €

**7. Jahresabschlüsse**

	2022		2021	2020	2022	2023
Letzter aufgestellter Jahresabschluss (Haushaltsjahr)						
Eigenkapital laut letztem geprüften Jahresabschluss in Euro	108.608.668,97 €					
Letzter geprüfter Jahresabschluss (Haushaltsjahr)	2020					
Ordentliches Ergebnis laut Haushaltsplan in Euro	1.609.062,00 €	-9.683.328,00 €	-3.792.375,00 €	-3.275.876,00 €	Haushaltsplan (inkl. Nachtrag)	-3.339.780,00 €
Ordentliches Ergebnis laut Ergebnisrechnung in Euro	2.173.821,17 €	1.991.747,90 €	1.309.857,83 €	-719.616,21 €	Ergebnisrechnung (Prognose)	-4.250.000,00 €
davon: Erträge aus Landesausgleichsstockzuweisungen			16.800,00 €		Landesausgleichsstockzuweisung	

**8. Steuerung**

Wurden Angaben zur absehbaren demographischen Entwicklung im Vorbericht zum Haushalt gemacht, wie es § 6 Abs. 2 Satz 2 GemHVO vorsieht?

Wurden Ziele und Kennzahlen im Haushalt definiert, wie es § 10 Abs. 3 GemHVO vorsieht?

Wie oft wurde der Vorherigkeitsgrundsatz nach §§ 94 Abs. 3 Satz 1, 97 Abs. 3 HGO in den vergangenen fünf Haushaltsjahren eingehalten?

ja  
teilleise  
Auswahl



Konsolidierungsmaßnahmen (mit interkommunale Zusammenarbeit und ohne bereits durchgeführte Maßnahmen)

St

Lfd. Nr.	Konsolidierungsmaßnahme	Produktbereich	Produkt	Erzielbare Ergebnisverbesserung in Euro				Auswirkungen auf den Zahlungsmittelfluss aus lfd. Verwaltungstätigkeit			
				2024	2025	2026	2027	2024	2025	2026	2027
1	Einstellung Windelpass	5 - Soziale Leistungen	Sozialverwaltung	35.000,00	70.000,00	70.000,00	70.000,00	35.000,00	70.000,00	70.000,00	70.000,00
2	Minderung Zuschuss Elterninitiative Sorgentelefon auf Niveau vor Corona	5 - Soziale Leistungen	Sozialverwaltung	10.000,00	10.000,00	10.000,00	10.000,00	10.000,00	10.000,00	10.000,00	10.000,00
3	Minderung Zuschuss Kinderprojekt Ubuntu	5 - Soziale Leistungen	Sozialverwaltung		5.000,00	5.000,00	5.000,00		5.000,00	5.000,00	5.000,00
4	Streichung Papierausgabe Stadtbuch f. junge Griesheimer, nur noch pdf-Datei	6 - Kinder-, Jugend- und Familienhilfe	Jugendförderung		2.500,00	2.500,00	2.500,00		2.500,00	2.500,00	2.500,00
5	Einstellung Zuschüsse Abschlussfahrten GHS etc.	6 - Kinder-, Jugend- und Familienhilfe	Jugendförderung		4.000,00	4.000,00	4.000,00		4.000,00	4.000,00	4.000,00
6	Einstellung Zuschüsse Förderverein GHS	6 - Kinder-, Jugend- und Familienhilfe	Jugendförderung		3.500,00	3.500,00	3.500,00		3.500,00	3.500,00	3.500,00
7	Einstellung Zuschüsse Hausaufgabenhilfe Albert-Schweitzer-Schule	6 - Kinder-, Jugend- und Familienhilfe	Jugendförderung		2.000,00	2.000,00	2.000,00		2.000,00	2.000,00	2.000,00
8	Ferienspiele, regelmäßige Gebührenanpassungen	6 - Kinder-, Jugend- und Familienhilfe	Jugendförderung		5.000,00	5.000,00	5.000,00		5.000,00	5.000,00	5.000,00
9	Streichung Stadtradeln	14 - Umweltschutz	Umweltschutz	6.000,00	6.000,00	6.000,00	6.000,00	6.000,00	6.000,00	6.000,00	6.000,00
10	Kürzung pausch. Förderung Klimaschutz	14 - Umweltschutz	Umweltschutz	20.000,00	20.000,00	20.000,00	20.000,00	20.000,00	20.000,00	20.000,00	20.000,00
11	Gebührenerhöhung f. Abfallentsorgung (Grünschnitt etc.)	11 - Ver- und Entsorgung	Abfallwirtschaft		4.000,00	4.000,00	4.000,00		4.000,00	4.000,00	4.000,00
12	Abrechnung mündliche Bauberatung nach Zeitaufwand	10 - Bauen und Wohnen	Bauverwaltung		10.000,00	10.000,00	10.000,00		10.000,00	10.000,00	10.000,00
13	Gebühren f. schriftliche planungsrechtl. Auskünfte	10 - Bauen und Wohnen	Bauverwaltung		50.000,00	50.000,00	50.000,00		50.000,00	50.000,00	50.000,00
14	Streichen Ermittlung Modal Split	9 - Räuml. Planung /Entwickl. Geoinfo.	Stadtplanung	30.000,00				30.000,00			
15	Budgetkürzung Zählzonen Stadtgebiet	9 - Räuml. Planung /Entwickl. Geoinfo.	Stadtplanung	5.000,00				5.000,00			
16	Verschiebung Ausgleichsfächekonzept	9 - Räuml. Planung /Entwickl. Geoinfo.	Stadtplanung	10.000,00				10.000,00			
17	sukzessive Erhöhung der Wohnungsmieteneinnahmen	10 - Bauen und Wohnen	jungs- u. Mietwesen	20.000,00	50.000,00	50.000,00	75.000,00	20.000,00	50.000,00	50.000,00	75.000,00
18	Erhöhung der Grundsteuer A und B in notwendigem Umfang (100 Pkte = 1,2 Mio.), im Jahr 2026 um 57 Prozentpunkte, im Jahr 2027 um weitere 49 auf 106 Prozentpunkte)	16 - Allgemeine Finanzwirtschaft	Finanzen, allg. Umlagen			684.000,00	1.272.000,00			684.000,00	1.272.000,00
19											
20	Außerdem: Fortlaufende Haushaltskonsolidierungsmaßnahmen mittels weiterer Kostenoptimierung durch striktes unterjähriges Controlling, ständige Prozessoptimierung und Personaleinsparungen, wo möglich und vertretbar										
21											
22											
23											
24											
25											
26											
27											
28											
29											
30											
31											
32											

Haushaltsplan 2024







136.000,00	242.000,00	926.000,00	1.539.000,00	136.000,00	242.000,00	926.000,00	1.539.000,00
------------	------------	------------	--------------	------------	------------	------------	--------------

Summe Konsolidierungsbeiträge

**Freitextblatt für die Kommune**

Lfd. Nr.	Anmerkungen und Erläuterungen zu...	Textfeld 1	Textfeld 2	Textfeld 3	Textfeld 4	Textfeld 5
1						
2						
3						
4						
5						
6						
7						
8						
9						
10						
11						
12						
13						
14						
15						
16						
17						
18						
19						
20						
21						
22						
23						
24						
25						
26						
27						
28						
29						
30						
31						
32						
33						
34						
35						
36						
37						
38						
39						
40						

**Stellungnahme der Aufsichtsbehörde**

**Genehmigung Haushaltssicherungskonzept**

Hinweis 5

Hinweis 4

Hinweis 3

Hinweis 2

Hinweis 1

<p>Sind die genannten Maßnahmen geeignet, um den Haushaltsausgleich gem. § 92 Abs. 5 HGO im angegebenen Konsolidierungszeitraum zu erreichen oder im Planungszeitraum (§ 101 HGO) Fehlbeträge oder einen negativen Zahlungsmittelbestand zu verhindern?</p>					
<p>Wurde/Wird das HSK genehmigt? Wenn ja, wurde die Genehmigung mit Auflagen/ Bedingungen (z.B. Benennung zusätzlicher Konsolidierungsmaßnahmen, Beratung durch die Beratungsstelle für Nicht-Schutzschirmkommunen) versehen (welche)?</p>					
<p>Einvernehmen durch obere Aufsichtsbehörde erforderlich, weil Konsolidierungszeitraum &gt; als 2 Jahre? Wenn ja, Einvernehmen wird/wird nicht erteilt (Begründung obere Aufsichtsbehörde).</p>					

**Ergänzende Einschätzung und Hinweise zum HSK und zur Finanzsituation der Kommune:**

Bislang ungenutzte Konsolidierungspotenziale in der Kommune:

Aufwandsseite					
Ertragsseite					
Sonstiges:					

Ansprechpartner:

Finanzmanagement

Waldemar Völk

Tel.: 06155 / 701-315

E-Mail: waldemar\_voelk@griesheim.de

Sabine Kunz

Tel.: 06155 / 701-314

E-Mail: sabine\_kunz@griesheim.de

Hansjörg Mühlen

Tel.: 06155 / 701-311

E-mail: hansjoerg\_muehlan@griesheim.de

Stadtverwaltung Griesheim Wilhelm-  
Leuschner-Straße 75 64347  
Griesheim

Tel.: 06155 / 701-0

Fax: 06155 / 701-216

E-mail: info@griesheim.de



Stadt  **Griesheim**  
Mitten drin, näher dran.

---

Stadt Griesheim  
Wilhelm-Leuschner-Straße 75  
64347 Griesheim  
Tel.: 06155 / 701-0  
Fax: 06155 / 701-216  
info@griesheim.de  
**www.griesheim.de**